

Recibo de Transmissão

Código do Recibo: 9
Data da Entrega: 20/04/2017
Unidade Gestora: 004309 - PREFEITURA MUNICIPAL DE MALHADOR
Período: PRIMEIRO BIMESTRE Ano de Referência: 2017
Tipo: RELATORIO RESUMIDO DE EXECUCAO ORCAMENTARIA
Responsável: 02273286554

Emitido em: 20/07/2022



**ESTADO DE SERGIPE
PREFEITURA MUNICIPAL DE MALHADOR**

OFÍCIO N.º

MALHADOR/SE, 05 DE ABRIL DE 2017

Assunto: Encaminha declaração de publicação do RREO – 1º Bimestre de 2017.

SENHOR PRESIDENTE,

Em atendimento ao art. 38, inciso XIV da Portaria Interministerial CGU/MF/MP 507/2011, encaminhamos a Declaração de Publicação do Relatório Resumido da Execução Orçamentária do Município de MALHADOR, relativa ao primeiro bimestre do ano de 2017.

Atenciosamente,


ELAYNE OLIVEIRA DE ARAUJO
PREFEITA MUNICIPAL
CPF: 778.574.705-97

Exmo. Sr.
Dr. CLÓVIS BARBOSA DE MELO
DD. Conselheiro Presidente do Tribunal de Contas do Estado
Aracaju/SE



**ESTADO DE SERGIPE
PREFEITURA MUNICIPAL DE MALHADOR**

**DECLARAÇÃO DE PUBLICAÇÃO DO RELATÓRIO RESUMIDO DA EXECUÇÃO
ORÇAMENTÁRIA**

Declaro, sob as penas da Lei, que o Relatório Resumido da Execução Orçamentária de todos os poderes e órgãos do Município de MALHADOR, relativo ao primeiro bimestre do ano de 2017, foi publicados com afixação no mural de avisos desta Prefeitura, nesta data e disponibilizados na internet em atendimento aos requisitos disposto nos arts. 52 e 53 da Lei Complementar nº 101, de 4 de maio de 2000.

MALHADOR, 05 de Abril de 2017


ELAYNE OLIVEIRA DE ARAUJO
PREFEITA MUNICIPAL
CPF: 778.574.705-97

PREFEITURA MUNICIPAL DE MALHADOR
 RELATÓRIO RESUMIDO DA EXECUÇÃO ORÇAMENTÁRIA
BALANÇO ORÇAMENTÁRIO
 ORÇAMENTOS FISCAL E DA SEGURIDADE SOCIAL
 PERÍODO DE REFERÊNCIA- JANEIRO A FEVEREIRO DE 2017

RECEITAS	PREVISÃO INICIAL	PREVISÃO ATUALIZADA	RECEITAS REALIZADAS			Em Reais SALDO (a-c)
			No Bimestre (b)	% (b/a)	Até o Bimestre (c)	
RECEITAS (EXCETO INTRA-ORÇAMENTÁRIAS) (I)	29.300.000,00	29.300.000,00	4.193.115,28	0,14	4.193.115,28	25.106.884,72
RECEITAS CORRENTES	27.675.000,00	27.675.000,00	4.193.115,28	0,15	4.193.115,28	23.481.884,72
RECEITA TRIBUTÁRIA	661.000,00	661.000,00	147.201,07	0,22	147.201,07	513.798,93
Impostos	601.000,00	601.000,00	128.963,82	0,21	128.963,82	472.036,18
Taxas	60.000,00	60.000,00	18.237,25	0,30	18.237,25	41.762,75
Contribuição de Melhoria	0,00	0,00	0,00		0,00	0,00
RECEITA DE CONTRIBUIÇÕES	0,00	0,00	0,00		0,00	0,00
Contribuições Sociais	0,00	0,00	0,00		0,00	0,00
Contribuição de Intervenção no Domínio Econômico	0,00	0,00	0,00		0,00	0,00
Contribuição de Iluminação Pública	0,00	0,00	0,00		0,00	0,00
Outras Receitas de Contribuições	0,00	0,00	0,00		0,00	0,00
RECEITA PATRIMONIAL	625.000,00	625.000,00	85.730,36	0,14	85.730,36	539.269,64
Receitas Imobiliárias	0,00	0,00	0,00		0,00	0,00
Receitas de Valores Mobiliários	625.000,00	625.000,00	85.730,36	0,14	85.730,36	539.269,64
Receita de Concessões e Permissões	0,00	0,00	0,00		0,00	0,00
Compensações Financeiras	0,00	0,00	0,00		0,00	0,00
Receita Decorrente do Direito de Exploração de Bens Públicos em Áreas de Domínio Público	0,00	0,00	0,00		0,00	0,00
Receita da Cessão de Direitos	0,00	0,00	0,00		0,00	0,00
Outras Receitas Patrimoniais	0,00	0,00	0,00		0,00	0,00
RECEITA AGROPECUÁRIA	0,00	0,00	0,00		0,00	0,00
Receita da Produção Vegetal	0,00	0,00	0,00		0,00	0,00
Receita da Produção Animal e Derivados	0,00	0,00	0,00		0,00	0,00
Outras Receitas Agropecuárias	0,00	0,00	0,00		0,00	0,00
RECEITA INDUSTRIAL	0,00	0,00	0,00		0,00	0,00
Receita da Indústria Extrativa Mineral	0,00	0,00	0,00		0,00	0,00
Receita da Indústria de Transformação	0,00	0,00	0,00		0,00	0,00
Receita da Indústria de Construção	0,00	0,00	0,00		0,00	0,00
Outras Receitas Industriais	0,00	0,00	0,00		0,00	0,00
RECEITA DE SERVIÇOS	0,00	0,00	0,00		0,00	0,00
Transferências Intergovernamentais	26.364.000,00	26.364.000,00	3.957.721,49	0,15	3.957.721,49	22.406.278,51
Transferências de Instituições Privadas	25.564.000,00	25.564.000,00	3.916.221,49	0,15	3.916.221,49	21.647.778,51
Transferências do Exterior	0,00	0,00	0,00		0,00	0,00
Transferências de Pessoas	0,00	0,00	0,00		0,00	0,00
Transferências de Convênios	800.000,00	800.000,00	41.500,00	0,05	41.500,00	758.500,00
Transferências para o Combate à Fome	0,00	0,00	0,00		0,00	0,00
OUTRAS RECEITAS CORRENTES	25.000,00	25.000,00	2.462,36	0,10	2.462,36	22.537,64
Multas e Juros de Mora	0,00	0,00	0,00		0,00	0,00
Indenizações e Restituições	25.000,00	25.000,00	0,00		0,00	25.000,00
Receita da Dívida Ativa	0,00	0,00	0,00		0,00	0,00
Receita Decorrente de Aportes Periódicos para Amortização de Déficit Atuarial do RPPS	0,00	0,00	0,00		0,00	0,00
Receitas Correntes Diversas	0,00	0,00	2.462,36		2.462,36	(2.462,36)

[Handwritten signatures and initials]

RECEITAS DE CAPITAL	1.625.000,00									
OPERAÇÕES DE CRÉDITO	0,00	0,00						0,00	0,00	1.625.000,00
Operações de Crédito Internas	0,00	0,00						0,00	0,00	0,00
Operações de Crédito Externas	0,00	0,00						0,00	0,00	0,00
ALIENAÇÃO DE BENS	10.000,00	10.000,00						0,00	0,00	10.000,00
Alienação de Bens Móveis	10.000,00	10.000,00						0,00	0,00	10.000,00
Alienação de Bens Imóveis	0,00	0,00						0,00	0,00	0,00
AMORTIZAÇÃO DE EMPRÉSTIMOS	0,00	0,00						0,00	0,00	0,00
TRANSFERÊNCIAS DE CAPITAL	1.615.000,00	1.615.000,00						0,00	0,00	1.615.000,00
Transferências Intergovernamentais	0,00	0,00						0,00	0,00	0,00
Transferências de Instituições Privadas	0,00	0,00						0,00	0,00	0,00
Transferências do Exterior	0,00	0,00						0,00	0,00	0,00
Transferências de Pessoas	0,00	0,00						0,00	0,00	0,00
Transferências de Outras Instituições Públicas	0,00	0,00						0,00	0,00	0,00
Transferências de Convênios	0,00	0,00						0,00	0,00	0,00
Transferências para o Combate à Fome	0,00	0,00						0,00	0,00	0,00
OUTRAS RECEITAS DE CAPITAL	0,00	0,00						0,00	0,00	0,00
Integralização de Capital Social	0,00	0,00						0,00	0,00	0,00
Div. Atv. Prov. da Amortiz. de Emp. e Financ.	0,00	0,00						0,00	0,00	0,00
Receitas de Capital Diversas	0,00	0,00						0,00	0,00	0,00
RECEITAS (INTRA-ORÇAMENTÁRIAS)(II)	0,00	0,00						0,00	0,00	0,00
SUBTOTAL DAS RECEITAS (III) = (I + II)	29.300.000,00	29.300.000,00						4.193.115,28	4.193.115,28	25.106.884,72
OPERAÇÕES DE CRÉDITO / REFINANCIAMENTO (IV)										
Operações de Crédito Internas										
Mobiliária										
Contratual										
Operações de Crédito Externas										
Mobiliária										
Contratual										
SUBTOTAL COM REFINANCIAMENTO (V) = (III + IV)	29.300.000,00	29.300.000,00						4.193.115,28	4.193.115,28	25.106.884,72
DEFICIT (VI)	0,00	0,00						0,00	0,00	0,00
TOTAL (VII) = (V + VI)	29.300.000,00	29.300.000,00						4.193.115,28	4.193.115,28	25.106.884,72
SALDOS DE EXERCÍCIOS ANTERIORES (UTILIZADOS PARA CRÉDITOS ADICIONAIS)										
Superávit Financeiro										
Reabertura de Créditos Adicionais										

ESD 6010

DESPESAS	DOTAÇÃO INICIAL (d)	DOTAÇÃO ATUALIZADA (f)	DESPESAS EMPENHADAS		SALDO (f-g)	DESPESAS LIQUIDADAS		SALDO (f-h)	DESPESAS PAGAS ATÉ O BIMESTRE (i)
			No Bimestre	Até o Bimestre		No Bimestre	Até o Bimestre		
DESPESAS (EXCETO INTRA-ORÇAMENTÁRIAS) (VIII)	29.300.000,00	29.300.000,00	18.079.412,51	18.079.412,51	11.220.587,49	3.580.190,11	3.580.190,11	25.719.809,89	3.362.336,40
DESPESAS CORRENTES	25.192.558,00	25.259.058,00	17.817.474,69	17.817.474,69	7.441.583,31	3.461.045,27	3.461.045,27	21.798.012,73	3.255.147,96
PESSOAL E ENCARGOS SOCIAIS	17.830.860,00	17.577.860,00	13.732.024,56	13.732.024,56	3.845.835,44	2.825.100,18	2.825.100,18	14.752.759,82	2.707.362,83
JUROS E ENCARGOS DA DÍVIDA	4.200,00	4.200,00	0,00	0,00	4.200,00	0,00	0,00	4.200,00	0,00
OUTRAS DESPESAS CORRENTES	7.357.498,00	7.676.998,00	4.085.450,13	4.085.450,13	3.591.547,87	635.945,09	635.945,09	7.041.052,91	547.785,13
DESPESAS DE CAPITAL	3.973.117,00	3.906.617,00	261.937,82	261.937,82	3.644.679,18	119.144,84	119.144,84	3.787.472,16	107.188,44
INVESTIMENTOS	3.939.457,00	3.872.957,00	261.937,82	261.937,82	3.611.019,18	119.144,84	119.144,84	3.753.812,16	107.188,44
INVERSÕES FINANCEIRAS	8.260,00	8.260,00	0,00	0,00	8.260,00	0,00	0,00	8.260,00	0,00
AMORTIZAÇÃO DA DÍVIDA	25.400,00	25.400,00	0,00	0,00	25.400,00	0,00	0,00	25.400,00	0,00
RESERVA DE CONTINGÊNCIA	134.325,00	134.325,00	0,00	0,00	134.325,00	0,00	0,00	134.325,00	0,00
RESERVA DO RPPS	0,00	0,00	0,00	0,00	0,00	0,00	0,00	0,00	0,00
DESPESAS (INTRA-ORÇAMENTÁRIAS) (IX)	0,00	0,00	0,00	0,00	0,00	0,00	0,00	0,00	0,00
SUBTOTAL DAS DESPESAS (X) = (VIII + IX)	29.300.000,00	29.300.000,00	18.079.412,51	18.079.412,51	11.220.587,49	3.580.190,11	3.580.190,11	25.719.809,89	3.362.336,40
AMORTIZAÇÃO DA DÍV. / REFINANCIAMENTO (XI)	0,00	0,00	0,00	0,00	0,00	0,00	0,00	0,00	0,00
Anuortização da Dívida Interna	0,00	0,00	0,00	0,00	0,00	0,00	0,00	0,00	0,00
Dívida Mobiliária	0,00	0,00	0,00	0,00	0,00	0,00	0,00	0,00	0,00
Outras Dívidas	0,00	0,00	0,00	0,00	0,00	0,00	0,00	0,00	0,00
Amortização da Dívida Externa	0,00	0,00	0,00	0,00	0,00	0,00	0,00	0,00	0,00
Dívida Mobiliária	0,00	0,00	0,00	0,00	0,00	0,00	0,00	0,00	0,00
Outras Dívidas	0,00	0,00	0,00	0,00	0,00	0,00	0,00	0,00	0,00
SUBTOTAL C/ REFINANCIAMENTO (XII) = (XI + XII)	29.300.000,00	29.300.000,00	18.079.412,51	18.079.412,51	11.220.587,49	3.580.190,11	3.580.190,11	25.719.809,89	3.362.336,40
SUPERAVIT (XIII)	0,00	0,00	0,00	0,00	0,00	0,00	0,00	0,00	0,00
TOTAL (XIV) = (XIII + XIV)	29.300.000,00	29.300.000,00	18.079.412,51	18.079.412,51	11.220.587,49	3.580.190,11	3.580.190,11	25.719.809,89	3.362.336,40

Fonte: Sistema <AGAPE>. Unidade Responsável: <PREFEITURA MUNICIPAL DE MALHADOR>. Emissão: <05/04/2017>. às <14:30>.

! Essa coluna poderá ser apresentada somente no último bimestre


 ELAYNE OLIVEIRA DE ARAUJO
 PREFEITA MUNICIPAL


 ELLYNE CARLA OLIVEIRA DE ARAUJO
 SECRETARIA FINANCEIRA


 LUCIENE TELES SANTOS
 SECRETARIA DE CONTROLE INTERNO


 LUCIENE TELES SANTOS
 SECRETARIA DE CONTROLE INTERNO

PREFEITURA MUNICIPAL DE MALHADOR
RELATÓRIO RESUMIDO DA EXECUÇÃO ORÇAMENTÁRIA
DEMONSTRATIVO DA EXECUÇÃO DAS DESPESAS POR FUNÇÃO/SUBFUNÇÃO
ORÇAMENTOS FISCAL E DA SEGURIDADE SOCIAL
PERÍODO DE REFERÊNCIA- JANEIRO A FEVEREIRO DE 2017

FUNÇÃO/SUBFUNÇÃO	DOTAÇÃO INICIAL	DOTAÇÃO ATUALIZADA	DESPESAS EMPENHADAS			%	SALDO (a-b)	DESPESAS LIQUIDADAS			%	SALDO (a-c)	EMSCRITAS EM RESTOS A PAGAR NÃO PROCESSADOS (b-c)
			No Bimestre	Até o Bimestre (b)	(b/total b)			No Bimestre	Até o Bimestre (c)	(c/total c)			
DESPESAS (EXCETO INTRA-ORÇAMENTÁRIAS)	29.300.000,00	29.300.000,00	18.079.412,51	18.079.412,51	1,00	11.220.587,49	3.580.190,11	3.580.190,11	1,00	25.719.809,89			
LEGISLATIVA	1.250.000,00	1.250.000,00	-	-	-	1.250.000,00	-	-	-	1.250.000,00			
Ação Legislativa	1.250.000,00	1.250.000,00	-	-	-	1.250.000,00	-	-	-	1.250.000,00			
Controle Externo	-	-	-	-	-	-	-	-	-	-			
Demais Subfunções	-	-	-	-	-	-	-	-	-	-			
JUDICIÁRIA	327.500,00	327.500,00	209.921,76	209.921,76	0,01	117.578,24	61.230,99	61.230,99	0,02	266.269,01			
Ação Judiciária	281.000,00	281.000,00	204.921,76	204.921,76	0,01	76.078,24	60.289,62	60.289,62	0,02	220.710,38			
Defesa do Interesse Público no Processo Judiciário	-	-	-	-	-	-	-	-	-	-			
Demais Subfunções	46.500,00	46.500,00	5.000,00	5.000,00	0,00	41.500,00	941,37	941,37	0,00	45.558,63			
ESSENCIAL À JUSTIÇA	-	-	-	-	-	-	-	-	-	-			
Defesa da Ordem Jurídica	-	-	-	-	-	-	-	-	-	-			
Representação Judicial e Extrajudicial	-	-	-	-	-	-	-	-	-	-			
Demais Subfunções	-	-	-	-	-	-	-	-	-	-			
ADMINISTRAÇÃO	2.743.470,00	2.698.470,00	2.125.510,97	2.125.510,97	0,12	572.959,03	390.313,15	390.313,15	0,11	2.308.156,85			
Planejamento e Orçamento	-	-	-	-	-	-	-	-	-	-			
Administração Geral	2.290.270,00	2.245.270,00	1.804.082,97	1.804.082,97	0,10	441.187,03	340.813,66	340.813,66	0,10	1.904.456,34			
Administração Financeira	380.000,00	380.000,00	283.028,00	283.028,00	0,02	96.972,00	43.099,49	43.099,49	0,01	336.900,51			
Controle Interno	49.700,00	49.700,00	38.400,00	38.400,00	0,00	11.300,00	6.400,00	6.400,00	0,00	43.300,00			
Normatização e Fiscalização	-	-	-	-	-	-	-	-	-	-			
Tecnologia da Informação	-	-	-	-	-	-	-	-	-	-			
Ordenamento Territorial	1.500,00	1.500,00	-	-	-	1.500,00	-	-	-	1.500,00			
Formação de Recursos Humanos	-	-	-	-	-	-	-	-	-	-			
Administração de Receitas	-	-	-	-	-	-	-	-	-	-			
Administração de Concessões	-	-	-	-	-	-	-	-	-	-			
Comunicação Social	-	-	-	-	-	-	-	-	-	-			
Demais Subfunções	22.000,00	22.000,00	-	-	-	22.000,00	-	-	-	22.000,00			
DEFESA NACIONAL	-	-	-	-	-	-	-	-	-	-			
Defesa Aérea	-	-	-	-	-	-	-	-	-	-			
Defesa Naval	-	-	-	-	-	-	-	-	-	-			
Defesa Terrestre	-	-	-	-	-	-	-	-	-	-			
Demais Subfunções	-	-	-	-	-	-	-	-	-	-			
SEGURANÇA PÚBLICA	-	-	-	-	-	-	-	-	-	-			
Policriamento	-	-	-	-	-	-	-	-	-	-			
Defesa Civil	-	-	-	-	-	-	-	-	-	-			
Informação e Inteligência	-	-	-	-	-	-	-	-	-	-			
Demais Subfunções	-	-	-	-	-	-	-	-	-	-			

EJS
60MP

Transportes Coletivos Urbanos	-	1.975.700,00	1.669.419,29	0,09	306.280,71	345.065,32	345.065,32	0,10	1.630.634,68
Demais Subfunções	-	-	-	-	-	-	-	-	-
HABITAÇÃO	-	-	-	-	-	-	-	-	-
Habituação Rural	-	-	-	-	-	-	-	-	-
Habituação Urbana	-	-	-	-	-	-	-	-	-
Demais Subfunções	-	-	-	-	-	-	-	-	-
SANEAMENTO	-	-	-	-	-	-	-	-	-
Saneamento Básico Rural	-	-	-	-	-	-	-	-	-
Saneamento Básico Urbano	-	-	-	-	-	-	-	-	-
Demais Subfunções	-	-	-	-	-	-	-	-	-
GESTÃO AMBIENTAL	44.540,00	44.540,00	18.000,00	0,00	26.540,00	10.878,72	10.878,72	0,00	33.661,28
Preservação e Conservação Ambiental	23.500,00	23.500,00	18.000,00	0,00	5.500,00	10.878,72	10.878,72	0,00	12.621,28
Controle Ambiental	-	-	-	-	-	-	-	-	-
Recuperação de Áreas Degradadas	-	-	-	-	-	-	-	-	-
Recursos Hídricos	-	-	-	-	-	-	-	-	-
Meteorologia	-	-	-	-	-	-	-	-	-
Demais Subfunções	21.040,00	21.040,00	-	-	21.040,00	-	-	-	21.040,00
CIÊNCIA E TECNOLOGIA	-	-	-	-	-	-	-	-	-
Desenvolvimento Científico	-	-	-	-	-	-	-	-	-
Desenvolvimento Tecnológico e Engenharia	-	-	-	-	-	-	-	-	-
Difusão do Conhecimento Científico e Tecnológico	-	-	-	-	-	-	-	-	-
Demais Subfunções	-	-	-	-	-	-	-	-	-
AGRICULTURA	346.548,00	436.548,00	364.394,30	0,02	72.153,70	37.608,44	37.608,44	0,01	398.939,56
Promoção da Produção Vegetal	-	-	-	-	-	-	-	-	-
Promoção da Produção Animal	-	-	-	-	-	-	-	-	-
Defesa Sanitária Vegetal	-	-	-	-	-	-	-	-	-
Defesa Sanitária Animal	-	-	-	-	-	-	-	-	-
Abastecimento	-	-	-	-	-	-	-	-	-
Extensão Rural	-	-	-	-	-	-	-	-	-
Irrigação	-	-	-	-	-	-	-	-	-
Demais Subfunções	346.548,00	436.548,00	364.394,30	0,02	72.153,70	37.608,44	37.608,44	0,01	398.939,56
ORGANIZAÇÃO AGRÁRIA	-	-	-	-	-	-	-	-	-
Reforma Agrária	-	-	-	-	-	-	-	-	-
Colonização	-	-	-	-	-	-	-	-	-
INDÚSTRIA	-	-	-	-	-	-	-	-	-
Promoção Industrial	-	-	-	-	-	-	-	-	-
Produção Industrial	-	-	-	-	-	-	-	-	-
Mineração	-	-	-	-	-	-	-	-	-
Propriedade Industrial	-	-	-	-	-	-	-	-	-
Normalização e Qualidade	-	-	-	-	-	-	-	-	-
Demais Subfunções	-	-	-	-	-	-	-	-	-
COMÉRCIO E SERVIÇOS	-	-	-	-	-	-	-	-	-
Promoção Comercial	-	-	-	-	-	-	-	-	-
Comercialização	-	-	-	-	-	-	-	-	-
Comércio Exterior	-	-	-	-	-	-	-	-	-
Serviços Financeiros	-	-	-	-	-	-	-	-	-
Turismo	-	-	-	-	-	-	-	-	-
Demais Subfunções	-	-	-	-	-	-	-	-	-
COMUNICAÇÕES	-	-	-	-	-	-	-	-	-
Comunicações Postais	-	-	-	-	-	-	-	-	-
Telecomunicações	-	-	-	-	-	-	-	-	-

ESP


 OMP


PREFEITURA MUNICIPAL DE MALHADOR
RELATORIO RESUMIDO DA EXECUÇÃO ORÇAMENTARIA
DEMONSTRATIVO DA RECEITA CORRENTE LIQUIDA
ORÇAMENTOS FISCAL E DA SEGURIDADE SOCIAL
PERÍODO DE REFERÊNCIA: JANEIRO A FEVEREIRO DE 2017

ESPECIFICAÇÃO	EVOLUÇÃO DA RECEITA REALIZADA NOS ÚLTIMOS 12 MESES												TOTAL (ÚLTIMOS 12 MESES)	PREVISÃO ATUALIZADA
	MAR/2016	ABR/2016	MAI/2016	JUN/2016	JUL/2016	AGO/2016	SET/2016	OUT/2016	NOV/2016	DEZ/2016	JAN/2017	FEV/2017		
RECEITAS CORRENTES (I)	1.708.981,42	1.661.772,05	2.089.654,38	2.008.965,76	1.929.770,33	1.934.919,70	1.500.431,51	1.647.160,17	2.957.702,07	5.865.941,47	2.124.744,25	2.579.903,65	27.999.946,76	30.496.000,00
IPTU	73.984,80	50.208,79	67.495,33	49.466,61	52.286,45	45.355,39	54.449,16	41.622,93	78.316,79	93.852,29	45.730,75	101.470,32	754.239,61	661.000,00
ISS	26.015,83	17.741,42	21.899,16	13.074,26	12.875,92	15.375,97	13.000,00	12.266,39	21.266,47	26.299,64	13.571,53	13.268,74	206.654,33	1.000,00
ITBI	6.440,00	3.450,00	4.660,00	5.586,00	5.500,00	1.782,80	1.980,00	5.700,00	3.200,00	10.785,12	1.683,36	1.515,60	52.276,88	50.000,00
IRRF	35.213,33	24.992,25	36.918,62	27.726,55	29.313,55	23.865,88	35.787,32	21.176,18	49.830,72	52.809,36	16.961,51	81.963,08	436.538,35	350.000,00
Outras Receitas Tributárias	6.315,64	4.025,12	3.994,48	3.086,80	4.596,98	4.330,74	3.681,84	2.480,36	4.019,60	3.958,17	13.514,35	4.722,90	58.726,98	60.000,00
Receita de Contribuições	22.003,91	24.787,49	22.197,70	120.057,66	19.327,88	52.514,18	79.723,96	15.475,73	17.018,12	59.026,28	47.593,76	38.136,60	327.463,89	625.000,00
Receita Patrimonial														
Receita Agropecuária														
Receita Industrial														
Receita de Serviços														
Transferências Correntes	1.594.144,43	1.585.971,60	1.998.648,75	1.838.481,61	1.857.892,29	1.835.437,71	1.523.851,01	1.620.683,91	2.861.571,86	5.703.022,90	2.031.168,37	2.438.085,74	26.888.959,18	29.185.000,00
Cota-Parte do FPM	601.141,60	714.628,25	950.283,08	785.087,78	569.197,84	705.884,22	574.024,89	696.803,96	1.271.312,68	1.987.370,37	848.537,52	1.087.802,26	10.792.076,45	11.000.000,00
Cota-Parte do ICMS	223.648,34	181.140,09	228.211,02	168.761,14	144.580,44	188.233,23	148.333,82	154.010,86	303.419,64	431.262,02	359.069,75	193.864,22	2.724.534,57	2.800.000,00
Cota-Parte do IPVA	20.401,33	31.857,55	26.561,19	30.857,40	32.498,69	25.516,12	32.034,97	23.857,86	15.888,19	9.233,72	27.172,42	41.046,79	316.926,23	300.000,00
Cota-Parte do ITR	74,49	36,95				64,45	282,03	410,49	57,80	345,13	114,90		1.386,24	2.000,00
Cota-Parte do IPI	111,99	125,99	130,65	130,65	111,99	107,32	121,32	121,32	130,65	111,99	171,82	206,19	1.581,88	1.000,00
Transferências da LC 87/1996	54,24	54,24	54,24	54,24	54,24	54,24	54,24	54,24	54,24	54,24	80,60	80,60	703,60	1.000,00
Transferências do FUNDEB	463.782,15	455.142,34	554.305,72	544.922,71	387.411,70	480.455,75	407.201,35	462.512,50	838.099,71	1.031.676,48	690.740,97	725.761,97	7.041.923,35	8.400.000,00
Outras Transferências Correntes	284.930,29	202.986,19	239.102,85	308.667,69	724.037,39	435.122,38	361.798,39	282.909,68	432.698,95	2.242.968,95	105.280,39	389.323,71	6.009.826,86	6.680.000,00
Outras Receitas Correntes	18.848,28	804,17	1.312,60	959,88	263,71	1.612,42	1.855,30	330,06	795,30	40,00	251,37	2.210,99	29.284,08	25.000,00
Outras Receitas Correntes	169.086,34	185.568,53	241.048,01	196.978,18	149.288,58	183.971,82	150.970,20	175.052,09	318.172,61	395.610,89	246.998,07	264.534,55	2.677.279,87	2.821.000,00
DEDUÇÕES (II)	169.086,34	185.568,53	241.048,01	196.978,18	149.288,58	183.971,82	150.970,20	175.052,09	318.172,61	395.610,89	246.998,07	264.534,55	2.677.279,87	2.821.000,00
Dedução de Receita para Formação do FUNDEB														
RECEITA CORRENTE LIQUIDA (III) = (I - II)	1.539.895,08	1.476.203,52	1.848.606,37	1.811.987,58	1.780.481,75	1.750.947,88	1.349.461,31	1.472.108,08	2.639.529,46	5.460.330,58	1.877.746,18	2.315.369,10	25.322.666,89	27.675.000,00

FONTE: Sistema <AGAPE>, Unidade Responsável: <PREFEITURA MUNICIPAL DE MALHADOR>, Emissão: <05/02/2017>, às <14:20>.


ELAYNE OLIVEIRA DE ARAÚJO
PREFEITA MUNICIPAL


ELLYNE CARLA OLIVEIRA DE ARAÚJO
SECRETARIA FINANÇAS


LUCIENE TELES SANTOS
SECRETARIA DE CONTROLE INTERNO




ANDREZZA SANTANA
CONTADORA CRC/SE Nº 7.524

PREFEITURA MUNICIPAL DE MALHADOR
 RELATÓRIO RESUMIDO DA EXECUÇÃO ORÇAMENTÁRIA
DEMONSTRATIVO DAS RECEITAS E DESPESAS PREVIDENCIÁRIAS DO REGIME PRÓPRIO DE PREVIDÊNCIA DOS SERVIDORES
 ORÇAMENTO DA SEGURIDADE SOCIAL
 PERÍODO DE REFERÊNCIA - JANEIRO A FEVEREIRO DE 2017

RREO - Anexo 4 (LRF, Art. 53, inciso II)

RECEITAS	PREVISÃO INICIAL	PREVISÃO ATUALIZADA	RECEITAS REALIZADAS		Em Reais
			Até o Bimestre/ <Exercício>	Até o Bimestre/ <Exercício Anterior>	
RECEITAS PREVIDENCIÁRIAS - RPPS (EXCETO INTRA-ORÇAMENTÁRIAS) (I)					
RECEITAS CORRENTES					
Receita de Contribuições dos Segurados					
Pessoal Civil					
Ativo					
Inativo					
Pensionista					
Pessoal Militar					
Ativo					
Inativo					
Militar					
Outras Receitas de Contribuições					
Receita Patrimonial					
Receitas Imobiliárias					
Receitas de Valores Mobiliários					
Outras Receitas Patrimoniais					
Receita de Serviços					
Outras Receitas Correntes					
Compensação Previdenciária do RGPS para o RPPS					
Demais Receitas Correntes					
RECEITAS DE CAPITAL					
Alienação de Bens, Direitos e Ativos					
Amortização de Empréstimos					
Outras Receitas de Capital					
RECEITAS PREVIDENCIÁRIAS - RPPS (INTRA-ORÇAMENTÁRIAS) (II)					
TOTAL DAS RECEITAS PREVIDENCIÁRIAS RPPS - (III) = (I+II)					

SEM MOVIMENTO



 60 MP

DESPESAS	DOTAÇÃO		DESPESAS EMPENHADAS				INSCRITAS EM RESTOS A PAGAR NÃO PROCESSADOS	
	INICIAL	ATUALIZADA	Até o Bimestre/ <Exercício>	Até o Bimestre/ <Exercício Anterior>	até o Bimestre/ <Exercício Anterior>	até o Bimestre/ <Exercício Anterior>	Em <Exercício>	Em <Exercício Anterior>
SEM MOVIMENTO								
DESPESAS PREVIDENCIÁRIAS - RPPS (EXCETO INTRA-ORÇAMENTÁRIAS) (IV)								
ADMINISTRAÇÃO								
Despesas Correntes								
Despesas de Capital								
PREVIDÊNCIA								
Pessoal Civil								
Aposentadorias								
Pensões								
Outros Benefícios Previdenciários								
Pessoal Militar								
Reformas								
Pensões								
Outros Benefícios Previdenciários								
Outras Despesas Previdenciárias								
Compensação Previdenciária do RPPS para o RGPS								
Demais Despesas Previdenciárias								
DESPESAS PREVIDENCIÁRIAS - RPPS (INTRA-ORÇAMENTÁRIAS) (V)								
TOTAL DAS DESPESAS PREVIDENCIÁRIAS RPPS (VI) = (IV + V)								
RESULTADO PREVIDENCIÁRIO (VII) = (III - VI)								

APORTES DE RECURSOS PARA O REGIME PRÓPRIO DE PREVIDÊNCIA DO SERVIDOR	APORTES REALIZADOS
TOTAL DOS APORTES PARA O RPPS	
Plano Financeiro	
Recursos para Cobertura de Insuficiências Financeiras	
Recursos para Formação de Reserva	
Outros Aportes para o RPPS	
Plano Previdenciário	
Recursos para Cobertura de Déficit Financeiro	
Recursos para Cobertura de Déficit Atuarial	
Outros Aportes para o RPPS	

RESERVA ORÇAMENTÁRIA DO RPPS	PREVISÃO ORÇAMENTÁRIA
VALOR	


BENS E DIREITOS DO RGPS	PERÍODO DE REFERÊNCIA	
	<Exercício>	<Exercício Anterior>
CAIXA BANCOS CONTA MOVIMENTO INVESTIMENTOS OUTROS BENS E DIREITOS		
RECEITAS INTRA-ORÇAMENTÁRIAS - RPPS	PREVISÃO INICIAL	PREVISÃO ATUALIZADA
RECEITAS CORRENTES (VIII) Receita de Contribuições Patronal Pessoal Civil Ativo Inativo Pensionista Pessoal Militar Ativo Inativo Militar Para Cobertura de Déficit Atuarial Em Regime de Débitos e Parcelamentos Receita Patrimonial Receita de Serviços Outras Receitas Correntes RECEITAS DE CAPITAL (IX) Alienação de Bens Amortização de Empréstimos Outras Receitas de Capital DEDUÇÕES DA RECEITA (X) TOTAL DAS RECEITAS PREVIDENCIÁRIAS INTRA-ORÇAMENTÁRIAS (XI) = (VIII + IX - X)		
		RECEITAS REALIZADAS Até o Bimestre/ <Exercício>
		Até o Bimestre/ <Exercício Anterior>


SEM MOVIMENTO


EJ
60MP A


DESPESAS INTRA-ORÇAMENTÁRIAS - RPPS	DOTAÇÃO INICIAL	DOTAÇÃO ATUALIZADA	DESPESAS EMPENHADAS		DESPESAS LIQUIDADAS		INSCRITAS EM RESTOS A PAGAR NÃO	
			Até o Bimestre/ <Exercício>	Até o Bimestre/ <Exercício Anterior>	Até o Bimestre/ <Exercício Anterior>	é o Bimestre/ <Exercício Anterior>	Em <Exercício>	Em <Exercício Anterior>
ADMINISTRAÇÃO (XII)								
Despesas Correntes								
Despesas de Capital								
TOTAL DAS DESPESAS PREVIDENCIÁRIAS INTRA-ORÇAMENTÁRIAS (XIII) = (XII)								

FONTE: Sistema <ÁGAPE>, Unidade Responsável: <PREFEITURA MUNICIPAL DE MALHADOR>. Emissão: <05/04/2017>, às <14:20>.


 ELAYNE OLIVEIRA DE ARAUJO
 PREFEITA MUNICIPAL


 ANDREZA SANTANA
 CONTADORA CRC/SE Nº 7.524


 ELLYNE CARLA OLIVEIRA DE ARAUJO
 SECRETARIA-FINANÇAS


 LUCIENE TELES SANTOS
 SECRETARIA DE CONTROLE INTERNO

PREFEITURA MUNICIPAL DE MALHADOR
RELATÓRIO RESUMIDO DA EXECUÇÃO ORÇAMENTÁRIA
DEMONSTRATIVO DO RESULTADO NOMINAL
ORÇAMENTOS FISCAL E DA SEGURIDADE SOCIAL
PERÍODO DE REFERÊNCIA- JANEIRO A FEVEREIRO DE 2017

	R\$ 1,00		
	Em.31/Dez/<Exercicio (a)	Em <Bimestre Anterior> (b)	Em <Bimestre> (c)
<u>DÍVIDA FISCAL LÍQUIDA</u>			
DÍVIDA CONSOLIDADA (I)	2.049.489,51	2.049.489,51	2.049.489,51
DEDUÇÕES (II)	6.761.168,25	6.761.168,25	7.521.765,32
Disponibilidade de Caixa bruta	6.761.168,25	6.761.168,25	6.875.643,34
Demais Haveres Financeiros			646.121,98
(-) Restos a Pagar Processados (Exceto precatórios)			
DÍVIDA CONSOLIDADA LÍQUIDA (III) = (I - II)	4.711.678,74	4.711.678,74	5.472.275,81
RECEITA DE PRIVATIZAÇÕES (IV)			
PASSIVOS RECONHECIDOS (V)			
DÍVIDA FISCAL LÍQUIDA (VI) = (III + IV - V)	4.711.678,74	4.711.678,74	5.472.275,81

	PERÍODO DE REFERÊNCIA	
	No Bimestre (c-b)	Até o Bimestre (c-a)
<u>RESULTADO NOMINAL</u>		
VALOR	760.597,07	760.597,07

<u>DISCRIMINAÇÃO DA META FISCAL</u>	VALOR CORRENTE
META DE RESULTADO NOMINAL FIXADA NO AMF DA LDO PARA O EXERCÍCIO DE REFERÊNCIA	-

EGD
COMP

REGIME PREVIDENCIÁRIO

	SALDO		
	Em 31/Dez/Exercício (a)	Em <Bimestre Anterior> (b)	Em <Bimestre> (c)
DÍVIDA FISCAL LÍQUIDA PREVIDENCIÁRIA			
DÍVIDA CONSOLIDADA PREVIDENCIÁRIA (VII)			
Passivo Atuarial	-	-	-
Demais Dívidas	-	-	-
DEDUÇÕES (VIII)			
Disponibilidade de Caixa Bruta	-	-	-
Investimentos			
Demais Haveres Financeiros			
(-) Restos a Pagar Processados			
DÍVIDA CONSOLIDADA LÍQUIDA PREVIDENCIÁRIA (IX) = (VII - V)	-	-	-
PASSIVOS RECONHECIDOS (X)			
DÍVIDA FISCAL LÍQUIDA PREVIDENCIÁRIA (XI) = (IX - X)	-	-	-

FONTE: Sistema <ÁGAPE>, Unidade Responsável: <PREFEITURA MUNICIPAL DE MALHADOR>. Emissão: <05/04/2017>, às <14:20>.


 ELAYNE OLIVEIRA DE ARAUJO
 PREFEITA MUNICIPAL


 ELLYNE CARLA OLIVEIRA DE ARAUJO
 SECRETARIA FINANÇAS


 ANDREZA SANTANA
 CONTADORA CRC/SE Nº 7.524


 LUCIENE TELES SANTOS
 SECRETARIA DE CONTROLE INTERNO

PREFEITURA MUNICIPAL DE MALHADOR
RELATORIO RESUMIDO DA EXECUÇÃO ORÇAMENTARIA
DEMONSTRATIVO DO RESULTADO PRIMARIO - ESTADOS, DISTRITO FEDERAL E MUNICIPIOS
ORÇAMENTOS FISCAL E DA SEGURIDADE SOCIAL
PERIODO DE REFERENCIA- JANEIRO A FEVEREIRO DE 2017

RREO - ANEXO 6 (LRF, art 53, inciso III)


RECEITAS PRIMÁRIAS	PREVISÃO ATUALIZADA	Até o Bimestre/ <Exercício>	Até o Bimestre/ <Exercício Anterior>	Em reais
RECEITAS PRIMARIAS CORRENTES (I)	27.675.000,00	4.193.115,28	3.901.448,27	
Recargas Tributárias	661.000,00	147.201,07	96.882,41	
IPTU	1.000,00	-	-	
ISS	200.000,00	26.840,27	18.382,27	
ITBI	50.000,00	3.198,96	12.962,10	
IRRF	350.000,00	98.924,59	51.862,86	
Outras Receitas Tributárias	60.000,00	18.237,25	13.675,18	
Recargas de Contribuições	-	-	-	
Recargas Previdenciárias	-	-	-	
Outras Receitas de Contribuições	625.000,00	85.730,36	37.416,72	
Receita Patrimonial Líquida	625.000,00	85.730,36	37.416,72	
Receita Patrimonial	-	-	-	
(-) Aplicações Financeiras	-	-	-	
Transferências Correntes	26.364.000,00	3.957.721,49	3.765.502,54	
Cota-Parte do FPM	11.000.000,00	1.936.339,78	1.780.225,49	
Cota-Parte do ICMS	2.800.000,00	552.933,97	388.273,21	
Cota-Parte do IPVA	300.000,00	68.219,21	39.278,67	
Convênios	800.000,00	41.500,00	-	
Outras Transferências Correntes	11.464.000,00	1.358.728,53	1.557.725,17	
Demais Receitas Correntes	25.000,00	2.462,36	1.646,60	
Dívida Ativa	-	-	-	
Diversas Receitas Correntes	25.000,00	2.462,36	1.646,60	
RECEITAS DE CAPITAL (II)	1.625.000,00			
Operações de Crédito (III)	-	-	-	
Amortização de Empréstimos (IV)	10.000,00	-	-	
Alienação de Bens (V)	1.615.000,00	-	-	
Transferências de Capital	1.615.000,00	-	-	
Convênios	-	-	-	
Outras Transferências de Capital	-	-	-	
Outras Receitas de Capital	-	-	-	
RECEITAS PRIMARIAS DE CAPITAL (VI) = (II - III - IV - V)	1.615.000,00			
RECEITA PRIMARIA TOTAL (VII) = (I + VI)	29.290.000,00	4.193.115,28	3.901.448,27	

EG
AS

DESPESAS PRIMÁRIAS	DOTAÇÃO ATUALIZADA	DESPESAS EMPENHADAS		DESPESAS LIQUIDADAS		INSCRITAS EM RESTOS A PAGAR NÃO PROCESSADOS	
		Até o Bimestre/ <Exercício>	Até o Bimestre/ <Exercício Anterior>	Até o Bimestre/ <Exercício>	Até o Bimestre/ <Exercício Anterior>	Em <Exercício>	Em <Exercício Anterior>
DESPESAS CORRENTES (VIII)	25.259.058,00	17.817.474,69	16.825.296,50	3.461.045,27	3.257.512,34	14.356.429,42	13.567.784,16
Pessoal e Encargos Sociais	17.577.860,00	13.732.024,56	12.295.565,04	2.825.100,18	2.451.698,79	10.906.924,38	9.843.866,25
Juros e Encargos da Dívida (IX)	4.200,00	-	-	-	-	-	-
Outras Despesas Correntes	7.676.998,00	4.085.450,13	4.529.731,46	635.945,09	805.813,55	3.449.505,04	3.723.917,91
DESPESAS PRIMÁRIAS CORRENTES (X) = (VIII - IX)	25.254.858,00	17.817.474,69	16.825.296,50	3.461.045,27	3.257.512,34	14.356.429,42	13.567.784,16
DESPESAS DE CAPITAL (XI)	3.898.357,00	261.937,82	963.229,26	119.144,84	660.283,02	142.792,98	302.946,24
Investimentos	3.872.957,00	261.937,82	963.229,26	119.144,84	660.283,02	142.792,98	302.946,24
Inversões Financeiras	-	-	-	-	-	-	-
Concessão de Empréstimos (XII)	-	-	-	-	-	-	-
Aquisição de Título de Capital já Integralizado (XIII)	-	-	-	-	-	-	-
Demais Inversões Financeiras	-	-	-	-	-	-	-
Amortização da Dívida (XIV)	25.400,00	-	-	-	-	-	-
DESPESAS PRIMÁRIAS DE CAPITAL (XV) = (XI - XII - XIII - X)	3.872.957,00	261.937,82	963.229,26	119.144,84	660.283,02	142.792,98	302.946,24
RESERVA DE CONTINGÊNCIA (XVI)	134.325,00						
RESERVA DO RPPS (XVII)							
DESPESA PRIMÁRIA TOTAL (XVIII) = (X + XV + XVI + XVII)	29.262.140,00	18.079.412,51	17.788.525,76	3.580.190,11	3.917.795,36	14.499.222,40	13.870.730,40
RESULTADO PRIMÁRIO (XIX) = (VII - XVIII)	27.860,00	18.079.412,51	13.887.077,49	3.580.190,11	16.347,09	14.499.222,40	13.870.730,40
SALDO DE EXERCÍCIOS ANTERIORES							

DISCRIMINAÇÃO DA META FISCAL	VALOR CORRENTE
META DE RESULTADO PRIMÁRIO FIXADA NO ANEXO DE METAS FISCAIS DA LDO P/O EXERCÍCIO DE REFEREN	

FONTE: Sistema <ÁGAPE>, Unidade Responsável: <PREFEITURA MUNICIPAL DE MALHADOR>, Emissão: <05/04/2017>, às <14:20>.



 ELAYNE OLIVEIRA DE ARAUJO
 PREFEITA MUNICIPAL



 LLYNE CARLA OLIVEIRA DE ARAUJ
 SECRETARIA FINANÇAS



 ANDREZA SANTANA
 CONTADORA CRC/SE Nº 7.524



 LUCIENE TELES SANTOS
 SECRETARIA DE CONTROLE INTERN


PREFEITURA MUNICIPAL DE MALHADOR
RELATÓRIO RESUMIDO DA EXECUÇÃO ORÇAMENTÁRIA
DEMONSTRATIVO DOS RESTOS A PAGAR POR PODER E ORÇÃO
ORÇAMENTOS FISCAL E DA SEGURIDADE SOCIAL
PERÍODO DE REFERÊNCIA- JANEIRO A FEVEREIRO DE 2017


RREO - ANEXO 7 (LRF, art. 53, inciso V)


PODER/ÓRGÃO	RESTOS A PAGAR PROCESSADOS E NÃO PROCESSADOS LIQUIDADOS EM EXERCÍCIOS ANTERIORES					RESTOS A PAGAR NÃO PROCESSADOS					Saldo Total (a+b)
	Inscritos		Saldo a pagar (a)	Cancelados	Pagos	Liquidados	Pagos	Cancelados	Saldo (b)		
	Em Exercícios Anteriores	Em 31 de dezembro de <Exercício Anterior>								Em Exercícios Anteriores	
RESTOS A PAGAR (EXCETO INTRA-ORÇAMENTÁRIOS)	134.339,54	166.694,18	129.618,73	-	171.414,99	-	193.697,32	-	4.446.449,43	4.576.068,16	
PODER EXECUTIVO	134.339,54	166.694,18	129.618,73	-	171.414,99	-	193.697,32	-	4.446.449,43	4.576.068,16	
PODER LEGISLATIVO											
RESTOS A PAGAR (INTRA-ORÇAMENTÁRIOS)(II)											
TOTAL (III) = (I + II)	134.339,54	166.694,18	129.618,73	-	171.414,99	-	193.697,32	-	4.446.449,43	4.576.068,16	

FONTE: Sistema <ÁGAPE>, Unidade Responsável: <PREFEITURA MUNICIPAL DE MALHADOR>, Emissão: <05/04/2017>, às <14:20>.


ELAYNE OLIVEIRA DE ARAUJO
PREFEITA MUNICIPAL


ELLYNE CARLA OLIVEIRA DE ARAUJO
SECRETÁRIA FINANÇAS


LUCIENE TELES SANTOS
SECRETÁRIA DE CONTROLE INTERNO


ANDREZA SANTANA
CONTADORIA CIRC/SE Nº 7.524

PREFEITURA MUNICIPAL DE MALHADOR
RELATÓRIO RESUMIDO DA EXECUÇÃO ORÇAMENTÁRIA
DEMONSTRATIVO DAS RECEITAS E DESPESAS COM MANUTENÇÃO E DESENVOLVIMENTO DO ENSINO - MIDE
ORÇAMENTOS FISCAL E DA SEGURIDADE SOCIAL
PERÍODO DE REFERÊNCIA- JANEIRO A FEVEREIRO DE 2017

RREO - ANEXO 8 (LDB, art. 72)

R\$ 1,00

RECEITA RESULTANTE DE IMPOSTOS (caput do art. 212 da Constituição)	RECEITAS DO ENSINO				RECEITAS REALIZADAS		
	PREVISÃO INICIAL	PREVISÃO ATUALIZADA	No Bimestre	Até o Bimestre			
	(a)	(b)	(c) = (b/a)x100				
1- RECEITA DE IMPOSTOS	601.000,00	601.000,00	128.963,82	128.963,82	21,46%		
1.1- Receita Resultante do Imposto sobre a Propriedade Predial e Territorial Urbana – IPTU	1.000,00	1.000,00	-	-	0,00%		
1.1.1- IPTU	1.000,00	1.000,00	-	-	0,00%		
1.1.2- Multas, Juros de Mora e Outros Encargos do IPTU	-	-	-	-	0,00%		
1.1.3- Dívida Ativa do IPTU	-	-	-	-	0,00%		
1.1.4- Multas, Juros de Mora, Atualização Monetária e Outros Encargos da Dívida Ativa do IPTU	-	-	-	-	0,00%		
1.2- Receita Resultante do Imposto sobre Transmissão <i>Inter Vivos</i> – ITBI	50.000,00	50.000,00	3.198,96	3.198,96	6,40%		
1.2.1- ITBI	50.000,00	50.000,00	3.198,96	3.198,96	6,40%		
1.2.2- Multas, Juros de Mora e Outros Encargos do ITBI	-	-	-	-	0,00%		
1.2.3- Dívida Ativa do ITBI	-	-	-	-	0,00%		
1.2.4- Multas, Juros de Mora, Atualização Monetária e Outros Encargos da Dívida Ativa do ITBI	-	-	-	-	0,00%		
1.3- Receita Resultante do Imposto sobre Serviços de Qualquer Natureza – ISS	200.000,00	200.000,00	26.840,27	26.840,27	13,42%		
1.3.1- ISS	200.000,00	200.000,00	26.840,27	26.840,27	13,42%		
1.3.2- Multas, Juros de Mora e Outros Encargos do ISS	-	-	-	-	0,00%		
1.3.3- Dívida Ativa do ISS	-	-	-	-	0,00%		
1.3.4- Multas, Juros de Mora, Atualização Monetária e Outros Encargos da Dívida Ativa do ISS	-	-	-	-	0,00%		
1.4- Receita Resultante do Imposto de Renda Retido na Fonte – IRRF	350.000,00	350.000,00	98.924,59	98.924,59	28,26%		
1.4.1- IRRF	350.000,00	350.000,00	98.924,59	98.924,59	28,26%		
1.4.2- Multas, Juros de Mora e Outros Encargos do IRRF	-	-	-	-	0,00%		
1.4.3- Dívida Ativa do IRRF	-	-	-	-	0,00%		
1.4.4- Multas, Juros de Mora, Atualização Monetária e Outros Encargos da Dívida Ativa do IRRF	-	-	-	-	0,00%		
2- RECEITA DE TRANSFERÊNCIAS CONSTITUCIONAIS E LEGAIS	14.325.000,00	14.325.000,00	2.558.147,07	2.558.147,07	17,86%		
2.1- Cota-Parte FPM	11.000.000,00	11.000.000,00	1.936.339,78	1.936.339,78	17,60%		
2.1.1- Cota-Parte FPM - 1%	220.000,00	220.000,00	-	-	0,00%		
2.2- Cota-Parte ICMS	2.800.000,00	2.800.000,00	552.933,97	552.933,97	19,75%		
2.3- ICMS-Desoneração – L.C. nº87/1996	1.000,00	1.000,00	161,20	161,20	16,12%		
2.4- Cota-Parte IPI-Exportação	2.000,00	2.000,00	378,01	378,01	18,90%		
2.5- Cota-Parte ITR	2.000,00	2.000,00	114,90	114,90	5,75%		
2.6- Cota-Parte IPVA	300.000,00	300.000,00	68.219,21	68.219,21	22,74%		

ES
60/2017

3- TOTAL DA RECEITA DE IMPOSTOS (1 + 2)	14.926.000,00	14.926.000,00	2.687.110,89		18,00%
	PREVISÃO INICIAL	PREVISÃO ATUALIZADA (a)	No Bimestre	Até o Bimestre (b)	(c) = (b/a)x100
RECEITAS ADICIONAIS PARA FINANCIAMENTO DO ENSINO					
4- RECEITA DA APLICAÇÃO FINANCEIRA DE OUTROS RECURSOS DE IMPOSTOS VINCULADOS AO ENSINO	-	-	-	-	100,00%
5- RECEITA DE TRANSFERÊNCIAS DO FNDE	860.000,00	698.000,00	62.677,95	62.677,95	8,98%
5.1- Transferências do Salário-Educação	250.000,00	250.000,00	62.677,95	62.677,95	25,07%
5.2- Transferências Direta - PDDE	30.000,00	30.000,00	-	-	0,00%
5.3- Transferências Diretas - PNAE	180.000,00	18.000,00	-	-	0,00%
5.4- Transferências Diretas - PNATE	300.000,00	300.000,00	-	-	0,00%
5.5 - Outras Transferências do FNDE	100.000,00	100.000,00	-	-	0,00%
6- RECEITA DE TRANSFERÊNCIAS DE CONVÊNIOS	800.000,00	800.000,00	41.500,00	41.500,00	5,19%
6.1- Transferências de Convênios	800.000,00	800.000,00	41.500,00	41.500,00	5,19%
6.2- Aplicação Financeira dos Recursos de Convênios	-	-	-	-	0,00%
7- RECEITA DE OPERAÇÕES DE CRÉDITO	-	-	-	-	0,00%
8- OUTRAS RECEITAS PARA FINANCIAMENTO DO ENSINO	-	-	-	-	0,00%
FUNDEB					
	PREVISÃO INICIAL	PREVISÃO ATUALIZADA (a)	No Bimestre	Até o Bimestre (b)	(c) = (b/a)x100
RECEITAS DO FUNDEB					
11- RECEITAS DESTINADAS AO FUNDEB	2.821.000,00	2.821.000,00	511.629,41	511.629,41	18,14%
11.1- Cota-Parte FPM Destinada ao FUNDEB – (20% de 2.1.1)	2.200.000,00	2.200.000,00	387.267,96	387.267,96	17,60%
11.2- Cota-Parte ICMS Destinada ao FUNDEB – (20% de 2.2)	560.000,00	560.000,00	110.586,79	110.586,79	19,75%
11.3- ICMS-Desoneração Destinada ao FUNDEB – (20% de 2.3)	200,00	200,00	32,24	32,24	16,12%
11.4- Cota-Parte IPI-Exportação Destinada ao FUNDEB – (20% de 2.4)	400,00	400,00	75,60	75,60	18,90%
11.5- Cota-Parte ITR ou ITR Arrecado Destinados ao FUNDEB – (20% de ((1.5 – 1.5.5) + 2.5))	400,00	400,00	22,98	22,98	5,75%
11.6- Cota-Parte IPVA Destinada ao FUNDEB – (20% de 2.6)	60.000,00	60.000,00	13.643,84	13.643,84	22,74%
12- RECEITAS RECEBIDAS DO FUNDEB	8.420.000,00	8.420.000,00	1.425.989,10	1.425.989,10	16,94%
12.1- Transferências de Recursos do FUNDEB	8.400.000,00	8.400.000,00	1.416.502,94	1.416.502,94	16,86%
12.2- Complementação da União ao FUNDEB	-	-	-	-	0,00%
12.3- Receita de Aplicação Financeira dos Recursos do FUNDEB	20.000,00	20.000,00	9.486,16	9.486,16	47,43%
13- RESULTADO LÍQUIDO DAS TRANSFERÊNCIAS DO FUNDEB (12.1 – 11)	5.579.000,00	5.579.000,00	904.873,53	904.873,53	16,22%
[SE RESULTADO LÍQUIDO DA TRANSFERÊNCIA (13) > 0] = ACRÉSCIMO RESULTANTE DAS TRANSFERÊNCIAS DO FUNDEB					
[SE RESULTADO LÍQUIDO DA TRANSFERÊNCIA (13) < 0] = DECRÉSCIMO RESULTANTE DAS TRANSFERÊNCIAS DO FUNDEB					

ES

EDM

ES

DESPESAS DO FUNDEB	DOTAÇÃO INICIAL	DOTAÇÃO ATUALIZADA (d)	DESPESAS LIQUIDADAS		%
			No Bimestre	Até o Bimestre (e)	
13- PAGAMENTO DOS PROFISSIONAIS DO MAGISTÉRIO	6.905.500,00	6.880.500,00	1.428.550,47	1.428.550,47	20,76%
13.1- Com Educação Infantil	557.000,00	557.000,00	-	-	0,00%
13.2- Com Ensino Fundamental	6.348.500,00	6.323.500,00	1.428.550,47	1.428.550,47	22,59%
14- OUTRAS DESPESAS	1.514.500,00	1.519.500,00	210.986,90	210.986,90	13,89%
14.1- Com Educação Infantil	180.500,00	160.500,00	-	-	0,00%
14.2- Com Ensino Fundamental	1.334.000,00	1.359.000,00	210.986,90	210.986,90	15,53%
15- TOTAL DAS DESPESAS DO FUNDEB (13 + 14)	8.420.000,00	8.400.000,00	1.639.537,37	1.639.537,37	19,52%
DEDUÇÕES PARA FINS DE LIMITE DO FUNDEB PARA PAGAMENTO DOS PROFISSIONAIS DO MAGISTÉRIO					
16- RESTOS A PAGAR INSCRITOS NO EXERCÍCIO SEM DISPONIBILIDADE FINANCEIRA DE RECURSOS DO FUNDEB					-
17- DESPESAS CUSTEADAS COM O SUPERÁVIT FINANCEIRO, DO EXERCÍCIO ANTERIOR, DO FUNDEB					-
18- TOTAL DAS DEDUÇÕES CONSIDERADAS PARA FINS DE LIMITE DO FUNDEB (16 + 17)					-
INDICADORES DO FUNDEB					
19 - TOTAL DAS DESPESAS DO FUNDEB PARA FINS DE LIMITE (15 - 18)					VALOR
19.1- MÍNIMO DE 60% DO FUNDEB NA REMUNERAÇÃO DO MAGISTÉRIO ¹ $((13 - (16+17))/(1 * 100\%))$					1.639.537,37
19.2 - MÁXIMO DE 5% NÃO APLICADO NO EXERCÍCIO (100-(19))%					100,18%
CONTROLE DA UTILIZAÇÃO DE RECURSOS NO EXERCÍCIO SUBSEQUENTE					
20 - RECURSOS RECEBIDOS DO FUNDEB EM <EXERCÍCIO ANTERIOR> QUE NÃO FORAM UTILIZADOS					VALOR
21 - DESPESAS CUSTEADAS COM O SALDO DO ITEM 20 ATÉ O 1º TRIMESTRE DE <EXERCÍCIO > ²					-
MANUTENÇÃO E DESENVOLVIMENTO DO ENSINO - DESPESAS CUSTEADAS COM A RECEITA RESULTANTE DE IMPOSTOS E RECURSOS DO FUNDEB					

6 DMS





	RECEITAS COM AÇÕES TÍPICAS DE MDE	PREVISÃO INICIAL	PREVISÃO ATUALIZADA	RECEITAS REALIZADAS			
				PREVISÃO ATUALIZADA (a)	No Bimestre	Até o Bimestre (b)	%
					(c) = (b/a)x100		
	RECEITAS COM AÇÕES TÍPICAS DE MDE						
	DESpesas com Recursos do FUNDEB	DOTAÇÃO INICIAL	DOTAÇÃO ATUALIZADA	No Bimestre	Até o Bimestre (e)	(f) = (e/d)x100	
22-	IMPOSTOS E TRANSFERÊNCIAS DESTINADAS À MDE (25% de 3) ³	3.731.500,00	3.731.500,00	671.777,72	671.777,72	18,00%	
23-	EDUCAÇÃO INFANTIL						
23.1-	Despesas Custeadas com Recursos do FUNDEB	608.900,00	613.900,00	950,99	950,99	0,15%	
23.2-	Despesas Custeadas com Outros Recursos de Impostos	557.000,00	557.000,00	-	-	0,00%	
24-	ENSINO FUNDAMENTAL						
24.1-	Despesas Custeadas com Recursos do FUNDEB	51.900,00	56.900,00	950,99	950,99	1,67%	
24.2-	Despesas Custeadas com Outros Recursos de Impostos	7.204.000,00	7.295.000,00	1.594.354,91	1.594.354,91	21,86%	
25-	ENSINO MÉDIO						
26-	ENSINO SUPERIOR						
27-	ENSINO PROFISSIONAL NÃO INTEGRADO AO ENSINO REGULAR						
28-	OUTRAS						
29-	TOTAL DAS DESPESAS COM AÇÕES TÍPICAS DE MDE (23 + 24 + 25 + 26 + 27 + 28)	7.812.900,00	7.908.900,00	1.595.305,90	1.595.305,90	20,17%	
DEDUÇÕES CONSIDERADAS PARA FINS DE LIMITE CONSTITUCIONAL							
30-	RESULTADO LÍQUIDO DAS TRANSFERÊNCIAS DO FUNDEB = (12)						1.425.989,10
31-	DESPESAS CUSTEADAS COM A COMPLEMENTAÇÃO DO FUNDEB NO EXERCÍCIO						-
32-	RECEITA DE APLICAÇÃO FINANCEIRA DOS RECURSOS DO FUNDEB ATÉ O BIMESTRE = (50 h)						-
33-	DESPESAS CUSTEADAS COM O SUPERÁVIT FINANCEIRO, DO EXERCÍCIO ANTERIOR, DO FUNDEB						-
34-	DESPESAS CUSTEADAS COM O SUPERÁVIT FINANCEIRO, DE OUTROS RECURSOS DE IMPOSTOS						-
35-	RESTOS A PAGAR INSCRITOS NO EXERCÍCIO SEM DISPONIBILIDADE FINANCEIRA DE RECURSOS DE IMPOSTOS VINCULADOS AO ENSINO ⁴						-
36-	CANCELAMENTO, NO EXERCÍCIO, DE RESTOS A PAGAR INSCRITOS COM DISPONIBILIDADE FINANCEIRA DE RECURSOS DE IMPOSTOS						-
37-	TOTAL DAS DEDUÇÕES CONSIDERADAS PARA FINS DE LIMITE CONSTITUCIONAL (30 + 31 + 32 + 33 + 34 + 35 + 36)						1.425.989,10
38-	TOTAL DAS DESPESAS PARA FINS DE LIMITE ((23 + 24) - (37))						1.425.988,88
39-	MÍNIMO DE 25% DAS RECEITAS RESULTANTES DE IMPOSTOS EM MDE ⁵ ((38) / (3) x 100) %						25,25%
				VALOR			

ESD
60/10
A

OUTRAS INFORMAÇÕES PARA CONTROLE

OUTRAS DESPESAS CUSTEADAS COM RECEITAS ADICIONAIS PARA FINANCIAMENTO DO ENSINO	DOTAÇÃO INICIAL	DOTAÇÃO ATUALIZADA (d)	DESPESAS LIQUIDADAS		(f) = (e/d)x100 %
			No Bimestre	Até o Bimestre (e)	
40- DESPESAS CUSTEADAS COM A APLICAÇÃO FINANCEIRA DE OUTROS RECURSOS DE IMPOSTOS VINCULADOS AO ENSINO	-	-	-	-	0,00%
41- DESPESAS CUSTEADAS COM A CONTRIBUIÇÃO SOCIAL DO SALÁRIO-EDUCAÇÃO	-	-	-	-	0,00%
42- DESPESAS CUSTEADAS COM OPERAÇÕES DE CRÉDITO	-	-	-	-	0,00%
43- DESPESAS CUSTEADAS COM OUTRAS RECEITAS PARA FINANCIAMENTO DO ENSINO	-	-	-	-	0,00%
44- TOTAL DAS OUTRAS DESPESAS CUSTEADAS COM RECEITAS ADICIONAIS PARA FINANCIAMENTO DO ENSINO (40 + 41 + 42 + 43)	-	-	-	-	0,00%
RESTOS A PAGAR INSCRITOS COM DISPONIBILIDADE FINANCEIRA DE RECURSOS DE IMPOSTOS VINCULADOS AO ENSINO	SALDO ATÉ O BIMESTRE		CANCELADO EM <EXERCÍCIO>(g)		
46- RESTOS A PAGAR DE DESPESAS COM MDE					
FLUXO FINANCEIRO DOS RECURSOS					
47- SALDO FINANCEIRO EM 31 DE DEZEMBRO DE <EXERCÍCIO ANTERIOR>			VALOR		
48- (+) INGRESSO DE RECURSOS ATÉ O BIMESTRE			FUNDEB	(h)	FUNDEB
49- (-) PAGAMENTOS EFETUADOS ATÉ O BIMESTRE					947.299,02
50- (+) RECEITA DE APLICAÇÃO FINANCEIRA DOS RECURSOS ATÉ O BIMESTRE					720.568,80
51- (=) SALDO FINANCEIRO NO EXERCÍCIO ATUAL					1.448.986,03
					9.486,16
					228.367,95


 6 ONO


FONTE: Sistema <ÁGAPE>, Unidade Responsável: <PREFEITURA MUNICIPAL DE MALHADOR>. Emissão: <05/04/2017>, às <14:20>.

¹ Limites mínimos anuais a serem cumpridos no encerramento do exercício.

² Art. 21, § 2º, Lei 1.494/2007: “Até 5% dos recursos recebidos à conta dos Fundos, inclusive relativos à complementação da União recebidos nos termos do §1º do art. 6º desta Lei, poderão ser


³ Caput do artigo 212 da CF/1988

⁴ Os valores referentes à parcela dos Restos a Pagar inscritos sem disponibilidade financeira vinculada à educação deverão ser informados somente no RREO do último bimestre do exercício.

⁵ Limites mínimos anuais a serem cumpridos no encerramento do exercício, no âmbito de atuação prioritária, conforme LDB, art. 11, V.



ELAYNE OLIVEIRA DE ARAUJO
PREFEITA MUNICIPAL



ELLYNE CARLA OLIVEIRA DE ARAUJO
SECRETARIA FINANÇAS



ANDREZA SANTANA
CONTADORA CRC/SE Nº 7.524



LUCIENE TELES SANTOS
SECRETARIA DE CONTROLE INTERNO

PREFEITURA MUNICIPAL DE MALHADOR
RELATÓRIO RESUMIDO DA EXECUÇÃO ORÇAMENTÁRIA
DEMONSTRATIVO DAS RECEITAS DE OPERAÇÕES DE CRÉDITO E DESPESAS DE CAPITAL
ORÇAMENTOS FISCAL E DA SEGURIDADE SOCIAL
PERÍODO DE REFERÊNCIA- JANEIRO A FEVEREIRO DE 2017

RREO – ANEXO 9 (LRF, art.53, § 1º, inciso I)		Em Reais		
RECEITAS	PREVISÃO ATUALIZADA (a)	RECEITAS REALIZADAS Até o bimestre (b)	SALDO NÃO REALIZADO (c) = (a – b)	
RECEITAS DE OPERAÇÕES DE CRÉDITO (I)	-	-	-	-
SEM MOVIMENTO				
DESPESAS DE CAPITAL	-	-	-	-
(-) Incentivos Fiscais a Contribuinte	-	-	-	-
(-) Incentivos Fiscais a Contribuinte por Instituições Financeiras	-	-	-	-
DESPESA DE CAPITAL LIQUIDA (II)	-	-	-	-
FONTE: Sistema <ÁGAPE>, Unidade Responsável: <PREFEITURA MUNICIPAL DE MALHADOR>, Emissão: <05/04/2017>, às <14:20>.				

Notas:

1 < Operações de Crédito descritas na CF, art. 167, inciso III >


2 Durante o exercício, somente as despesas liquidadas são consideradas executadas. No encerramento do exercício, as despesas não liquidadas inscritas em restos a pagar não processados, consideradas aquelas em que houve a entrega do material ou serviço, nos termos do art. 63 da Lei 4.320/64;

a) Despesas liquidadas, consideradas aquelas em que houve a entrega do material ou serviço, nos termos do art. 63 da Lei 4.320/64;

b) Despesas empenhadas, mas não liquidadas, inscritas em Restos a Pagar não-processados, consideradas liquidadas no encerramento do exercício, por força do art.35, inciso II da Lei 4.320/64.


ELAYNE OLIVEIRA DE ARAUJO
PREFEITA MUNICIPAL


ELLYNE CARLA OLIVEIRA DE ARAUJO
SECRETARIA-FINANÇAS


ANDREZA SANTANA
CONTADOR(A) CRC/SE Nº 7.524


LUCIENE TELES SANTOS
SECRETARIA DE CONTROLE INTERNO


PREFEITURA MUNICIPAL DE MALHADOR
 RELATÓRIO RESUMIDO DA EXECUÇÃO ORÇAMENTÁRIA
DEMONSTRATIVO DA PROJEÇÃO ATUARIAL DO REGIME PRÓPRIO DE PREVIDÊNCIA DOS SERVIDORES
 ORÇAMENTO DA SEGURIDADE SOCIAL
 PERÍODO DE REFERÊNCIA- JANEIRO A FEVEREIRO DE 2017


RREO – ANEXO 10 (LRF, art. 53, § 1º, inciso II)


EXERCÍCIO	RECEITAS PREVIDENCIÁRIAS (a)	DESPESAS PREVIDENCIÁRIAS (b)	RESULTADO PREVIDENCIÁRIO (c) = (a - b)	SALDO FINANCEIRO DO EXERCÍCIO (d) = ("d" exerc. Anterior) + (c)
SEM MOVIMENTO				

FONTE: Sistema <ÁGAPE>, Unidade Responsável: <PREFEITURA MUNICIPAL DE MALHADOR>. Emissão: <05/04/2017>, às <14:20>.

I Projeção atuarial elaborada em <DATA DA AVALIAÇÃO> e oficialmente enviada para o Ministério da Previdência Social – MPS.


 ELAYNE OLIVEIRA DE ARAUJO
 PREFEITA MUNICIPAL


 ELLYNE CARLA OLIVEIRA DE ARAÚJO
 SECRETÁRIA FINANÇAS


 LUCIENE TELES SANTOS
 SECRETÁRIA DE CONTROLE INTERNO

PREFEITURA MUNICIPAL DE MALHADOR
RELATÓRIO RESUMIDO DA EXECUÇÃO ORÇAMENTÁRIA
DEMONSTRATIVO DA RECEITA DE ALIENAÇÃO DE ATIVOS E APLICAÇÃO DOS RECURSOS
ORÇAMENTOS FISCAL E DA SEGURIDADE SOCIAL
PERÍODO DE REFERÊNCIA: JANEIRO A FEVEREIRO DE 2017

RREO - ANEXO 11 (LRF, art. 53, § 1º, inciso III)		RECEITAS REALIZADAS			Em Restos	
RECEITAS		PREVISÃO ATUALIZADA	RECEITAS REALIZADAS		SALDO A REALIZAR	
		(a)	(b)		(c) = (a-b)	
RECEITAS DE ALIENAÇÃO DE ATIVOS (I)						
Recicla de Capital - Alienação de Bens Móveis						
Recicla de Capital - Alienação de Bens Imóveis						
Rendimentos de Aplicação Financeira						
DESPESAS						
APLICAÇÃO DOS RECURSOS DA ALIENAÇÃO DE ATIVOS (II)		DOTAÇÃO ATUALIZADA	DESPESAS EMPENHADAS	DESPESAS PAGAS (INCLUÍDOS OS PAGAMENTOS DE RESTOS A PAGAR)	DESPESAS INSCRITAS EM RESTOS A PAGAR NÃO PROCESSADOS	SALDO A PAGAR
		(d)		(e)		(f) = (d-e)
Despesas de Capital						
Investimentos						
Inversões Financeiras						
Amortização da Dívida						
Despesas Correntes dos Regimes de Previdência						
Regime Geral da Previdência Social						
Regime Próprio dos Servidores Públicos						

SEM MOVIMENTO

SALDO FINANCEIRO A APLICAR	<EXERCÍCIO ANTERIOR>	<EXERCÍCIO>	SALDO ATUAL
(III)	(g)	(h) = (Ib - IIe)	(i) = (IIIg + IIIh)


FONTE: Sistema <ÁGAPE>, Unidade Responsável: <PREFEITURA MUNICIPAL DE MALHADOR>. Emissão: <05/04/2017>, às <14:20>.

Nota: Durante o exercício, somente as despesas liquidadas são consideradas executadas. No encerramento do exercício, as despesas não liquidadas inscritas em restos a pagar não processados são também consideradas executadas. Dessa forma, para maior transparência, as despesas executadas estão segregadas em:

- a) Despesas liquidadas, consideradas aquelas em que houve a entrega do material ou serviço, nos termos do art. 63 da Lei 4.320/64.
- b) Despesas empenhadas mas não liquidadas, inscritas em Restos a Pagar não processados, consideradas liquidadas no encerramento do exercício, por força do art.35, inciso II da Lei 4.320/64.


ELAYNE OLIVEIRA DE ARAUJO
PREFEITA MUNICIPAL


ELLYNE CARLA OLIVEIRA DE ARAUJO
SECRETARIA FINANÇAS


ANDREZA SANTANA
CONTADORA CRC/SE Nº 7.524




LUCIENE TELES SANTOS
SECRETARIA DE CONTROLE INTERNO

PREFEITURA MUNICIPAL DE MALHADOR
RELATORIO RESUMIDO DA EXECUÇÃO ORÇAMENTARIA
DEMONSTRATIVO DAS RECEITAS E DESPESAS COM AÇÕES E SERVIÇOS PÚBLICOS DE SAÚDE
ORÇAMENTOS FISCAL E DA SEGURIDADE SOCIAL
PERÍODO DE REFERÊNCIA - JANEIRO A FEVEREIRO DE 2017

R\$ 1,00

RECEITAS PARA APURAÇÃO DA APLICAÇÃO EM AÇÕES E SERVIÇOS PÚBLICOS DE SAÚDE	PREVISÃO INICIAL	PREVISÃO ATUALIZADA (a)	RECEITAS REALIZADAS	
			Até o Bimestre (b)	(b/a) x 100 %
RECEITA DE IMPOSTOS LÍQUIDA (I)	601.000,00	601.000,00	128.963,82	21,46%
Imposto Predial e Territorial Urbano - IPTU	1.000,00	1.000,00	-	0,00%
Imposto sobre Transmissão de Bens Intervivos - ITBI	50.000,00	50.000,00	3.198,96	6,40%
Imposto sobre Serviços de Qualquer Natureza - ISS	200.000,00	200.000,00	26.840,27	13,42%
Imposto de Renda Retido na Fonte - IRRF	350.000,00	350.000,00	98.924,59	28,26%
Multas, Juros de Mora e Outros Encargos dos Impostos	-	-	-	0,00%
Divida Ativa dos Impostos	-	-	-	0,00%
Multas, Juros de Mora e Outros Encargos da Divida Ativa	-	-	-	0,00%
RECEITA DE TRANSFERÊNCIAS CONSTITUCIONAIS E LEGAIS (II)	14.325.000,00	14.325.000,00	2.558.147,07	17,86%
Cota-Parte FPM	11.000.000,00	11.000.000,00	1.936.339,78	17,60%
Cota-Parte FPM - 1%	220.000,00	220.000,00	-	0,00%
Cota-Parte ITR	2.000,00	2.000,00	114,90	5,75%
Cota-Parte IPVA	300.000,00	300.000,00	68.219,21	22,74%
Cota-Parte ICMS	2.800.000,00	2.800.000,00	552.933,97	19,75%
Cota-Parte IPT-Exportação	2.000,00	2.000,00	378,01	18,90%
ICMS Desoneração (LC 87/96)	1.000,00	1.000,00	161,20	16,12%
TOTAL DAS RECEITAS PARA APURAÇÃO DA SAÚDE (III) = I + II	14.926.000,00	14.926.000,00	2.687.110,89	18,00%

RECEITAS ADICIONAIS PARA FINANCIAMENTO DA SAÚDE	PREVISÃO INICIAL	PREVISÃO ATUALIZADA (c)	RECEITAS REALIZADAS	
			Até o Bimestre (d)	(d/c) x 100 %
TRANSFERÊNCIA DE RECURSOS DO SISTEMA ÚNICO DE SAÚDE-SUS	3.240.000,00	3.240.000,00	311.139,71	9,60%
Provenientes da União	2.890.000,00	2.890.000,00	286.626,10	9,92%
Provenientes dos Estados	50.000,00	50.000,00	-	0,00%
Provenientes de Outros Municípios	300.000,00	300.000,00	24.513,61	8,17%
Outras Receitas do SUS	-	-	-	0,00%
TRANSFERÊNCIAS VOLUNTÁRIAS	-	-	-	0,00%
RECEITAS DE OPERAÇÕES DE CRÉDITO VINCULADAS À SAÚDE	-	-	-	0,00%
OUTRAS RECEITAS PARA FINANCIAMENTO DA SAÚDE	-	-	-	0,00%
TOTAL RECEITAS ADICIONAIS PARA FINANCIAMENTO DA SAÚDE	3.240.000,00	3.240.000,00	311.139,71	9,60%

DESPESAS COM SAÚDE (Por Grupo de Natureza (a, Despesa))	DOTAÇÃO INICIAL	DOTAÇÃO ATUALIZADA	DESPESAS EMPENHADAS		DESPESAS LIQUIDADAS	
			Até o Bimestre (f)	(f/e) x 100 %	Até o Bimestre (g)	(g/e) x 100 %
DESPESAS CORRENTES	5.549.300,00	5.531.300,00	3.646.220,23	65,92%	547.933,21	9,91%
Pessoal e Encargos Sociais	3.465.100,00	3.453.100,00	2.652.540,28	76,82%	456.512,82	13,22%
Juros e Encargos da Dívida				0,00%		0,00%
Outras Despesas Correntes	2.084.200,00	2.078.200,00	993.679,95	47,81%	91.420,39	4,40%
DESPESAS DE CAPITAL	338.880,00	356.880,00	31.437,42	8,81%	20.000,00	5,60%
Investimentos	338.880,00	356.480,00	31.437,42	8,82%	20.000,00	5,61%
Inversões Financeiras	400,00	400,00		0,00%		0,00%
Amortização da Dívida				0,00%		0,00%
TOTAL DAS DESPESAS COM SAÚDE (IV)	5.888.180,00	5.888.180,00	3.677.657,65	62,46%	567.933,21	9,65%

DESPESAS COM SAÚDE NÃO COMPUTADAS PARA FINS DE APLICAÇÃO DO PERCENTUAL MÍNIMO	DOTAÇÃO INICIAL	DOTAÇÃO ATUALIZADA	DESPESAS EMPENHADAS		DESPESAS LIQUIDADAS	
			Até o Bimestre (h)	(h/IV)x100 %	Até o Bimestre (i)	(i/IV)x100 %
DESPESAS COM INATIVOS E PENSIONISTAS				0,00%		0,00%
DESPESA COM ASSISTÊNCIA À SAÚDE QUE NÃO ATENDE AO PRINCÍPIO DE ACESSO UNIVERSAL	3.240.600,00	3.570.600,00	2.089.823,42	56,82%	342.135,19	60,24%
DESPESAS CUSTEADAS COM OUTROS RECURSOS	3.190.000,00	3.520.000,00	2.089.823,42	56,82%	342.135,19	60,24%
Recursos de Transferência do Sistema Único de Saúde - SUS				0,00%		0,00%
Recursos de Operações de Crédito				0,00%		0,00%
Outros Recursos	50.600,00	50.600,00		0,00%		0,00%
OUTRAS AÇÕES E SERVIÇOS NÃO COMPUTADOS				0,00%		0,00%
RESTOS A PAGAR NÃO PROCESSADOS INSCRITOS INDEVIDAMENTE NO EXERCÍCIO SEM				0,00%		0,00%
DISPONIBILIDADE FINANCEIRA ¹				0,00%		0,00%
DESPESAS CUSTEADAS COM DISPONIBILIDADE DE CAIXA VINCULADA AOS RESTOS A PAGAR				0,00%		0,00%
CANCELADOS ²				0,00%		0,00%
DESPESAS CUSTEADAS COM RECURSOS VINCULADOS À PARCELA DO PERCENTUAL MÍNIMO QUE NÃO				0,00%		0,00%
FOI APLICADA EM AÇÕES E SERVIÇOS DE SAÚDE EM EXERCÍCIOS ANTERIORES ³				0,00%		0,00%
TOTAL DAS DESPESAS COM NÃO COMPUTADAS (V)	3.240.600,00	3.570.600,00	2.089.823,42	56,82%	342.135,19	60,24%
TOTAL DAS DESPESAS COM AÇÕES E SERVIÇOS PÚBLICOS DE SAÚDE (VI) = (IV - V)	2.647.580,00	2.317.580,00	1.587.834,23	43,18%	225.798,02	39,76%

PERCENTUAL DE APLICAÇÃO EM AÇÕES E SERVIÇOS PÚBLICOS DE SAÚDE SOBRE A RECEITA DE IMPOSTOS LÍQUIDA E TRANSFERÊNCIAS CONSTITUCIONAIS E LEGAIS (VII%) = (VIIh / IIIb x 100) - LIMITE CONSTITUCIONAL 15% ^{4,5}			8,40%	
VALOR REFERENTE À DIFERENÇA ENTRE O VALOR EXECUTADO E O LIMITE MÍNIMO CONSTITUCIONAL ((VII - 15)/(100 x IIIb))			177.268,61	

Handwritten signature


Handwritten initials


DESPESAS COM SAÚDE (Por Subfunção)	DOTAÇÃO INICIAL	DOTAÇÃO ATUALIZADA	DESPESAS EMPENHADAS		DESPESAS LIQUIDADAS	
			Até o Bimestre (R)	(f/total) x 100 %	Até o Bimestre (R)	(m/total m) x 100 %
Atenção Básica	4.631.000,00	4.601.000,00	3.512.316,23	95,50%	520.909,65	91,72%
Assistência Hospitalar e Ambulatorial	300.700,00	330.700,00	83.437,42	2,27%	28.858,00	5,08%
Supporte Profilático e Terapêutico	522.800,00	522.800,00		0,00%		0,00%
Vigilância Sanitária	116.250,00	116.250,00	20.000,00	0,54%	14.166,48	2,49%
Vigilância Epidemiológica	186.650,00	198.650,00	61.904,00	1,68%	3.999,08	0,00%
Alimentação e Nutrição				0,00%		0,00%
Administração Geral	130.780,00	118.780,00		0,00%		0,00%
TOTAL	5.888.180,00	5.888.180,00	3.677.657,65	100,00%	567.933,21	100,00%

FONTE: Sistema <ÁGAPE>, Unidade Responsável: <PREFEITURA MUNICIPAL DE MALHADOR>, Emissão: <05/04/2017>, às <14:20>.


 ELAYNE OLIVEIRA DE ARAUJO
 PREFEITA MUNICIPAL


 ELLYNE CARLA OLIVEIRA DE ARAUJO
 SECRETÁRIA FINANÇAS


 ANDREZA SANTANA
 CONTADORA CRC/SE Nº 7.524


 LUCIENE TELES SANTOS
 SECRETÁRIA DE CONTROLE INTERNO

PREFEITURA MUNICIPAL DE MALHADOR
 RELATÓRIO RESUMIDO DA EXECUÇÃO ORÇAMENTÁRIA
DEMONSTRATIVO DAS PARCEIRIAS PÚBLICO-PRIVADAS
 ORÇAMENTOS FISCAL E DA SEGURIDADE SOCIAL
 PERÍODO DE REFERÊNCIA- JANEIRO A FEVEREIRO DE 2017

RREO - Anexo 13 (Lei nº 11.079, de 30.12.2004, arts. 22, 25 e 28)

ESPECIFICAÇÃO	SALDO TOTAL EM 31 DE DEZEMBRO DO EXERCÍCIO ANTERIOR (a)	REGISTROS EFETUADOS EM <EXERCÍCIO>		SALDO TOTAL (c) = (a + b)
		No bimestre	Até o bimestre (b)	
TOTAL DE ATIVOS				
Direitos Futuros				
Ativos Contabilizados na SPE				
Contrapartida para Provisões de PPP				
TOTAL DE PASSIVOS (I)				
Obrigações Não Relacionadas a Serviços				
Contrapartida para Ativos da SPE				
Provisões de PPP				
GARANTIAS DE PPP (II)				
SALDO LÍQUIDO DE PASSIVOS DE PPP				
PASSIVOS CONTINGENTES				
Contraprestações Futuras				
Riscos Não Provisionados				
Outros Passivos Contingentes				
ATIVOS CONTINGENTES				
Serviços Futuros				
Outros Ativos Contingentes				

SEM MOVIMENTO

ED
 16/02/17

DESPESAS DE PPP	EXERCÍCI ANTERIOR	EXERCÍCI CORRENTE (EC)	<EC + <EC+2>	<EC + 3>	<EC + 4>	<EC + 5>	<EC + 6>	<EC + 7>	<EC + 8>	<EC + 9>
Do Ente Federado										
Das Estatais Não-Dependentes										
SEM MOVIMENTO										
TOTAL DAS DESPESAS										
RECEITA CORRENTE LÍQUIDA (RCL)										
TOTAL DAS DESPESAS / RCL (%)										


Nota:

FONTE: Sistema <ÁGAP>, Unidade Responsável: <PREFEITURA MUNICIPAL DE MALHADOR>, Emissão: <05/04/2017>, às <14:20>.


 ELAYNE OLIVEIRA DE ARAUJO
 PREFEITA MUNICIPAL


 ELLYNE CARLA OLIVEIRA DE ARAUJO
 SECRETÁRIA FINANÇAS





 ANDREZA SANTANA
 CONTADORA CRC/SE Nº 7.524


 LUCIENE TELES SANTOS
 SECRETÁRIA DE CONTROLE INTERNO

PREFEITURA MUNICIPAL DE MALHADOR
DEMONSTRATIVO SIMPLIFICADO DO RELATÓRIO RESUMIDO DA EXECUÇÃO ORÇAMENTÁRIA
 ORÇAMENTOS FISCAL E DA SEGURIDADE SOCIAL
 PERÍODO DE REFERÊNCIA- JANEIRO A FEVEREIRO DE 2017

RREO - Anexo XIV (LRF, Art. 48)

BALANÇO ORÇAMENTÁRIO		Até o Bimestre
RECEITAS		
Previsão Inicial		29.300.000,00
Previsão Atualizada		29.300.000,00
Receitas Realizadas		4.193.115,28
Déficit Orçamentário		
Saldos de Exercícios Anteriores (Utilizados para Créditos Adicionais)		
DESPESAS		
Dotação Inicial		29.300.000,00
Créditos Adicionais		
Dotação Atualizada		29.300.000,00
Despesas Empenhadas		18.079.412,51
Despesas Liquidadas		3.580.190,11
Superavit Orçamentário		
DESPESAS POR FUNÇÃO/SUBFUNÇÃO		Até o Bimestre
Despesas Empenhadas		18.079.412,51
Despesas Liquidadas		3.580.190,11
RECEITA CORRENTE LÍQUIDA - RCL		Até o Bimestre
Receita Corrente Líquida		25.322.666,89
RECEITAS E DESPESAS DOS REGIMES DE PREVIDÊNCIA		Até o Bimestre
Regime Geral de Previdência Social		
Receitas Previdenciárias Realizadas(I)		-
Despesas Previdenciárias Liquidadas(II)		
Resultado Previdenciário (III) = (I - II)		
Regime Próprio de Previdência dos Servidores		
		-

Receitas Previdenciárias Realizadas(IV)	
Despesas Previdenciárias Liquidadas(V)	
Resultado Previdenciário (VI) = (IV - V)	

RESULTADOS NOMINAL E PRIMÁRIO	Meta Fixada no Anexo de Metas Fiscais da LDO (a)	Resultado Apurado Até o Bimestre (b)	% em Relação à Meta (b/a)
Resultado Nominal	-	760.597,07	
Resultado Primário		-	

RESTOS A PAGAR A PAGAR POR PODER E MINISTÉRIO PÚBLICO	Inscrição	Cancelamento Até o Bimestre	Saldo a Pagar
RESTOS A PAGAR PROCESSADOS			
Poder Executivo	301.033,72	-	129.618,73
Poder Legislativo	301.033,72	-	129.618,73
Poder Judiciário			
Ministério Público			
RESTOS A PAGAR NÃO-PROCESSADOS			
Poder Executivo	4.640.146,75	-	4.446.449,43
Poder Legislativo	4.640.146,75	-	4.446.449,43
Poder Judiciário			
Ministério Público			
TOTAL	4.941.180,47	-	4.576.068,16

DESPESAS COM MANUTENÇÃO E DESENVOLVIMENTO DO ENSINO	Valor Apurado Até o Bimestre	% Mínimo a Aplicar no Exercício	% Aplicado Até o Bimestre
Mínimo Anual de <18% / 25%> das Receitas de Impostos na Manutenção e Desenvolvimento do Ensino	166.755,43	<18% / 25%>	25,25%
Mínimo Anual de 60% do FUNDEB na Remuneração do Magistério com Ensino Fundamental e Médio		60%	
Mínimo Anual de 60% do FUNDEB na Remuneração do Magistério com Educação Infantil e Ensino Fundamental	1.428.550,47	60%	100,18%
Complementação da União ao FUNDEB		R\$+ 500.000,00	
RECEITAS DE OPERAÇÕES DE CRÉDITO E DESPESAS DE CAPITAL	Valor Apurado Até o Bimestre		Saldo não realizado


Receita de Operação de Crédito	
Despesa de Capital Líquida	



PROJEÇÃO ATUARIAL DOS REGIMES DE PREVIDÊNCIA		Exercício	10º Exercício	20º Exercício	35º Exercício
Regime Geral de Previdência Social					
Receitas Previdenciárias (I)					
Despesas Previdenciárias (II)					
Resultado Previdenciário (III) = (I - II)					
Regime Próprio de Previdência dos Servidores					
Receitas Previdenciárias (IV)					
Despesas Previdenciárias (V)					
Resultado Previdenciário (VI) = (IV - V)					
RECEITA DA ALIENAÇÃO DE ATIVOS E APLICAÇÃO DOS RECURSOS					
Receita de Capital Resultante da Alienação de Ativos					
Aplicação dos Recursos da Alienação de Ativos					
		Valor apurado Até o Bimestre	Limite Constitucional Anual		
			% Mínimo a Aplicar no Exercício	% Aplicado Até o Bimestre	
Despesas com Ações e Serviços Públicos de Saúde executadas com recursos de impostos		225.798,02	15%	8,40%	
DESPESAS DE CARÁTER CONTINUADO DERIVADAS DE PPP					
Valor Apurado no Exercício Corrente					
Total das Despesas / RCL (%)					


 ELAYNE OLIVEIRA DE ARAUJO
 PREFEITA MUNICIPAL


 ELLYNE CARLA OLIVEIRA DE ARAUJO
 SECRETÁRIA FINANÇAS


 ANDREZA SANTANA
 CONTADORA CRC/SE Nº 7.524


 LUCIENE TELES SANTOS
 SECRETÁRIA DE CONTROLE INTERNO