



**ESTADO DE SERGIPE
MUNICÍPIO DE MALHADOR**

OFÍCIO N.º

MALHADOR/SE, 18 DE SETEMBRO DE 2019

Assunto: Encaminha declaração de publicação do RREO – 4º Bimestre de 2019.

SENHOR PRESIDENTE,

Em atendimento ao art. 38, inciso XIV da Portaria Interministerial CGU/MF/MP 507/2011, encaminhamos a Declaração de Publicação do Relatório Resumido da Execução Orçamentária do Município de MALHADOR, relativa ao quarto bimestre do ano de 2019.

Atenciosamente,

ELAYNE OLIVEIRA DE ARAUJO
PREFEITA MUNICIPAL
CPF: 778.574.705-97

**Exmo. Sr.
Dr. ULICES DE ANDRADE FILHO
DD. Conselheiro Presidente do Tribunal de Contas do Estado
Aracaju/SE**



**ESTADO DE SERGIPE
MUNICÍPIO DE MALHADOR**

**DECLARAÇÃO DE PUBLICAÇÃO DO RELATÓRIO RESUMIDO DA EXECUÇÃO
ORÇAMENTÁRIA**

Declaro, sob as penas da Lei, que o Relatório Resumido da Execução Orçamentária de todos os poderes e órgãos do Município de MALHADOR, relativo ao quarto bimestre do ano de 2019, foi publicado com afixação no mural de avisos desta Prefeitura, nesta data e disponibilizados na internet em atendimento aos requisitos disposto nos arts. 52 e 53 da Lei Complementar nº 101, de 4 de maio de 2000.

MALHADOR, 18 de setembro de 2019

ELAYNE OLIVEIRA DE ARAUJO
PREFEITA MUNICIPAL
CPF: 778.574.705-97



PREFEITURA MUN. DE MALHADOR
 PRAÇA 25 DE NOVENBRO, 133, CENTRO
 CEP: 49.570-000
 CNPJ: 13.104.757/0001-77

RELATÓRIO RESUMIDO DA EXECUÇÃO ORÇAMENTÁRIA - CONSOLIDADO
BALANÇO ORÇAMENTÁRIO
 ORÇAMENTO FISCAL E DA SEGURIDADE SOCIAL
4º BIMESTRE DE 2019

RREO - Anexo 1 (LRF, Art. 52, inciso I, alíneas "a" e "b" do inciso II e §1º)

| RECEITAS | PREVISÃO INICIAL | PREVISÃO ATUALIZADA (A) | RECEITAS REALIZADAS | | | SALDO (A-C) |
|---|----------------------|-------------------------|---------------------|----------------|----------------------|----------------------|
| | | | No Bimestre (B) | %(B/A) | Até o Bimestre (C) | |
| RECEITAS (EXCETO INTRA-ORÇAMENTÁRIAS) (I) | 31.000.000,00 | 31.000.000,00 | 4.873.944,06 | 15,72 % | 19.157.433,66 | 11.842.566,34 |
| RECEITAS CORRENTES | 29.830.000,00 | 29.830.000,00 | 4.794.904,75 | 16,07 % | 16.592.830,69 | 11.237.369,31 |
| IMPOSTOS, TAXAS E CONTRIBUIÇÕES DE MELHORIA | 1.051.500,00 | 1.051.500,00 | 230.107,01 | 21,88 % | 890.086,53 | 161.413,47 |
| IMPOSTOS | 951.500,00 | 951.500,00 | 212.048,51 | 22,29 % | 808.440,96 | 143.059,04 |
| TAXAS | 100.000,00 | 100.000,00 | 18.058,50 | 18,06 % | 81.645,57 | 18.354,43 |
| RECEITA DE CONTRIBUIÇÕES | 700.000,00 | 700.000,00 | 97.145,88 | 13,88 % | 413.429,87 | 286.570,13 |
| CONTRIBUIÇÃO PARA O CUSTEIO DO SERVIÇO DE ILUMINAÇÃO PÚBLICA | 700.000,00 | 700.000,00 | 97.145,88 | 13,88 % | 413.429,87 | 286.570,13 |
| RECEITA PATRIMONIAL | 65.000,00 | 65.000,00 | 10.015,99 | 15,41 % | 34.504,13 | 30.495,87 |
| RECEITAS DE VALORES MOBILIÁRIOS | 65.000,00 | 65.000,00 | 10.015,99 | 15,41 % | 34.504,13 | 30.495,87 |
| TRANSFERÊNCIAS CORRENTES | 27.987.200,00 | 27.987.200,00 | 4.453.857,91 | 15,91 % | 17.242.509,03 | 10.744.690,97 |
| TRANSFERÊNCIAS DA UNIÃO E DE SUAS ENTIDADES | 15.331.200,00 | 15.331.200,00 | 2.675.125,52 | 17,45 % | 9.526.235,41 | 5.804.964,59 |
| TRANSF. DOS ESTADOS E DO DISTRITO FEDERAL E DE SUAS ENTIDADES | 3.656.000,00 | 3.656.000,00 | 547.498,02 | 14,98 % | 2.258.558,77 | 1.397.441,23 |
| TRANSF. DE OUTRAS INSTITUIÇÕES PÚBLICAS | 9.000.000,00 | 9.000.000,00 | 1.231.234,37 | 13,68 % | 5.457.714,85 | 3.542.285,15 |
| OUTRAS RECEITAS CORRENTES | 26.300,00 | 26.300,00 | 3.777,96 | 14,36 % | 12.101,13 | 14.198,87 |
| INDENIZAÇÕES, RESTITUIÇÕES E RESSARCIMENTOS | 26.300,00 | 26.300,00 | 0,00 | 0,00 % | 0,00 | 26.300,00 |
| DEMAIS RECEITAS CORRENTES | 0,00 | 0,00 | 3.777,96 | 100 % | 12.101,13 | -12.101,13 |
| RECEITAS DE CAPITAL | 1.170.000,00 | 1.170.000,00 | 79.039,30 | 6,76 % | 564.802,96 | 605.197,04 |
| TRANSFERÊNCIAS DE CAPITAL | 1.170.000,00 | 1.170.000,00 | 79.039,30 | 6,76 % | 564.802,96 | 605.197,04 |
| TRANSFERÊNCIAS DA UNIÃO E DE SUAS ENTIDADES | 800.000,00 | 800.000,00 | 79.039,30 | 9,88 % | 564.802,96 | 235.197,04 |
| TRANSFERENCIA INTERGOVERNAMENTAIS | 370.000,00 | 370.000,00 | 0,00 | 0,00 % | 0,00 | 370.000,00 |
| RECEITAS (INTRA-ORÇAMENTÁRIAS) (II) | 0,00 | 0,00 | 0,00 | 0 % | 0,00 | 0,00 |
| SUBTOTAL DAS RECEITAS (III) = (I + II) | 31.000.000,00 | 31.000.000,00 | 4.873.944,06 | 15,72 % | 19.157.433,66 | 11.842.566,34 |

13/01/2020 EJD [assinatura]



PREFEITURA MUN. DE MALHADOR
 PRAÇA 25 DE NOVEMBRO, 133, CENTRO
 CEP: 49.570-000
 CNPJ: 13.104.757/0001-77

RELATÓRIO RESUMIDO DA EXECUÇÃO ORÇAMENTÁRIA - CONSOLIDADO
BALANÇO ORÇAMENTÁRIO
 ORÇAMENTO FISCAL E DA SEGURIDADE SOCIAL
4º BIMESTRE DE 2019

| RECEITAS | PREVISÃO INICIAL | PREVISÃO ATUALIZADA (A) | RECEITAS REALIZADAS | | | SALDO (A-C) |
|---|------------------|-------------------------|---------------------|---------|--------------------|---------------|
| | | | No Bimestre (B) | % (B/A) | Até o Bimestre (C) | |
| OPERAÇÕES DE CRÉDITO / REFINANCIAMENTO (IV) | 0,00 | 0,00 | 0,00 | 0% | 0,00 | 0,00 |
| Operações de Crédito - Mercado Interno | 0,00 | 0,00 | 0,00 | 0% | 0,00 | 0,00 |
| Mobiliária | 0,00 | 0,00 | 0,00 | 0% | 0,00 | 0,00 |
| Contratual | 0,00 | 0,00 | 0,00 | 0% | 0,00 | 0,00 |
| Operações de Crédito - Mercado Externo | 0,00 | 0,00 | 0,00 | 0% | 0,00 | 0,00 |
| Mobiliária | 0,00 | 0,00 | 0,00 | 0% | 0,00 | 0,00 |
| Contratual | 0,00 | 0,00 | 0,00 | 0% | 0,00 | 0,00 |
| SUBTOTAL COM REFINANCIAMENTO (V) = (III + IV) | 31.000.000,00 | 31.000.000,00 | 4.873.944,05 | 15,72% | 19.127.055,95 | 11.872.944,05 |
| DÉFICIT (VI) | | | | | 0,00 | 0,00 |
| TOTAL (VI) = (V + VI) | 31.000.000,00 | 31.000.000,00 | 4.873.944,05 | 15,72% | 19.127.055,95 | 11.126.055,95 |
| SALDOS DE EXERCÍCIOS ANTERIORES | 0,00 | 0,00 | | | 0,00 | 0,00 |
| Recursos Arrecadados em Exercícios Anteriores - RPPS | 0,00 | 0,00 | | | 0,00 | 0,00 |
| Superávit Financeiro Utilizado para Créditos Adicionais | 0,00 | 0,00 | | | 0,00 | 0,00 |

| DESPESAS | DOTAÇÃO INICIAL (D) | DOTAÇÃO ATUALIZADA (E) | DESPESA EMPENHADA | | SALDO G = (E-F) | DESPESA LIQUIDADADA | | SALDO I = (E-H) ATÉ O BIMESTRE (H) | DESPESAS PAGAS ATÉ O BIMESTRE (J) |
|---|---------------------|------------------------|-------------------|--------------------|-----------------|---------------------|--------------------|------------------------------------|-----------------------------------|
| | | | No Bimestre | Até o Bimestre (F) | | No Bimestre | Até o Bimestre (H) | | |
| DESPESAS (EXCETO INTRA-ORÇAMENTÁRIAS) (VIII) | 31.000.000,00 | 31.000.000,00 | 2.475.914,80 | 28.676.876,34 | 4.123.121,66 | 4.960.289,46 | 17.027.744,46 | 13.972.255,54 | 16.824.977,26 |
| DESPESAS CORRENTES | 28.486.150,00 | 27.787.787,23 | 2.015.538,94 | 24.674.706,21 | 3.113.081,02 | 4.347.885,33 | 15.768.880,27 | 12.017.906,96 | 15.399.198,00 |
| PESSOAL E ENCARGOS SOCIAIS | 18.785.830,00 | 18.349.386,57 | 929.877,95 | 17.425.227,42 | 924.159,15 | 2.955.939,66 | 11.389.946,48 | 6.959.440,08 | 11.389.946,48 |
| JUROS E ENCARGOS DA DÍVIDA | 2.000,00 | 2.000,00 | 0,00 | 0,00 | 2.000,00 | 0,00 | 0,00 | 2.000,00 | 0,00 |

ED
 GOM



PREFEITURA MUN. DE MALHADOR
 PRAÇA 25 DE NOVEMBRO, 133, CENTRO
 CEP: 49.570-000
 CNPJ: 13.104.757/0001-77

RELATÓRIO RESUMIDO DA EXECUÇÃO ORÇAMENTÁRIA - CONSOLIDADO
BALANÇO ORÇAMENTÁRIO
 ORÇAMENTO FISCAL E DA SEGURIDADE SOCIAL
4º BIMESTRE DE 2019

RREO - Anexo 1 (LRF, Art. 52, inciso I, alíneas "a" e "b" do inciso II e §1º)

| DESPESAS | DOTAÇÃO INICIAL (D) | DOTAÇÃO ATUALIZADA (E) | DESPESA EMPENHADA | | SALDO G = (E-F) | DESPESA LIQUIDADADA | | SALDO I = (E-H) | DESPESAS PAGAS ATÉ O BIMESTRE (J) |
|---|----------------------|------------------------|---------------------|----------------------|---------------------|---------------------|----------------------|----------------------|-----------------------------------|
| | | | No Bimestre | Até o Bimestre (F) | | No Bimestre | Até o Bimestre (H) | | |
| OUTRAS DESPESAS CORRENTES | 9.698.320,00 | 9.436.400,66 | 1.085.860,99 | 7.249.478,79 | 2.186.921,87 | 1.391.945,67 | 4.379.933,79 | 5.056.466,87 | 4.009.251,52 |
| DESPESAS DE CAPITAL | 2.369.000,00 | 3.067.362,77 | 460.375,86 | 2.202.172,13 | 865.190,64 | 312.404,13 | 1.257.864,19 | 1.809.498,58 | 1.225.779,26 |
| INVESTIMENTOS | 1.869.000,00 | 2.567.362,77 | 360.375,86 | 1.704.372,13 | 862.990,64 | 190.517,57 | 814.305,20 | 1.753.057,57 | 782.220,27 |
| INVERSOES FINANCEIRAS | 2.200,00 | 2.200,00 | 0,00 | 0,00 | 2.200,00 | 0,00 | 0,00 | 2.200,00 | 0,00 |
| AMORTIZACAO DA DIVIDA | 497.800,00 | 497.800,00 | 100.000,00 | 497.800,00 | 0,00 | 121.886,56 | 443.558,99 | 54.241,01 | 443.558,99 |
| RESERVA DE CONTINGENCIA | 144.850,00 | 144.650,00 | 0,00 | 0,00 | 144.850,00 | 0,00 | 0,00 | 144.850,00 | 0,00 |
| RESERVA DE CONTINGENCIA | 144.850,00 | 144.650,00 | 0,00 | 0,00 | 144.850,00 | 0,00 | 0,00 | 144.850,00 | 0,00 |
| DESPESAS (INTRA-ORÇAMENTÁRIAS) (IX) | 0,00 | 0,00 | 0,00 | 0,00 | 0,00 | 0,00 | 0,00 | 0,00 | 0,00 |
| SUBTOTAL DAS DESPESAS (X) = (VIII + IX) | 31.000.000,00 | 31.000.000,00 | 2.475.914,80 | 26.876.878,34 | 4.123.121,66 | 4.660.289,46 | 17.027.744,46 | 13.972.255,54 | 16.624.977,26 |
| AMORTIZAÇÃO DA DIV. / REFINANCIAMENTO (XI) | 0,00 | 0,00 | 0,00 | 0,00 | 0,00 | 0,00 | 0,00 | 0,00 | 0,00 |
| Amortização da Dívida Interna | 0,00 | 0,00 | 0,00 | 0,00 | 0,00 | 0,00 | 0,00 | 0,00 | 0,00 |
| Dívida Mobiliária | 0,00 | 0,00 | 0,00 | 0,00 | 0,00 | 0,00 | 0,00 | 0,00 | 0,00 |
| Outras Dívidas | 0,00 | 0,00 | 0,00 | 0,00 | 0,00 | 0,00 | 0,00 | 0,00 | 0,00 |
| Amortização da Dívida Externa | 0,00 | 0,00 | 0,00 | 0,00 | 0,00 | 0,00 | 0,00 | 0,00 | 0,00 |
| Dívida Mobiliária | 0,00 | 0,00 | 0,00 | 0,00 | 0,00 | 0,00 | 0,00 | 0,00 | 0,00 |
| Outras Dívidas | 0,00 | 0,00 | 0,00 | 0,00 | 0,00 | 0,00 | 0,00 | 0,00 | 0,00 |
| SUBTOTAL C/ REFINANCIAMENTO (XII) = (XI + XII) | 31.000.000,00 | 31.000.000,00 | 2.475.914,80 | 26.876.878,34 | 4.123.121,66 | 4.660.289,46 | 17.027.744,46 | 13.972.255,54 | 16.624.977,26 |
| SUPERÁVIT (XIII) | | | | 0,00 | | | 2.129.689,19 | | 2.532.466,36 |
| TOTAL (XIII) = (XIII) | | | | 0,00 | | | 2.129.689,19 | | 2.532.466,36 |
| RESERVA DO RPPS | 0,00 | 0,00 | | | 0,00 | | | 0,00 | 0,00 |

ES: BOA



PREFEITURA MUN. DE MALHADOR
PRAÇA 25 DE NOVENBRO, 133, CENTRO
CEP: 49.570-000
CNPJ: 13.104.757/0001-77

RELATÓRIO RESUMIDO DA EXECUÇÃO ORÇAMENTÁRIA - CONSOLIDADO
BALANÇO ORÇAMENTÁRIO
ORÇAMENTO FISCAL E DA SEGURIDADE SOCIAL
4º BIMESTRE DE 2019


RREO - Anexo 1 (LRF, Art. 52, inciso I, alíneas "a" e "b" do inciso II e §1º)

Obs: As receitas correntes estão lançadas pelo valor líquido das deduções.

Manual de Demonstrativos Fiscais - 8ª edição - pág. 142.


ELAYNE OLIVEIRA DE ARAUJO
PREFEITA MUNICIPAL


TATYANA DE SOUSA CRUZ
CONTADOR(A) CRC/SE Nº 7798


JOSÉ CLAUDIONOR SILVEIRA FILHO
SECRETÁRIO CONTROLE INTERNO


ELLYNE CARLA OLIVEIRA DE ARAUJO
SECRETÁRIA DE FINANÇAS



PREFEITURA MUN. DE MALHADOR
 PRAÇA 25 DE NOVEMBRO, 133, CENTRO
 CEP: 49.570-000
 CNPJ: 13.104.757/0001-77

RELATÓRIO RESUMIDO DA EXECUÇÃO ORÇAMENTÁRIA - CONSOLIDADO
 DEMONSTRATIVO DA EXECUÇÃO DAS DESPESAS POR FUNÇÃO E SUBFUNÇÃO
 ORÇAMENTO FISCAL E DA SEGURIDADE SOCIAL
 4º BIMESTRE DE 2019

LRF, Art 52, inciso II, alínea "c" - Anexo II

Em Reais

| FUNÇÃO/SUBFUNÇÃO | DOTAÇÃO INICIAL | DOTAÇÃO ATUALIZADA (A) | DESPESA EMPENHADA | | | SALDO (C) = (A - B) | DESPESA LIQUIDADADA | | | SALDO (E) = (A - D) | INSCRITAS EM RESTOS A PAGAR NÃO PROCESSADOS (F) |
|--|----------------------|------------------------|---------------------|----------------------|---------------|---------------------|---------------------|----------------------|---------------|----------------------|---|
| | | | No Bimestre | Até o Bimestre (B) | % | | No Bimestre | Até o Bimestre (D) | % | | |
| DESPESAS (EXCETO INTRA-ORÇAMENTÁRIAS) (I) | 31.000.000,00 | 31.000.000,08 | 2.475.914,80 | 26.576.578,34 | 108,08 | 4.123.121,08 | 4.960.289,46 | 17.027.744,46 | 108,00 | 13.972.256,54 | 0,00 |
| LEGISLATIVA | 1.400.000,08 | 1.400.000,00 | -27.968,64 | 1.122.117,75 | 4,18 | 277.882,25 | 176.123,46 | 720.681,40 | 2,08 | 679.498,00 | 0,00 |
| ACAO LEGISLATIVA | 1.400.000,00 | 1.400.000,00 | -27.968,64 | 1.122.117,75 | 4,18 | 277.882,25 | 175.123,46 | 720.501,40 | 4,23 | 679.498,60 | 0,00 |
| JUDICIARIA | 969.300,08 | 768.000,15 | 270.606,15 | 748.300,15 | 2,78 | 9.700,08 | 136.142,08 | 457.437,07 | 1,78 | 300.669,08 | 0,00 |
| ACAO JUDICIARIA | 969.300,00 | 758.006,15 | 270.606,15 | 748.306,15 | 2,78 | 9.700,00 | 135.142,08 | 457.437,07 | 2,89 | 300.569,08 | 0,00 |
| ADMINISTRACAO | 2.726.100,00 | 2.726.648,22 | 224.781,08 | 2.499.092,30 | 9,30 | 229.455,92 | 446.349,44 | 1.897.007,57 | 6,31 | 1.631.640,65 | 0,00 |
| ADMINISTRACAO GERAL | 2.188.200,00 | 2.286.261,50 | 208.491,66 | 2.103.131,22 | 7,63 | 163.130,28 | 385.990,85 | 1.471.591,52 | 8,64 | 794.669,98 | 0,00 |
| ADMINISTRACAO FINANCEIRA | 474.900,00 | 404.286,72 | 11.650,00 | 355.851,08 | 1,32 | 48.435,64 | 52.363,79 | 200.181,25 | 1,18 | 204.105,47 | 0,00 |
| CONTROLE INTERNO | 60.000,00 | 56.000,00 | 4.650,00 | 40.110,00 | 0,15 | 15.890,00 | 6.994,80 | 25.234,80 | 0,15 | 30.765,20 | 0,00 |
| TECNOLOGIA DA INFORMACAO | 2.000,00 | 2.000,00 | 0,00 | 0,00 | 0,00 | 2.000,00 | 0,00 | 0,00 | 0,00 | 2.000,00 | 0,00 |
| ASSISTENCIA SOCIAL | 1.662.000,00 | 1.619.087,66 | 109.081,08 | 1.094.262,40 | 4,07 | 524.006,10 | 167.069,40 | 686.274,89 | 2,48 | 963.792,69 | 0,00 |
| ASSISTENCIA A CRIANCA E AO ADOLESCENTE | 9.500,00 | 35.883,00 | 2.650,00 | 32.650,00 | 0,12 | 3.233,00 | 9.963,95 | 19.963,95 | 0,12 | 15.899,05 | 0,00 |
| ASSISTENCIA COMUNITARIA | 1.642.500,00 | 1.583.164,58 | 106.431,08 | 1.061.612,40 | 3,95 | 521.572,18 | 177.075,54 | 645.290,94 | 3,79 | 937.893,64 | 0,00 |
| SAUDE | 7.238.890,00 | 7.238.890,00 | 329.996,51 | 6.960.294,62 | 22,16 | 1.278.005,40 | 1.067.662,68 | 3.893.940,77 | 14,49 | 3.344.949,23 | 0,00 |
| ATENCAO BASICA | 6.542.990,00 | 6.575.858,52 | 327.996,51 | 5.665.830,43 | 21,04 | 920.028,09 | 1.003.771,42 | 3.683.940,66 | 21,63 | 2.891.917,86 | 0,00 |
| ASSISTENCIA HOSPITALAR E AMBULATORIAL | 513.900,00 | 481.031,48 | 0,00 | 176.007,00 | 0,65 | 305.024,48 | 25.734,00 | 117.440,37 | 0,69 | 363.591,11 | 0,00 |
| VIGILANCIA EPIDEMIOLOGICA | 182.000,00 | 182.000,00 | 2.000,00 | 128.457,09 | 0,48 | 53.542,91 | 26.047,08 | 92.559,74 | 0,54 | 89.440,26 | 0,00 |
| EDUCACAO | 12.114.630,00 | 11.890.477,19 | 679.226,08 | 11.002.714,96 | 40,94 | 897.782,24 | 1.948.998,28 | 7.190.066,64 | 28,76 | 4.700.420,66 | 0,00 |
| ENSINO FUNDAMENTAL | 9.487.330,00 | 9.198.826,13 | 419.696,66 | 8.656.225,52 | 32,21 | 540.602,61 | 1.527.076,78 | 5.729.308,97 | 33,65 | 3.467.519,16 | 0,00 |
| EDUCACAO INFANTIL | 1.826.400,00 | 1.899.105,14 | 121.630,00 | 1.641.364,08 | 6,11 | 257.751,08 | 280.897,21 | 1.107.233,25 | 6,50 | 791.871,89 | 0,00 |
| EDUCACAO DE JOVENS E ADULTOS | 15.000,00 | 15.000,00 | 0,00 | 0,00 | 0,00 | 15.000,00 | 0,00 | 0,00 | 0,00 | 15.000,00 | 0,00 |
| EDUCACAO BASICA | 765.900,00 | 779.543,92 | 136.899,34 | 705.135,35 | 2,62 | 74.408,57 | 132.022,29 | 353.514,32 | 2,06 | 426.029,60 | 0,00 |
| CULTURA | 798.980,00 | 436.731,13 | 91.500,00 | 360.407,97 | 1,34 | 75.323,16 | 41.594,50 | 106.473,08 | 0,69 | 248.258,13 | 0,00 |
| DIFUSAO CULTURAL | 798.000,00 | 435.731,13 | 91.500,00 | 360.407,97 | 1,34 | 75.323,16 | 41.594,50 | 166.473,00 | 1,10 | 249.258,13 | 0,00 |
| URBANISMO | 3.390.600,00 | 4.260.881,82 | 786.919,66 | 3.700.407,19 | 13,78 | 664.474,83 | 627.462,66 | 2.007.931,76 | 7,47 | 2.282.860,00 | 0,00 |
| INFRA-ESTRUTURA URBANA | 559.300,00 | 1.216.812,82 | 231.310,18 | 1.127.638,27 | 4,20 | 86.974,55 | 123.358,10 | 336.285,11 | 1,97 | 880.327,71 | 0,00 |
| SERVICOS URBANOS | 2.631.200,00 | 3.044.269,00 | 555.609,48 | 2.578.789,92 | 9,59 | 465.500,08 | 504.104,45 | 1.671.646,65 | 9,82 | 1.372.622,35 | 0,00 |
| GESTAO AMBIENTAL | 66.000,00 | 64.000,00 | 0,00 | 68.000,00 | 0,19 | 4.000,00 | 7.824,11 | 32.224,89 | 0,12 | 21.775,11 | 0,00 |
| PRESERVACAO E CONSERVACAO AMBIENTAL | 66.000,00 | 64.000,00 | 0,00 | 68.000,00 | 0,19 | 4.000,00 | 7.824,11 | 32.224,89 | 0,19 | 21.775,11 | 0,00 |
| AGRICULTURA | 400.630,00 | 369.843,91 | 16.169,42 | 307.849,11 | 1,16 | 62.094,80 | 30.321,11 | 157.029,92 | 0,89 | 212.913,99 | 0,00 |
| ABASTECIMENTO | 27.400,00 | 27.400,00 | 0,00 | 0,00 | 0,00 | 27.400,00 | 0,00 | 0,00 | 0,00 | 27.400,00 | 0,00 |
| PROMOCAO DA PRODUCAO AGROPECUARIA | 373.230,00 | 342.543,91 | 16.169,42 | 307.849,11 | 1,15 | 34.694,80 | 30.321,11 | 157.029,92 | 0,92 | 185.513,99 | 0,00 |
| DESPORTO E LAZER | 110.100,00 | 99.604,00 | -3.439,04 | 25.426,00 | 0,09 | 74.176,00 | 2.081,94 | 19.866,65 | 0,07 | 78.737,35 | 0,00 |
| LAZER | 110.100,00 | 99.604,00 | -3.439,04 | 25.426,00 | 0,09 | 74.176,00 | 2.081,94 | 19.866,65 | 0,12 | 79.737,35 | 0,00 |
| RESERVA DE CONTINGENCIA | 144.850,08 | 144.850,08 | 0,00 | 0,00 | 0,00 | 144.850,00 | 0,00 | 0,00 | 0,08 | 144.850,08 | 0,00 |
| RESERVA DE CONTINGENCIA | 144.850,00 | 144.850,00 | 0,00 | 0,00 | 0,00 | 144.850,00 | 0,00 | 0,00 | 0,00 | 144.850,00 | 0,00 |

16/04/19



PREFEITURA MUN. DE MALHADOR
 PRAÇA 25 DE NOVEMBRO, 133, CENTRO
 CEP: 49.570-000
 CNPJ: 13.104.757/0001-77

RELATÓRIO RESUMIDO DA EXECUÇÃO ORÇAMENTÁRIA - CONSOLIDADO
DEMONSTRATIVO DA EXECUÇÃO DAS DESPESAS POR FUNÇÃO E SUBFUNÇÃO
 ORÇAMENTO FISCAL E DA SEGURIDADE SOCIAL
4º BIMESTRE DE 2019


LRF, Art 52, inciso II, alinea "c" - Anexo II

Em Reais


| FUNÇÃO/SUBFUNÇÃO | DOTAÇÃO INICIAL | DOTAÇÃO ATUALIZADA (A) | DESPESA EMPENHADA | | | SALDO (C) = (A - B) | DESPESA LIQUIDADADA | | | SALDO (E) = (A - D) | INSCRITAS EM RESTOS A PAGAR NÃO PROCESSADOS (F) |
|------------------|-----------------|------------------------|-------------------|--------------------|---|---------------------|---------------------|--------------------|---|---------------------|---|
| | | | No Bimestre | Até o Bimestre (B) | % | | No Bimestre | Até o Bimestre (D) | % | | |

DESPEAS (INTRA-ORÇAMENTÁRIAS)
 (R)


| | | | | | | | | | | | |
|---------------------|---------------|---------------|--------------|---------------|--------|--------------|--------------|---------------|--------|---------------|------|
| TOTAL (R) = (E + F) | 61.000.000,00 | 61.000.000,00 | 2.476.914,00 | 22.878.876,34 | 100,00 | 4.122.121,00 | 4.598.200,48 | 17.027.746,00 | 100,00 | 13.872.254,54 | 5,00 |
|---------------------|---------------|---------------|--------------|---------------|--------|--------------|--------------|---------------|--------|---------------|------|




 ELAYNE OLIVEIRA DE ARAUJO
 PREFEITA MUNICIPAL



 TATYANA DE SOUSA CRUZ
 CONTADOR (CRC/SE Nº 7798)



 JOSÉ CLAUDIONOR SILVEIRA FILHO
 SECRETÁRIO CONTROLE INTERNO



 ELLYNE CARLA OLIVEIRA DE ARAUJO
 SECRETÁRIA DE FINANÇAS



PREFEITURA MUN. DE MALHADOR
 PRAÇA 25 DE NOVEMBRO, 133, CENTRO
 CEP: 49.570-000
 CNPJ: 13.104.757/0001-77

RELATÓRIO RESUMIDO DA EXECUÇÃO ORÇAMENTÁRIA - CONSOLIDADO
 DEMONSTRATIVO DA RECEITA CORRENTE LÍQUIDA

4º BIMESTRE DE 2019

RRRO - Anexo III (LRF, Art. 53, inciso I)

| ESPECIFICAÇÃO | Em Reais | | | | | | | | | | | | | |
|--|---------------------|---------------------|---------------------|---------------------|---------------------|---------------------|---------------------|---------------------|---------------------|---------------------|---------------------|----------------------|--------------------------|-------------------------|
| | SET/2018 | OUT/2018 | NOV/2018 | DEZ/2018 | JAN/2019 | FEV/2019 | MAR/2019 | ABR/2019 | MAI/2019 | JUN/2019 | JUL/2019 | AGO/2019 | TOTAL (ÚLTIMOS 12 MESES) | PREVISÃO P/ O EXERCÍCIO |
| RECEITAS CORRENTES (I) | 1.848.108,22 | 2.368.037,35 | 2.420.888,76 | 3.231.896,74 | 2.771.861,14 | 2.380.289,04 | 2.293.834,45 | 2.878.424,97 | 2.401.117,67 | 3.030.399,43 | 2.207.846,10 | 30.471.906,03 | 32.991.800,00 | |
| Receita Tributária | 67.878,17 | 101.748,81 | 74.759,94 | 82.126,03 | 146.859,26 | 131.024,03 | 92.578,17 | 95.281,07 | 91.514,82 | 115.909,56 | 114.197,45 | 1.216.998,48 | 1.051.500,00 | |
| IPTU | 0,00 | 0,00 | 0,00 | 0,00 | 0,00 | 0,00 | 0,00 | 0,00 | 0,00 | 0,00 | 0,00 | 0,00 | 1.500,00 | |
| ISS | 20.480,87 | 29.684,00 | 19.202,02 | 24.651,36 | 35.960,78 | 73.858,10 | 43.271,22 | 25.945,32 | 41.424,04 | 37.287,00 | 51.745,69 | 436.044,87 | 250.000,00 | |
| ITBI | 800,00 | 2.700,00 | 700,00 | 1.500,00 | 2.440,00 | 1.800,00 | 3.540,00 | 6.200,00 | 0,00 | 6.260,00 | 1.800,00 | 28.240,00 | 50.000,00 | |
| IRRF | 48.075,12 | 67.847,19 | 52.515,17 | 54.486,17 | 88.685,56 | 49.871,47 | 41.295,93 | 52.314,13 | 45.494,02 | 61.235,55 | 53.920,27 | 664.797,99 | 650.000,00 | |
| Outras Receitas Tributárias | 522,18 | 1.517,62 | 2.342,75 | 1.488,50 | 21.772,92 | 5.684,46 | 21.796,92 | 4.232,47 | 4.588,76 | 11.127,01 | 6.931,49 | 87.516,62 | 100.000,00 | |
| Receita de Contribuições | 43.445,97 | 37.194,42 | 47.984,99 | 44.531,26 | 62.947,66 | 50.194,69 | 46.586,98 | 49.883,87 | 51.064,16 | 55.806,63 | 43.048,21 | 586.566,51 | 700.000,00 | |
| Receita Patrimonial | 5.206,81 | 5.021,35 | 6.397,39 | -3.819,03 | 4.158,75 | 3.712,36 | 3.567,77 | 4.002,49 | 4.706,46 | 4.340,31 | 5.851,40 | 47.310,75 | 65.000,00 | |
| Receita Agropecuária | 0,00 | 0,00 | 0,00 | 0,00 | 0,00 | 0,00 | 0,00 | 0,00 | 0,00 | 0,00 | 0,00 | 0,00 | 0,00 | |
| Receita Industrial | 0,00 | 0,00 | 0,00 | 0,00 | 0,00 | 0,00 | 0,00 | 0,00 | 0,00 | 0,00 | 0,00 | 0,00 | 0,00 | |
| Receita de Serviços | 0,00 | 0,00 | 0,00 | 0,00 | 0,00 | 0,00 | 0,00 | 0,00 | 0,00 | 0,00 | 0,00 | 0,00 | 0,00 | |
| Transferências Correntes | 1.729.773,90 | 2.208.800,17 | 2.280.188,31 | 3.107.030,88 | 2.436.705,18 | 2.586.720,06 | 2.144.963,32 | 2.724.856,87 | 2.249.366,46 | 2.863.153,56 | 2.033.844,13 | 28.602.228,57 | 31.148.000,00 | |
| Cota-Parte do FPM | 615.345,76 | 699.028,78 | 878.063,31 | 1.536.616,75 | 1.089.221,09 | 1.196.444,14 | 895.829,27 | 873.980,06 | 1.121.601,12 | 883.482,74 | 1.208.159,34 | 881.873,95 | 11.879.646,31 | 12.500.000,00 |
| Cota-Parte do ICMS | 271.000,63 | 464.049,82 | 285.425,54 | 278.343,92 | 363.988,25 | 252.179,60 | 261.823,11 | 294.888,68 | 247.989,32 | 215.163,37 | 273.694,51 | 278.985,68 | 3.487.312,43 | 4.000.000,00 |
| Cota-Parte do IPVA | 25.144,70 | 26.751,93 | 30.366,01 | 23.644,46 | 20.158,73 | 42.485,65 | 44.537,72 | 19.549,04 | 25.039,13 | 47.917,74 | 24.232,74 | 29.839,07 | 359.666,92 | 300.000,00 |
| Cota-Parte do ITR | 210,00 | 831,69 | 31,58 | 6,10 | 12,89 | 17,50 | 35,86 | 34,25 | 0,00 | 0,00 | 83,52 | 3.154,44 | 2.000,00 | |
| Transferência da LC 87/1996 | 101,77 | 101,77 | 101,77 | 101,77 | 0,00 | 0,00 | 0,00 | 0,00 | 0,00 | 0,00 | 0,00 | 407,08 | 2.000,00 | |
| Transferência da LC 61/1969 | 297,18 | 317,88 | 317,88 | 348,42 | 208,15 | 178,42 | 188,50 | 188,33 | 188,33 | 188,33 | 188,33 | 188,50 | 2.757,85 | 5.000,00 |
| Transferência do FUNDEB | 504.120,36 | 705.888,44 | 627.817,74 | 702.590,63 | 805.710,84 | 765.248,02 | 688.150,06 | 605.221,06 | 611.219,51 | 584.334,92 | 646.899,45 | 7.988.132,02 | 9.000.000,00 | |
| Outras Transferências | 313.553,50 | 312.830,06 | 488.044,68 | 585.378,83 | 157.405,23 | 330.168,73 | 352.448,02 | 351.320,29 | 560.073,73 | 491.394,77 | 772.543,72 | 195.993,98 | 5.340.000,00 | |
| Demais Receitas Correntes | 1.803,27 | 2.272,80 | 1.286,12 | 1.726,60 | 2.344,32 | 0,00 | 1.566,39 | 1.806,60 | 2.516,41 | 69,45 | 2.436,70 | 1.341,26 | 26.300,00 | |
| DEDUÇÕES (II) | -182.419,95 | -238.216,30 | -238.881,14 | -275.505,42 | -284.717,79 | -288.281,02 | -240.849,88 | -237.657,05 | -278.970,37 | -229.350,39 | -204.949,72 | -238.190,06 | -3.161.800,00 | |
| Contrib. Servidor Plano de Previdência | | | | | | | | | | | | | | |
| Compensação Financeira entre Regimes | | | | | | | | | | | | | | |
| Deduções para o FUNDEB | -182.419,95 | -238.216,30 | -238.881,14 | -275.505,42 | -284.717,79 | -288.281,02 | -240.849,88 | -237.657,05 | -278.970,37 | -229.350,39 | -204.949,72 | -238.190,06 | -3.161.800,00 | |
| RECEITA CORRENTE LÍQUIDA (III) = (I - II) | 1.665.688,27 | 2.117.821,05 | 2.181.725,81 | 2.956.391,32 | 2.366.297,38 | 2.473.398,12 | 2.139.439,16 | 2.055.377,40 | 2.122.147,30 | 2.825.449,71 | 1.999.456,04 | 27.613.966,94 | 29.830.000,00 | |



PREFEITURA MUN. DE MALHADOR
PRAÇA 25 DE NOVEMBRO, 133, CENTRO
CEP: 49.570-000
CNPJ: 13.104.757/0001-77

RELATÓRIO RESUMIDO DA EXECUÇÃO ORÇAMENTÁRIA - CONSOLIDADO
DEMONSTRATIVO DA RECEITA CORRENTE LÍQUIDA
4º BIMESTRE DE 2019

RREO - Anexo III (LRF, Art. 53, inciso I)

Em Reais

ELAYNE OLIVEIRA DE ARAUJO
PREFEITA MUNICIPAL

TATYANA DE SOUSA CRUZ
CONTADORA CRC/SE Nº 7798

JOSÉ CLAUDIONOR SILVEIRA FILHO
SECRETÁRIO DE CONTROLE INTERNO

ELLYNE CARLA OLIVEIRA DE ARAUJO
SECRETÁRIA DE FINANÇAS

MUNICÍPIO DE MALHADOR - SE
 RELATÓRIO RESUMIDO DA EXECUÇÃO ORÇAMENTÁRIA
DEMONSTRATIVO DAS RECEITAS E DESPESAS PREVIDENCIÁRIAS DO REGIME PRÓPRIO DE PREVIDÊNCIA DOS SERVIDORES
 ORÇAMENTO DA SEGURIDADE SOCIAL
 PERÍODO DE JULHO A AGOSTO DE 2019

RREO - Anexo 4 (LRF, Art. 53, inciso II)

| RECEITAS | PREVISÃO INICIAL | PREVISÃO ATUALIZADA | RECEITAS REALIZADAS | | Em Reais |
|---|------------------|---------------------|-----------------------------|--------------------------------------|----------|
| | | | Até o Bimestre/ <Exercício> | Até o Bimestre/ <Exercício Anterior> | |
| RECEITAS CORRENTES (I) | | | | | |
| Receita de Contribuições dos Segurados | | | | | |
| Pessoal Civil | | | | | |
| Ativo | | | | | |
| Inativo | | | | | |
| Pensionista | | | | | |
| Pessoal Militar | | | | | |
| Ativo | | | | | |
| Inativo | | | | | |
| Militar | | | | | |
| Outras Receitas de Contribuições | | | | | |
| Receita Patrimonial | | | | | |
| Receitas Imobiliárias | | | | | |
| Receitas de Valores Mobiliários | | | | | |
| Outras Receitas Patrimoniais | | | | | |
| Receita de Serviços | | | | | |
| Outras Receitas Correntes | | | | | |
| Compensação Previdenciária do RGPS para o RPPS | | | | | |
| Demais Receitas Correntes | | | | | |
| RECEITAS DE CAPITAL (II) | | | | | |
| Alienação de Bens, Direitos e Ativos | | | | | |
| Amortização de Empréstimos | | | | | |
| Outras Receitas de Capital | | | | | |
| TOTAL DAS RECEITAS PREVIDENCIÁRIAS RPPS - (III) = (I + II) | | | | | |

SEM MOVIMENTO

[Handwritten signatures and initials]


| DESPESAS PREVIDENCIÁRIAS - RPPS | DOTAÇÃO | | DESPESAS EMPENHADAS | | DESPESAS LIQUIDADAS | | INSCRITAS EM RESTOS A PAGAR NÃO PROCESSADOS | |
|---|---------|------------|-----------------------------|---------------------------------------|-----------------------------|---------------------------------------|---|--------------------------|
| | INICIAL | ATUALIZADA | Até o Bimestre/ <Exercício> | Até o Bimestre/ <Exercício> Anterior> | Até o Bimestre/ <Exercício> | Até o Bimestre/ <Exercício> Anterior> | Em <Exercício> | Em <Exercício> Anterior> |
| ADMINISTRAÇÃO (IV) | | | | | | | | |
| Despesas Correntes | | | | | | | | |
| Despesas de Capital | | | | | | | | |
| PREVIDÊNCIA (V) | | | | | | | | |
| Pessoal Civil | | | | | | | | |
| Aposentadorias | | | | | | | | |
| Pensões | | | | | | | | |
| Outros Benefícios Previdenciários | | | | | | | | |
| Pessoal Militar | | | | | | | | |
| Reformas | | | | | | | | |
| Pensões | | | | | | | | |
| Outros Benefícios Previdenciários | | | | | | | | |
| Outras Despesas Previdenciárias | | | | | | | | |
| Compensação Previdenciária do RPPS para o RGPS | | | | | | | | |
| Demais Despesas Previdenciárias | | | | | | | | |
| TOTAL DAS DESPESAS PREVIDENCIÁRIAS RPPS (VI) = (IV + V) | | | | | | | | |
| RESULTADO PREVIDENCIÁRIO (VII) = (III - VI) | | | | | | | | |
| RECURSO RPPS ARRECADADOS EM EXERCÍCIO | | | | | | | | |
| VALOR | | | | | | | | |
| RESERVA ORÇAMENTÁRIA DO RPPS | | | | | | | | |
| VALOR | | | | | | | | |
| APORTES DE RECURSOS PARA O PLANO PREVIDENCIÁRIO DO RPPS | | | | | | | | |
| Plano de Amortização - Contribuição Patronal Suplementar | | | | | | | | |
| Plano de Amortização - Aporte Periódico de Valores Predefinidos | | | | | | | | |
| Outros Aportes para o RPPS | | | | | | | | |
| Recursos para Cobertura de Déficit Financeiro | | | | | | | | |
| BENS E DIREITOS DO RGPS | | | | | | | | |
| Caixa | | | | | | | | |
| Bancos Conta Movimento | | | | | | | | |
| Investimentos e Aplicações | | | | | | | | |
| Outros Bens e Direitos | | | | | | | | |

SEM MOVIMENTO

PERÍODO DE REFERÊNCIA <Exercício Anterior>
 b. Q. A. P. E. J. S.

| RECEITAS PREVIDENCIÁRIAS - RPPS | PREVISÃO INICIAL | PREVISÃO ATUALIZADA | RECEITAS REALIZADAS | |
|---|----------------------|---------------------|--------------------------------|---|
| | | | Até o Bimestre/ <Exercício> | Até o Bimestre/ <Exercício Anterior> |
| RECEITAS CORRENTES (VIII) Receita de Contribuições dos Segurados Civil Ativo Inativo Pensionista Militar Ativo Inativo Pensionista Receita de Contribuições Patronais Civil Ativo Inativo Pensionista Militar Ativo Inativo Pensionista Em Regime de Parcelamento de Débitos Receita Patrimonial Receitas Imobiliárias Receitas de Valores Mobiliários Outras Receitas Patrimoniais Receita de Serviços Outras Receitas Correntes Compensação Previdenciária do RGPS para o RPPS Demais Receitas Correntes RECEITAS DE CAPITAL (IX) Alienação de Bens, Direitos e Ativos Amortização de Empréstimos Outras Receitas de Capital RECEITAS DE CAPITAL (IX) Alienação de Bens Amortização de Empréstimos Outras Receitas de Capital TOTAL DAS RECEITAS PREVIDENCIÁRIAS RPPS - (X) = (VIII + IX) | SEM MOVIMENTO | | | |





DESPESAS PREVIDENCIÁRIAS - RPPS

ADMINISTRAÇÃO (XI)

Despesas Correntes
Despesas de Capital
PREVIDÊNCIA (XII)

Benefícios - Civil
Aposentadorias
Pensões

Outros Benefícios Previdenciários

Benefícios - Militar
Reformas

Pensões

Outros Benefícios Previdenciários

Outras Despesas Previdenciárias

Compensação Previdenciária do RPPS para o RGPS

Demais Despesas Previdenciárias

TOTAL DAS DESPESAS PREVIDENCIÁRIAS (XIII) = (XI + XII)

RESULTADO PREVIDENCIÁRIO (XIV) = (X-XIII)

APORTES DE RECURSOS PARA O PLANO FINANCEIRO DO RPPS

Recursos para Cobertura de Insuficiências Financeiras


Recursos para Formação de Reserva


FONTE: Sistema: <AGAPE>, Unidade Responsável: <MALHADOR>, Emissão: <17/09/2019>


SEM MOVIMENTO

APORTES REALIZADOS


ELIAYNE OLIVEIRA DE ARAUJO
PREFEITA MUNICIPAL


TATYANA DE SOUSA CRUZ
CONTADOR(A) CRF/SE Nº 7798


JOSÉ DA AUDIONOR SILVEIRA FILHO
SECRETÁRIO CONTROLE INTERNO


ELLYNE CARLA OLIVEIRA DE ARAUJO
SECRETÁRIA DE FINANÇAS

MUNICÍPIO DE MALHADOR - SE
RELATÓRIO RESUMIDO DA EXECUÇÃO ORÇAMENTÁRIA
DEMONSTRATIVO DO RESULTADO PRIMÁRIO E NOMINAL,
ORÇAMENTOS FISCAL E DA SEGURIDADE SOCIAL
PERÍODO DE JULHO A AGOSTO DE 2019

RRRO - ANEXO 6 (LRF, art. 53, inciso III)

Em reais

| RECEITAS PRIMÁRIAS | PREVISÃO ATUALIZADA | RECEITAS REALIZADAS | |
|--|----------------------|----------------------|--|
| | | Até o Bimestre (a) | |
| RECEITAS CORRENTES (I) | 29.830.000,00 | 18.592.630,69 | |
| Recetas Tributárias | 1.051.500,00 | 890.086,53 | |
| IPTU | 1.500,00 | | |
| ISS | 250.000,00 | 342.026,62 | |
| TTBI | 50.000,00 | 22.540,00 | |
| IRRF | 650.000,00 | 443.874,34 | |
| Outras Recetas Tributárias | 100.000,00 | 81.645,57 | |
| Recetas de Contribuições | 700.000,00 | 413.429,87 | |
| Recetas Previdenciárias | | | |
| Outras Recetas de Contribuições | 700.000,00 | 413.429,87 | |
| Receta Patrimonial | 65.000,00 | 413.429,87 | |
| Outras Receta Patrimonial | | | |
| Aplicações Financeiras (II) | 65.000,00 | 34.504,13 | |
| Transferências Correntes | 27.987.200,00 | 17.242.509,03 | |
| Cota-Parte do FPM | 10.200.000,00 | 6.616.778,75 | |
| Cota-Parte do ICMS | 3.200.000,00 | 1.750.794,15 | |
| Cota-Parte do IPVA | 240.000,00 | 203.035,22 | |
| Cota-Parte TTR | 1.600,00 | 1.660,07 | |
| Transferência da LC 87/96 | 1.600,00 | 0,00 | |
| Transferência da LC 61/89 | 4.000,00 | 1.181,54 | |
| Transferência do FUNDEB | 9.000.000,00 | 5.457.714,85 | |
| Outras Transferências Correntes | 5.340.000,00 | 3.211.344,45 | |
| Demais Recetas Correntes | 26.300,00 | 12.101,13 | |
| Outras Recetas Financeiras (III) | | | |
| Recetas Correntes Restantes | 26.300,00 | 12.101,13 | |
| RECEITAS PRIMÁRIAS CORRENTES (IV) = (I-II-III) | 29.765.000,00 | 18.558.126,56 | |
| RECEITAS DE CAPITAL (V) | 1.170.000,00 | 564.802,96 | |
| Operações de Crédito (VI) | | | |
| Amortização de Empréstimos (VII) | | | |
| Alienação de Bens | 0,00 | 0,00 | |
| Recursos de Alienação de Investimentos Temporários (VIII) | | | |
| Receta de Alienação de Investimentos Permanentes (IX) | | | |
| Outras Aliações de Bens | | | |
| Transferências de Capital | 1.170.000,00 | 564.802,96 | |
| Convênios | | | |
| Outras Transferências de Capital | 870.000,00 | 391.052,96 | |
| Outras Recetas de Capital | 300.000,00 | 173.750,00 | |
| Outras Recetas de Capital Não Primárias (X) | 0,00 | 0,00 | |
| Outras Recetas de Capital Primária | | | |
| RECEITAS PRIMÁRIAS DE CAPITAL (XD) = (V-VI-VII-VIII-IX-X) | 1.170.000,00 | 564.802,96 | |
| RECEITA PRIMÁRIA TOTAL (XII) = (IV+X) | 30.935.000,00 | 19.122.929,52 | |

Anexo 6 - Primário e Nominal

| DESPESAS PRIMÁRIAS | DOTAÇÃO ATUALIZADA | DESPESAS EMPENHADAS | DESPESAS LIQUIDADAS | DESPESAS PAGAS (a) | RESTOS A PAGAR | | LIQUIDADOS | PAGOS (c) |
|--|----------------------|----------------------|----------------------|----------------------|---------------------|---------------------|-------------------|-------------------|
| | | | | | PROCESSADOS (b) | PROCESSADOS | | |
| DESPESAS CORRENTES (XIII) | 27.787.787,23 | 24.674.706,21 | 15.769.890,27 | 15.399.198,00 | 1.343.800,84 | 270.999,80 | 270.999,80 | 270.999,80 |
| Pessoal e Encargos Sociais | 18.349.386,57 | 17.425.227,42 | 11.389.946,48 | 11.389.946,48 | 586.238,26 | - | - | - |
| Juros e Encargos da Dívida (XIV) | 2.000,00 | - | - | - | - | - | - | - |
| Outras Despesas Correntes | 9.436.400,66 | 7.249.478,79 | 4.379.933,79 | 4.009.251,52 | 757.562,58 | 270.999,80 | 270.999,80 | 270.999,80 |
| DESPESAS PRIMÁRIAS CORRENTES (XV) = (XIII - XIV) | 27.785.787,23 | 24.674.706,21 | 15.769.890,27 | 15.399.198,00 | 1.343.800,84 | 270.999,80 | 270.999,80 | 270.999,80 |
| DESPESAS DE CAPITAL (XVI) | 3.067.362,77 | 2.202.172,13 | 1.257.864,19 | 1.225.779,26 | 781,00 | 779.479,47 | 708.327,52 | 708.327,52 |
| Investimentos | 2.567.362,77 | 1.704.372,13 | 814.305,20 | 782.220,27 | 781,00 | 779.479,47 | 708.327,52 | 708.327,52 |
| Inversões Financeiras | 2.200,00 | - | - | - | - | - | - | - |
| Concessão de Empréstimos e Financiamentos (XVII) | - | - | - | - | - | - | - | - |
| Aquisição de Título de Capital já Integralizado (XVIII) | - | - | - | - | - | - | - | - |
| Aquisição de Título de Crédito (XIX) | - | - | - | - | - | - | - | - |
| Demais Inversões Financeiras | 2.200,00 | - | - | - | - | - | - | - |
| Amortização da Dívida (XX) | 497.800,00 | 497.800,00 | 443.558,99 | 443.558,99 | - | - | - | - |
| DESPESAS PRIMÁRIAS DE CAPITAL (XXI) = (XVI - XVII - XVIII - XIX - XX) | 2.569.562,77 | 1.704.372,13 | 814.305,20 | 782.220,27 | 781,00 | 779.479,47 | 708.327,52 | 708.327,52 |
| RESERVA DE CONTINGÊNCIA (XXII) | 144.850,00 | - | - | - | - | - | - | - |
| DESPESA PRIMÁRIA TOTAL (XXIII) = (XV + XXI + XXII) | 30.500.200,00 | 26.379.078,34 | 16.584.185,47 | 16.181.418,27 | 1.344.581,84 | 1.050.479,27 | 979.327,32 | 979.327,32 |

RESULTADO PRIMÁRIO (XXIV) = (XIII - (XXIIa + XXIIb + XXIIc))

617.602,09

META FISCAL PARA O RESULTADO PRIMÁRIO

Meta fixada no Anexo de Metas Fiscais da LDO para o exercício de referência

VALOR CORRENTE

180.000,00

JUROS NOMINAIS

VALOR INCORRIDO

34.504,13

JUROS E ENCARGOS ATIVOS (XXV)
JUROS E ENCARGOS PASSIVOS (XXVI)

RESULTADO NOMINAL - Acima da Linha (XXVII) = XXIV + XXV - XXVI

652.106,22

META FISCAL PARA O RESULTADO NOMINAL

Meta fixada no Anexo de Metas Fiscais da LDO para o exercício de referência

VALOR CORRENTE

3.800.000,00

ABALDO DA LINHA

| CÁLCULO DO RESULTADO NOMINAL | ABALDO DA LINHA | |
|--|------------------------------------|----------------------------|
| | Em 31/Dez <Exercício Anterior> (a) | SAÍDO Até o <Bimestre> (b) |
| DÍVIDA CONSOLIDADA (XXVIII) | 12.199.893,59 | 11.756.334,60 |
| DEDUÇÕES (XXIX) | 1.036.793,07 | 2.550.057,91 |
| Disponibilidade de Caixa | 1.036.793,07 | 2.550.057,91 |
| Disponibilidade de Caixa Bruta | 2.856.840,76 | 3.096.675,71 |
| (-) Restos a Pagar Processados (XXX) | 1.820.047,69 | 546.617,80 |
| Demais Haveres Financeiros | - | - |
| DÍVIDA CONSOLIDADA LÍQUIDA (XXXI) = (XXVIII - XXIX) | 11.163.100,52 | 9.206.276,69 |
| RESULTADO NOMINAL - Abaixo da Linha (XXXII) = (XXXIa - XXXIb) | 1.956.823,83 | 1.956.823,83 |

| AJUSTE METODOLÓGICO | | Até o <Bimestre> |
|--|--|-----------------------|
| VARIACÃO SALDO RPP = (XXXIII) = (XXa - XXXb) | | 1.273.429,89 |
| RECEITA DE ALIENAÇÃO DE INVESTIMENTOS PERMANENTES (IX) | | |
| PASSIVOS RECONHECIDOS NA DC (XXXIV) | | 11.756.334,60 |
| OUTROS AJUSTES (XXXV) | | |
| RESULTADO NOMINAL AJUSTADO - Abaixo da Linha (XXXVI) = (XXXII - XXXIII - IX + XXXIV + XXXV) | | 12.439.728,54 |
| RESULTADO PRIMÁRIO - Abaixo da Linha (XXXVII) = XXXVI - (XXV - XXVI) | | 12.405.224,41 |
| INFORMAÇÕES ADICIONAIS | | |
| SALDO DE EXERCÍCIOS ANTERIORES | | PREVISÃO ORÇAMENTÁRIA |
| Recursos Arrecadados em Exercícios Anteriores - RPPS | | |
| Superávit Financeiro Utilizado para Abertura e Reabertura de Créditos Adicionais | | |
| RESERVA ORÇAMENTÁRIA DO RPPS | | |

PONTE: Sistema: <AGAPIS>. Unidade Responsável: <MAI HADORS>. Emissão: <17/09/2019>.


 ELAYNE OLIVEIRA DE ARAUJO
 PREFEITA MUNICIPAL


 JOSÉ CLAUDEMIR SILVEIRA FILHO
 SECRETÁRIO CONTROLADOR INTERNO


 TATYANA DE SOUSA CRUZ
 CONTADORA CRC/SE Nº 7798


 ELAYNE CARLA OLIVEIRA DE ARAUJO
 SECRETÁRIA DE FINANÇAS

MUNICÍPIO DE MALHADOR - SE
RELATÓRIO RESUMIDO DA EXECUÇÃO ORÇAMENTÁRIA
DEMONSTRATIVO DOS RESTOS A PAGAR POR PODER E ÔRGÃO
ORÇAMENTOS FISCAL E DA SEGURIDADE SOCIAL
PERÍODO DE JULHO A AGOSTO DE 2019

| PODER/ÓRGÃO | RESTOS A PAGAR PROCESSADOS E NÃO PROCESSADOS LIQUIDADOS EM EXERCÍCIOS ANTERIORES | | | | | | RESTOS A PAGAR NÃO PROCESSADOS | | | | | | Saldo Total Em Reais |
|---|---|--|---------------------|------------|--------------------------------|---------------------------------|--|---------------------|-------------------|-------------|------------------------|---------------------|-------------------------|
| | Inscritos | | Pagos | Cancelados | Saldo a pagar e=(a+b)-(c+d) | Inscritos | | Liquidados | Pagos | Cancelados | Saldo k=(f+g)-(i+j) | l = (e + k) | |
| | Em Exercícios Anteriores (a) | Em 31 de dezembro de <Exercício Anterior> (b) | | | | Em Exercícios Anteriores (f) | Em 31 de dezembro de <Exercício Anterior> (g) | | | | | | |
| RESTOS A PAGAR (EXCETO INTRA-ORÇAMENTÁRIOS) (I) | 270.364,24 | 1.549.683,45 | 1.344.581,84 | - | 475.465,85 | 587.681,14 | 1.361.561,86 | 1.050.479,27 | 979.327,32 | 0,01 | 969.915,67 | 1.445.381,52 | |
| PODER EXECUTIVO | 270.364,24 | 1.549.683,45 | 1.344.581,84 | - | 475.465,85 | 587.681,14 | 1.361.561,86 | 1.050.479,27 | 979.327,32 | 0,01 | 969.915,67 | 1.445.381,52 | |
| PODER LEGISLATIVO | - | - | - | - | - | - | - | - | - | - | - | - | |
| RESTOS A PAGAR (INTRA-ORÇAMENTÁRIOS) (II) | 270.364,24 | 1.549.683,45 | 1.344.581,84 | - | 475.465,85 | 587.681,14 | 1.361.561,86 | 1.050.479,27 | 979.327,32 | 0,01 | 969.915,67 | 1.445.381,52 | |
| TOTAL (III) = (I + II) | 270.364,24 | 1.549.683,45 | 1.344.581,84 | - | 475.465,85 | 587.681,14 | 1.361.561,86 | 1.050.479,27 | 979.327,32 | 0,01 | 969.915,67 | 1.445.381,52 | |

FONTE: Sistema -<SICAFPS>- Unidade Responsável: <SMALHADOR>- Emissão: <17/09/2019>-

ELAYNE OLIVEIRA DE ARAUJO
PREFEITA MUNICIPAL

JOSÉ CLAUDIONOR SILVEIRA FILHO
SECRETÁRIO CONTROLE INTERNO

TATYANA DE SOUSA CRUZ
CONTADORA CRCSF: nº 7798

ELLYNE CARLA OLIVEIRA DE ARAUJO
SECRETÁRIA DE FINANÇAS

MUNICÍPIO DE MALHADOR - SE
 RELATÓRIO RESUMIDO DA EXECUÇÃO ORÇAMENTÁRIA
 DEMONSTRATIVO DAS RECEITAS E DESPESAS COM MANUTENÇÃO E DESENVOLVIMENTO DO ENSINO - MDE
 ORÇAMENTOS FISCAL E DA SEGURIDADE SOCIAL
 PERÍODO DE JULHO A AGOSTO DE 2019

RS 1,00

| RECEITA RESULTANTE DE IMPOSTOS (caput do art. 212 da Constituição) | RECEITAS DO ENSINO | | RECEITAS REALIZADAS | |
|---|-------------------------|--------------------------------|---------------------------|----------------------------|
| | PREVISÃO INICIAL | PREVISÃO ATUALIZADA (a) | Até o Bimestre (b) | % (c) = (b/a) x 100 |
| 1- RECEITA DE IMPOSTOS | 951.500,00 | 951.500,00 | 808.440,96 | 84,96% |
| 1.1- Receita Resultante do Imposto sobre a Propriedade Predial e Territorial Urbana - IPTU | 1.500,00 | 1.500,00 | 0,00 | 0,00% |
| 1.1.1- IPTU | 1.000,00 | 1.000,00 | 0,00 | 0,00% |
| 1.1.2- Multas, Juros de Mora, Dívida Ativa e Outros Encargos do IPTU | 500,00 | 500,00 | 0,00 | 0,00% |
| 1.2- Receita Resultante do Imposto sobre Transmissão Inter Vivos - ITBI | 50.000,00 | 50.000,00 | 22.540,00 | 45,08% |
| 1.2.1- ITBI | 50.000,00 | 50.000,00 | 22.540,00 | 45,08% |
| 1.2.2- Multas, Juros de Mora, Dívida Ativa e Outros Encargos do ITBI | 0,00 | 0,00 | 0,00 | 0,00% |
| 1.3- Receita Resultante do Imposto sobre Serviços de Qualquer Natureza - ISS | 250.000,00 | 250.000,00 | 342.026,62 | 136,81% |
| 1.3.1- ISS | 250.000,00 | 250.000,00 | 342.026,62 | 136,81% |
| 1.3.2- Multas, Juros de Mora, Dívida Ativa e Outros Encargos do ISS | 0,00 | 0,00 | 0,00 | 0,00% |
| 1.4- Receita Resultante do Imposto de Renda Retido na Fonte - IRRF | 650.000,00 | 650.000,00 | 443.874,34 | 68,29% |
| 1.4.1- IRRF | 650.000,00 | 650.000,00 | 443.874,34 | 68,29% |
| 1.5- Receita Resultante do Imposto Territorial Rural - ITR | 0,00 | 0,00 | 0,00 | 0,00% |
| 1.5.1- ITR | 0,00 | 0,00 | 0,00 | 0,00% |
| 1.5.2- Multas, Juros de Mora, Dívida Ativa e Outros Encargos do ITR | 0,00 | 0,00 | 0,00 | 0,00% |
| 2- RECEITA DE TRANSFERÊNCIAS CONSTITUCIONAIS E LEGAIS | 16.809.000,00 | 16.809.000,00 | 10.596.396,01 | 63,04% |
| 2.1- Cota-Parte FPM | 11.500.000,00 | 11.500.000,00 | 7.669.065,83 | 66,69% |
| 2.1.1- Cota-Parte FPM - 1% | 1.000.000,00 | 1.000.000,00 | 481.525,88 | 48,15% |
| 2.2- Cota-Parte ICMS | 4.000.000,00 | 4.000.000,00 | 2.188.492,52 | 54,71% |
| 2.3- ICMS-Desoneração - L.C. nº87/1996 | 2.000,00 | 2.000,00 | 0,00 | 0,00% |
| 2.4- Cota-Parte PI-Exportação | 5.000,00 | 5.000,00 | 1.476,89 | 29,54% |
| 2.5- Cota-Parte ITR | 2.000,00 | 2.000,00 | 2.075,07 | 103,75% |
| 2.6- Cota-Parte IPVA | 300.000,00 | 300.000,00 | 253.759,82 | 84,59% |
| 3- TOTAL DA RECEITA DE IMPOSTOS (1 + 2) | 17.760.500,00 | 17.760.500,00 | 11.404.836,97 | 64,21% |
| RECEITAS ADICIONAIS PARA FINANCIAMENTO DO ENSINO | PREVISÃO INICIAL | PREVISÃO ATUALIZADA (a) | Até o Bimestre (b) | % (c) = (b/a) x 100 |
| 4- RECEITA DA APLICAÇÃO FINANCEIRA DE OUTROS RECURSOS DE IMPOSTOS VINCULADOS AO ENSINO | 0,00 | 0,00 | 0,00 | #DIV/0! |
| 5- RECEITA DE TRANSFERÊNCIAS DO FNDE | 680.000,00 | 680.000,00 | 568.583,79 | 83,62% |
| 5.1- Transferências do Salário-Educação | 300.000,00 | 300.000,00 | 209.048,09 | 69,68% |
| 5.2- Transferências Direta - PDDF | 10.000,00 | 10.000,00 | 0,00 | 0,00% |
| 5.3- Transferências Diretas - PNAE | 220.000,00 | 220.000,00 | 121.330,80 | 55,15% |
| 5.4- Transferências Diretas - PNATE | 50.000,00 | 50.000,00 | 62.108,10 | 124,22% |
| 5.5- Outras Transferências do FNDE | 100.000,00 | 100.000,00 | 173.731,05 | 173,73% |
| 5.6- Aplicação Financeira dos Recursos do FNDE | 0,00 | 0,00 | 2.365,75 | #DIV/0! |
| 6- RECEITA DE TRANSFERÊNCIAS DE CONVÊNIO | 280.000,00 | 280.000,00 | 184.687,50 | 65,96% |
| 6.1- Transferências de Convênios | 280.000,00 | 280.000,00 | 184.687,50 | 65,96% |
| 6.2- Aplicação Financeira dos Recursos de Convênios | 0,00 | 0,00 | 0,00 | #DIV/0! |
| 7- RECEITA DE OPERAÇÕES DE CRÉDITO | 0,00 | 0,00 | 0,00 | #DIV/0! |
| 8- OUTRAS RECEITAS PARA FINANCIAMENTO DO ENSINO | 0,00 | 0,00 | 0,00 | #DIV/0! |
| 9- TOTAL DAS RECEITAS ADICIONAIS PARA FINANCIAMENTO DO ENSINO | 960.000,00 | 960.000,00 | 753.271,29 | 78,47% |

MANTENÇÃO E DESENVOLVIMENTO DO ENSINO - DESPESAS CUSTEADAS COM A RECEITA RESULTANTE DE IMPOSTOS E RECURSOS DO FUNDEB

| DESPESAS COM AÇÕES TÍPICAS DE MDE | DOTAÇÃO INICIAL | DOTAÇÃO ATUALIZADA (d) | DESPESAS EMPENHADAS | | DESPESAS LIQUIDADAS | | INSCRITAS EM RESTOS A PAGAR NÃO PROCESSADO | |
|--|----------------------|------------------------|----------------------|----------------|---------------------|----------------|--|--------------|
| | | | Até o Bimestre (e) | % f=(e/d)*100 | Até o Bimestre (g) | % h=(g/d)*100 | | |
| 22 - EDUCAÇÃO INFANTIL | | | | | | | | |
| 22.1 - Creche | 6.750.000,00 | 2.411.212,77 | 2.350.195,95 | 97% | 1.574.755,74 | 65% | 0,00 | |
| 22.1.1 - Despesa Custeada com Recurso do FUNDEB | 6.500.000,00 | 1.124.873,82 | 1.096.408,38 | 97% | 734.651,67 | 65% | 0,00 | |
| 22.1.2 - Despesa Custeada com Outros Recursos de Impostos | 6.300.000,00 | 867.948,71 | 843.014,69 | 97% | 521.781,55 | 60% | 0,00 | |
| 22.2 - Pré-escola | 200.000,00 | 256.925,11 | 253.397,69 | 99% | 212.870,12 | 83% | 0,00 | |
| 22.2.1 - Despesa Custeada com Recurso do FUNDEB | 250.000,00 | 1.286.338,95 | 1.253.387,57 | 97% | 840.104,12 | 65% | 0,00 | |
| 22.2.2 - Despesa Custeada com Outros Recursos de Impostos | 0,00 | 992.534,65 | 964.021,58 | 97% | 596.678,42 | 60% | 0,00 | |
| 23 - ENSINO FUNDAMENTAL | 250.000,00 | 293.804,30 | 289.765,99 | 99% | 243.425,65 | 83% | 0,00 | |
| 23.1 - Despesas Custeadas com Recursos do FUNDEB | 2.553.730,00 | 8.018.152,25 | 7.673.609,03 | 96% | 5.239.472,98 | 65% | 0,00 | |
| 23.2 - Despesas Custeadas com Outros Recursos de Impostos | 1.350.000,00 | 6.289.747,03 | 5.968.960,60 | 95% | 3.807.437,66 | 61% | 0,00 | |
| 24 - ENSINO MÉDIO | 1.203.730,00 | 1.728.405,22 | 1.704.648,43 | 99% | 1.432.035,32 | 83% | 0,00 | |
| 25 - ENSINO SUPERIOR | 0,00 | 0,00 | 0,00 | | 0,00 | | 0,00 | |
| 26 - ENSINO PROFISSIONAL NÃO INTEGRADO AO ENSINO REGULAR | 0,00 | 0,00 | 0,00 | | 0,00 | | 0,00 | |
| 27 - OUTRAS | 0,00 | 0,00 | 0,00 | | 0,00 | | 0,00 | |
| 28 - TOTAL DAS DESPESAS COM AÇÕES TÍPICAS DE MDE | 9.303.730,00 | 10.429.365,02 | 10.023.804,98 | 96% | 6.814.228,72 | 65% | 0,00 | |
| DEDUÇÕES CONSIDERADAS PARA FINS DE LIMITE CONSTITUCIONAL | | | | | | | | VALOR |
| 29 - RESULTADO LÍQUIDO DAS TRANSFERÊNCIAS DO FUNDEB | | | | | | | 3.434.768,57 | |
| 30 - DESPESAS CUSTEADAS COM A COMPLEMENTAÇÃO DO FUNDEB NO EXERCÍCIO | | | | | | | - | |
| 32 - DESPESAS CUSTEADAS COM O SUPERÁVIT FINANCEIRO, DO EXERCÍCIO ANTERIOR, DO FUNDEB | | | | | | | - | |
| 33 - DESPESAS CUSTEADAS COM O SUPERÁVIT FINANCEIRO, DE OUTROS RECURSOS DE IMPOSTOS | | | | | | | - | |
| 34 - RESTOS A PAGAR INSCRITOS NO EXERCÍCIO SEM DISPONIBILIDADE FINANCEIRA DE RECURSOS DE IMPOSTOS VINCULADOS AO ENSINO ¹ | | | | | | | - | |
| 35 - CANCELAMENTO, NO EXERCÍCIO, DE RESTOS A PAGAR INSCRITOS COM DISPONIBILIDADE FINANCEIRA DE RECURSOS DE IMPOSTOS VINCULADOS AO ENSINO = (45j) | | | | | | | - | |
| 36 - TOTAL DAS DEDUÇÕES CONSIDERADAS PARA FINS DE LIMITE CONSTITUCIONAL (29 + 30 + 31 + 32 + 33 + 34 + 35) | | | | | | | 3.434.768,57 | |
| 37 - TOTAL DAS DESPESAS PARA FINS DE LIMITE ((22 + 23) + (36)) | | | | | | | 3.379.460,15 | |
| 38 - PERCENTUAL DE APLICAÇÃO EM MDE SOBRE A RECEITA LÍQUIDA DE IMPOSTOS ((37) / (3) * 100) % - LIMITE CONSTITUCIONAL 25% | | | | | | | 29,63% | |
| OUTRAS INFORMAÇÕES PARA CONTROLE | | | | | | | | |
| OUTRAS DESPESAS CUSTEADAS COM RECEITAS ADICIONAIS PARA FINANCIAMENTO DO ENSINO | DOTAÇÃO INICIAL | DOTAÇÃO ATUALIZADA (d) | DESPESAS EMPENHADAS | | DESPESAS LIQUIDADAS | | INSCRITAS EM RESTOS A PAGAR NÃO PROCESSADO | |
| | | | Até o Bimestre (e) | % f=(e/d)*100 | Até o Bimestre (g) | % h=(g/d)*100 | | |
| 39 - DESPESAS CUSTEADAS COM A APLICAÇÃO FINANCEIRA DE OUTROS RECURSOS DE IMPOSTOS VINCULADOS AO ENSINO | 0,00 | 0,00 | 0,00 | #DIV/0! | 0,00 | #DIV/0! | 0,00 | |
| 40 - DESPESAS CUSTEADAS COM A CONTRIBUIÇÃO SOCIAL DO SALÁRIO-EDUCAÇÃO | 300.000,00 | 352.009,91 | 345.958,24 | 98% | 172.516,05 | 49,01% | 0,00 | |
| 41 - DESPESAS CUSTEADAS COM OPERAÇÕES DE CRÉDITO | 0,00 | 0,00 | 0,00 | #DIV/0! | 0,00 | #DIV/0! | 0,00 | |
| 42 - DESPESAS CUSTEADAS COM OUTRAS RECEITAS PARA FINANCIAMENTO DO ENSINO | 2.627.200,00 | 1.628.285,13 | 1.227.169,78 | 75% | 689.485,54 | 42,34% | 0,00 | |
| 43 - TOTAL DAS OUTRAS DESPESAS CUSTEADAS COM RECEITAS ADICIONAIS PARA FINANCIAMENTO DO ENSINO (39 + 40 + 41 + 42) | 2.927.200,00 | 1.980.295,04 | 1.573.128,02 | 79% | 862.001,59 | 43,53% | 0,00 | |
| 44 - TOTAL GERAL DAS DESPESAS COM EDUCAÇÃO (28+43) | 12.230.930,00 | 12.409.660,06 | 11.596.933,00 | 175,55% | 7.676.230,31 | 108,87% | 0,00 | |





| RESTOS A PAGAR INSCRITOS COM DISPONIBILIDADE FINANCEIRA DE RECURSOS DE IMPOSTOS VINCULADOS AO ENSINO | SALDO ATÉ O BIMESTRE | CANCELADO EM <EXERCÍCIO> |
|--|----------------------|--------------------------|
| 45 - RESTOS A PAGAR DE DESPESAS COM MDE | 342.605,13 | 0,00 |
| 45.1 - Executadas com Recursos de Impostos Vinculados ao Ensino | 38.379,65 | 0,00 |
| 45.2 - Executadas com Recursos do FUNDEB | 304.225,48 | 0,00 |
| CONTROLE DA DISPONIBILIDADE FINANCEIRA | | |
| 45- DISPONIBILIDADE FINANCEIRA EM 31 DE DEZEMBRO DE <EXERCÍCIO ANTERIOR> | FUNDEB | SALARIO EDUCACAO |
| 46- (+) INGRESSO DE RECURSOS ATÉ O BIMESTRE (Orçamento) | 983,22 | 11.036,26 |
| 47- (-) PAGAMENTOS EFETUADOS ATÉ O BIMESTRE | 5.457.714,85 | 209.048,09 |
| 47.1 (-) Orçamento do Exercício | 4.925.897,63 | 205.037,35 |
| 47.2 (-) Restos a Pagar | 4.925.897,63 | 169.642,05 |
| 48- (+) RECEITA DE APLICAÇÃO FINANCEIRA DOS RECURSOS ATÉ O BIMESTRE | 6.692,49 | 35.395,30 |
| 49- (=) DISPONIBILIDADE FINANCEIRA ATÉ O BIMESTRE | 539.492,93 | 422,10 |
| 50- (+) AJUSTES | 62.512,81 | 7,43 |
| 50.1 (+) Retenções | 62.512,81 | 7,43 |
| 50.2 (-) Valores a recuperar | | |
| 50.3 (+) Outros valores extraorçamentários | | |
| 50.4 (+) Conciliação Bancária | | |
| 51- (=) SALDO FINANCEIRO CONCILIADO | 602.005,74 | 15.476,53 |

Fonte: Sistema <AGAPE>, Unidade Responsável: <MAIADOR>, Emissão: <17/09/2019>.

1 Limites mínimos anuais a serem cumpridos no encerramento do exercício.

2 Art. 21, § 2º Lei 11.494/2007: "Até 5% dos recursos recebidos à conta dos Fundos, inclusive relativos à complementação da União recebidos nos termos do §1º do art. 6º desta Lei, poderão ser utilizados no 1º trimestre do exercício imediatamente subsequente.

3 Caput do artigo 212 da CF/1988

4 Os valores referentes à parcela dos Restos a Pagar inscritos sem disponibilidade financeira vinculada à educação deverão ser informados somente no RREO do último bimestre do exercício.

5 Limites mínimos anuais a serem cumpridos no encerramento do exercício, no âmbito de atuação prioritária, conforme LDB, art. 11, V.

6 Nos cinco primeiros bimestres do exercício o acompanhamento poderá ser feito com base na despesa empenhada ou na despesa liquidada. No último bimestre do exercício, o valor deverá corresponder ao total da despesa empenhada.

7 Essa coluna poderá ser apresentada somente no último bimestre

ELAYNE OLIVEIRA DE ARAUJO
PREFEITA MUNICIPAL

JOSÉ CLAUDIONOR SILVA FILHO
SECRETÁRIO CONTROLE INTERNO

TATYANA DE LOUSA CRUZ
CONTADORA (C/CASENº 7798)

ELLYNE CARLA OLIVEIRA DE ARAUJO
SECRETÁRIA DE FINANÇAS

MUNICIPIO DE MALHADOR - SE
RELATÓRIO RESUMIDO DA EXECUÇÃO ORÇAMENTÁRIA
DEMONSTRATIVO DAS RECEITAS DE OPERAÇÕES DE CRÉDITO E DESPESAS DE CAPITAL
ORÇAMENTOS FISCAL E DA SEGURIDADE SOCIAL
PERÍODO DE JULHO Á AGOSTO DE 2019

RRRO – ANEXO 9 (LRF, art.53, § 1º, inciso I)

Fm Reais

| RECEITAS DE OPERAÇÕES DE CRÉDITO (I) | PREVISÃO ATUALIZADA (a) | RECEITAS REALIZADAS Até o bimestre (b) | | | SALDO NÃO REALIZADO (c) = (a - b) | |
|--|-------------------------|--|---------------------|---------------------|--|-----------------------------------|
| | | DOTAÇÃO ATUALIZADA | DESPESAS EMPENHADAS | DESPESAS LIQUIDADAS | DESPESAS INSCRITAS EM RESTOS A PAGAR NÃO PROCESSADOS | SALDO NÃO EXECUTADO (f) = (d - e) |
| SEM MOVIMENTO | | | | | | |
| DESPESAS DE CAPITAL | - | - | - | - | - | - |
| (-) Incentivos Fiscais a Contribuinte | - | - | - | - | - | - |
| (-) Incentivos Fiscais a Contribuinte por Instituições Financeiras | - | - | - | - | - | - |
| DESPESA DE CAPITAL LIQUIDA (II) | - | - | - | - | - | - |

FONTE: Sistema: <AGAPE>, Unidade Responsável: <MALHADOR>, Emissão: <17/09/2019>.

Notas:

1 < Operações de Crédito descritas na CF, art. 167, inciso III>

2 Durante o exercício, somente as despesas liquidadas são consideradas executadas. No encerramento do exercício, as despesas não liquidadas inscritas em restos a pagar, são consideradas aquelas em que houve a entrega do material ou serviço, nos termos do art. 63 da Lei 4.320/64;

a) Despesas liquidadas, consideradas aquelas em que houve a entrega do material ou serviço, nos termos do art. 63 da Lei 4.320/64;

b) Despesas empenhadas, mas não liquidadas, inscritas em Restos a Pagar não-processados, consideradas liquidadas no encerramento do exercício, por força do art.35, inciso II da Lei 4.320/64.

ELAYNE OLIVEIRA DE ARAUJO
PREFEITA MUNICIPAL

JOSÉ CLAUDIONOR SILVEIRA FILHO
SECRETÁRIO CONTROLE INTERNO

TATYANA DE SOUSA CRUZ
CONTADORA CRC/SE Nº 7798

ELYNE CARLA OLIVEIRA DE ARAUJO
SECRETÁRIA DE FINANÇAS

MUNICIPIO DE MALHADOR - SE
 RELATORIO RESUMIDO DA EXECUÇÃO ORÇAMENTÁRIA
DEMONSTRATIVO DA PROJEÇÃO ATUARIAL DO REGIME PRÓPRIO DE PREVIDÊNCIA DOS SERVIDORES
 ORÇAMENTO DA SEGURIDADE SOCIAL
 PERÍODO DE JULHO A AGOSTO DE 2019

RRBO - ANEXO 10 (LRF, art. 53, § 1º, inciso II)

Em Reais

| EXERCÍCIO | RECEITAS PREVIDENCIÁRIAS (a) | DESPESAS PREVIDENCIÁRIAS (b) | RESULTADO PREVIDENCIÁRIO (c) = (a - b) | SALDO FINANCEIRO DO EXERCÍCIO (d) = ("d" exerc. Anterior) + (c) |
|----------------------|------------------------------------|------------------------------------|--|---|
| SEM MOVIMENTO | | | | |

Fonte: Sistema: <AGAPF>; Unidade Responsável: <MALHADOR>; Emissão: <17/09/2019>.

I Projeção atuarial elaborada em <DATA DA AVALLIAÇÃO> e oficialmente enviada para o Ministério da Previdência Social - MPS.


 ELAYNE OLIVEIRA DE ARAUJO
 PREFEITA MUNICIPAL


 JOSÉ CLAUDIONOR SILVEIRA FILHO
 SECRETÁRIO CONTROLE INTERNO


 TATYANA DE SOUSA CRUZ
 CONTADOR(A) CRC/SE Nº 7798


 ELYNE CARLA OLIVEIRA DE ARAUJO
 SECRETÁRIA DE FINANÇAS

MUNICÍPIO DE MALHADOR - SE
RELATÓRIO RESUMIDO DA EXECUÇÃO ORÇAMENTÁRIA
DEMONSTRATIVO DAS RECEITAS E DESPESAS COM AÇÕES E SERVIÇOS PÚBLICOS DE SAÚDE
ORÇAMENTOS FISCAL E DA SEGURIDADE SOCIAL
PERÍODO DE JULHO A AGOSTO DE 2019

RRFO - ANEXO 12 (LC 141/2012, art. 35)

R\$ 1,00

| RECEITAS PARA APURAÇÃO DA APLICAÇÃO EM AÇÕES E SERVIÇOS PÚBLICOS DE SAÚDE | PREVISÃO INICIAL | PREVISÃO ATUALIZADA | RECEITAS REALIZADAS | |
|---|-------------------------|----------------------------|----------------------------|----------------|
| | | | Até o Bimestre | % |
| RECEITA DE IMPOSTOS LÍQUIDA (I) | 962.500,00 | 962.500,00 | 808.440,96 | 83,99% |
| Imposto Predial e Territorial Urbano - IPTU | 1.000,00 | 1.000,00 | 0,00 | 0,00% |
| Imposto sobre Transmissão de Bens Intervivos - ITBI | 50.000,00 | 50.000,00 | 22.540,00 | 45,08% |
| Imposto sobre Serviços de Qualquer Natureza - ISS | 250.000,00 | 250.000,00 | 342.026,62 | 136,81% |
| Imposto de Renda Retido na Fonte - IRRF | 650.000,00 | 650.000,00 | 443.874,34 | 68,29% |
| Multas, Juros de Mora e Outros Encargos dos Impostos | 0,00 | 0,00 | 0,00 | 0,00% |
| Divida Ativa dos Impostos | 11.500,00 | 11.500,00 | 0,00 | 0,00% |
| RECEITA DE TRANSFERÊNCIAS CONSTITUCIONAIS E LEGAIS (II) | 15.809.000,00 | 15.809.000,00 | 10.114.870,13 | 63,98% |
| Cota-Parte FPM | 11.500.000,00 | 11.500.000,00 | 7.669.065,83 | 66,69% |
| Cota-Parte ITR | 2.000,00 | 2.000,00 | 2.075,07 | 103,75% |
| Cota-Parte IPVA | 300.000,00 | 300.000,00 | 253.759,82 | 84,59% |
| Cota-Parte ICMS | 4.000.000,00 | 4.000.000,00 | 2.188.492,52 | 54,71% |
| Cota-Parte IPI-Exportação | 5.000,00 | 5.000,00 | 1.476,89 | 29,54% |
| ICMS-Desoneração (LIC 87/96) | 2.000,00 | 2.000,00 | 0,00 | 0,00% |
| TOTAL DAS RECEITAS PARA APURAÇÃO DA SAÚDE (III) = I + II | 16.771.500,00 | 16.771.500,00 | 10.923.311,09 | 65,17% |
| RECEITAS ADICIONAIS PARA FINANCIAMENTO DA SAÚDE | PREVISÃO INICIAL | PREVISÃO ATUALIZADA | RECEITAS REALIZADAS | |
| TRANSFERENCEMTO DE RECURSOS DO SISTEMA ÚNICO DE SAÚDE-SUS | 0,00 | 0,00 | 1.981.963,95 | #DIV/0! |
| Proventos da União | 0,00 | 0,00 | 1.952.641,45 | #DIV/0! |
| Proventos dos Estados | 0,00 | 0,00 | 19.894,80 | #DIV/0! |
| Proventos de Outros Municípios | 0,00 | 0,00 | 0,00 | #DIV/0! |
| Outras Receitas do SUS | 0,00 | 0,00 | 9.427,70 | #DIV/0! |
| Outras Receitas do SUS | 0,00 | 0,00 | 0,00 | #DIV/0! |
| TRANSFERÊNCIAS VOLUNTÁRIAS | 0,00 | 0,00 | 0,00 | #DIV/0! |
| RECEITAS DE OPERAÇÕES DE CRÉDITO VINCULADAS À SAÚDE | 0,00 | 0,00 | 0,00 | #DIV/0! |
| OUTRAS RECEITAS PARA FINANCIAMENTO DA SAÚDE | 0,00 | 0,00 | 0,00 | #DIV/0! |
| TOTAL RECEITAS ADICIONAIS PARA FINANCIAMENTO DA SAÚDE | 0,00 | 0,00 | 1.981.963,95 | #DIV/0! |
| DESPESAS COM SAÚDE | DOTAÇÃO INICIAL | DOTAÇÃO ATUALIZADA | DESPESAS EMPENHADAS | |
| DESPESAS CORRENTES | 6.803.190,00 | 6.823.560,58 | 5.888.002,52 | 86,29% |
| Pessoal e Encargos Sociais | 4.176.200,00 | 4.193.700,00 | 4.103.971,76 | 97,86% |
| Juros e Encargos da Dívida | 2.626.990,00 | 2.629.660,58 | 1.784.030,76 | 67,84% |
| Outras Despesas Correntes | 436.700,00 | 416.529,42 | 72.292,00 | 17,36% |
| DESPESAS DE CAPITAL | 436.700,00 | 416.529,42 | 72.292,00 | 17,36% |
| Investimentos | 436.700,00 | 416.529,42 | 72.292,00 | 17,36% |
| Inversões Financeiras | 0,00 | 0,00 | 0,00 | 0,00% |
| Autorização da Dívida | 0,00 | 0,00 | 0,00 | 0,00% |
| TOTAL DAS DESPESAS COM SAÚDE (IV) | 7.239.890,00 | 7.239.890,00 | 5.960.294,52 | 82,33% |
| | | | 3.893.940,77 | 53,78% |

| DESPESAS COM SAÚDE NÃO COMPUTADAS PARA FINS DE APLICAÇÃO DO PERCENTUAL MÍNIMO | DOTAÇÃO INICIAL | DOTAÇÃO ATUALIZADA | DESPESAS EMPENHADAS | | DESPESAS LIQUIDADAS | | Inscritas em Restos a Pagar não Processadas |
|--|---------------------|---------------------|---------------------|---------------|---------------------|---------------|---|
| | | | Até o Bimestre (b) | % (b)/(a)x100 | Até o Bimestre (i) | % (i)/(j)x100 | |
| DESPESAS COM INATIVOS E PENSIONISTAS | | | | 0,00% | | 0,00% | |
| DESPESA COM ASSISTÊNCIA À SAÚDE QUE NÃO ATENDE AO PRINCÍPIO DE ACESSO UNIVERSAL | 4.043.000,00 | 4.517.998,49 | 3.795.889,80 | 63,69% | 2.596.297,94 | 66,68% | |
| DESPESAS CUSTADAS COM OUTROS RECURSOS | 3.900.000,00 | 4.392.998,49 | 3.795.889,80 | 63,69% | 2.596.297,94 | 66,68% | |
| Recursos de Transferência do Sistema Único de Saúde - SUS | | | | 0,00% | | 0,00% | |
| Outros Recursos | 143.000,00 | 125.000,00 | | 0,00% | | 0,00% | |
| OUTRAS AÇÕES E SERVIÇOS NÃO COMPUTADOS RESTOS A PAGAR NÃO PROCESSADOS INSCRITOS INDEVIDAMENTE NO EXERCÍCIO SEM DISPONIBILIDADE FINANCEIRA ¹ | | | | 0,00% | | 0,00% | |
| DESPESAS CUSTADAS COM DISPONIBILIDADE DE CAIXA VINCULADA AOS RESTOS A PAGAR CANCELADOS ² | | | | 0,00% | | 0,00% | |
| DESPESAS CUSTADAS COM RECURSOS VINCULADOS À PARCELA DO PERCENTUAL MÍNIMO QUE NÃO FOI APLICADA EM AÇÕES E SERVIÇOS DE SAÚDE EM EXERCÍCIOS ANTERIORES ³ | | | | 0,00% | | 0,00% | |
| TOTAL DAS DESPESAS COM NÃO COMPUTADAS (V) | 4.043.000,00 | 4.517.998,49 | 3.795.889,80 | 63,68% | 2.596.297,94 | 66,68% | |
| TOTAL DAS DESPESAS COM AÇÕES E SERVIÇOS PÚBLICOS DE SAÚDE (VI) = (IV - V) | 3.196.890,00 | 2.721.891,51 | 2.164.404,72 | 36,31% | 1.297.642,83 | 33,33% | |

PERCENTUAL DE APLICAÇÃO EM AÇÕES E SERVIÇOS PÚBLICOS DE SAÚDE SOBRE A RECEITA DE IMPOSTOS LÍQUIDA E TRANSFERÊNCIAS CONSTITUCIONAIS

11,88%

VALOR REFERENTE À DIFERENÇA ENTRE O VALOR EXECUTADO E O LIMITE MÍNIMO CONSTITUCIONAL [(VIb em j) - (15 x IIIb)/100] - 340.853,83

| DESPESAS COM SAÚDE (Por Subfunção) | DOTAÇÃO INICIAL | DOTAÇÃO ATUALIZADA | DESPESAS EMPENHADAS | | DESPESAS LIQUIDADAS | | Inscritas em Restos a Pagar não Processadas |
|---------------------------------------|---------------------|---------------------|---------------------|-----------------------|---------------------|-----------------------|---|
| | | | Até o Bimestre (l) | % (l)/(total l) x 100 | Até o Bimestre (m) | % (m)/(total m) x 100 | |
| Atenção Básica | 6.542.990,00 | 6.573.858,52 | 5.655.830,43 | 94,89% | 3.683.940,66 | 94,61% | |
| Assistência Hospitalar e Ambulatorial | 513.900,00 | 481.031,48 | 176.007,00 | 2,95% | 117.440,37 | 3,02% | |
| Suporte Profilático e Terapêutico | | | | 0,00% | | 0,00% | |
| Vigilância Sanitária | | | | 0,00% | | 0,00% | |
| Vigilância Epidemiológica | 182.000,00 | 182.000,00 | 128.457,09 | 2,16% | 92.559,74 | 0,00% | |
| Formação de Recursos Humanos | 1.000,00 | 1.000,00 | | 0,00% | | 0,00% | |
| Administração Geral | | | | 0,00% | | 0,00% | |
| TOTAL | 7.239.890,00 | 7.239.890,00 | 5.960.294,52 | 700,00% | 3.893.940,77 | 100,00% | |

FONTE: Sistema: <AGAPS>- Unidade Responsável: <MALHADOR>- Emissão: <17/09/2019>-

ELAYNE OLIVEIRA DE ARAUJO
PREFEITA MUNICIPAL

JOSÉ CLAUDIO PINOR SILVEIRA FILHO
SECRETÁRIO CONTROLE INTERNO

TATYANA DE SOUSA CRUZ
CONTADORA CRC/ISE Nº 7798

ELAYNE CARLA OLIVEIRA DE ARAUJO
SECRETÁRIA DE FINANÇAS

MUNICÍPIO DE MALHADOR - SE
 RELATÓRIO RESUMIDO DA EXECUÇÃO ORÇAMENTÁRIA
 DEMONSTRATIVO DAS PARCELIAS PÚBLICO-PRIVADAS
 ORÇAMENTOS FISCAL E DA SEGURIDADE SOCIAL
 PERÍODO DE JULHO A AGOSTO DE 2019

RRBO - Anexo 13 (Lei nº 11.079, de 30.12.2004, arts. 22, 25 e 28)

Em Reais

| ESPECIFICAÇÃO | SALDO TOTAL EM 31 DE DEZEMBRO DO EXERCÍCIO ANTERIOR (a) | REGISTROS PERTENCENTES AO EXERCÍCIO | | SALDO TOTAL (c) = (a+b) |
|--|---|-------------------------------------|-------------|-------------------------|
| | | Até o bimestre (b) | No bimestre | |
| TOTAL DE ATIVOS | | | | |
| Direitos Futuros | | | | |
| Ativos Contabilizados na SPE | | | | |
| Contrapartida para Provisões de PPP | | | | |
| TOTAL DE PASSIVOS (I) | | | | |
| Obrigações Não Relacionadas a Serviços | | | | |
| Contrapartida para Ativos da SPE | | | | |
| Provisões de PPP | | | | |
| GARANTIAS DE PPP (II) | | | | |
| SALDO LÍQUIDO DE PASSIVOS DE PPP | | | | |
| PASSIVOS CONTINGENTES | | | | |
| Contraprestações Futuras | | | | |
| Riscos Não Provisionados | | | | |
| Outros Passivos Contingentes | | | | |
| ATIVOS CONTINGENTES | | | | |
| Serviços Futuros | | | | |
| Outros Ativos Contingentes | | | | |

SEM MOVIMENTO

| DESPESAS DE PPP | EXERCÍCIO ANTERIOR (B) | EXERCÍCIO CORRENTE (C) | <BC + > | <BC + 2> | <BC + 3> | <BC + 4> | <BC + 5> | <BC + 6> | <BC + 7> | <BC + 8> | <BC + 9> |
|--------------------------------|------------------------|------------------------|---------|----------|----------|----------|----------|----------|----------|----------|----------|
| Do Ente Federado | | | | | | | | | | | |
| Das Escolas Não-Dependentes | | | | | | | | | | | |
| SEM MOVIMENTO | | | | | | | | | | | |
| TOTAL DAS DESPESAS | | | | | | | | | | | |
| RECEITA CORRENTE LÍQUIDA (RCL) | | | | | | | | | | | |
| TOTAL DAS DESPESAS / RCL (%) | | | | | | | | | | | |

Nota: FONTE: Sistema: <AGAPE>, Unidade Responsável: <MALHADOR>, Emissão: <17/09/2019>

BLAYNE OLIVEIRA DE ARAUJO
 PREFEITA MUNICIPAL

TATYANA DE SOUSA CRUZ
 CONTADORA R.C./R.E Nº 7798

JOSÉ CLAUDIONOR SILVEIRA FILHO
 SECRETÁRIO CONTROLE INTERNO

ELLYNE CARLA OLIVEIRA DE ARAUJO
 SECRETÁRIA DE FINANÇAS

MUNICÍPIO DE MALHADOR - SE
DEMONSTRATIVO SIMPLIFICADO DO RELATÓRIO RESUMIDO DA EXECUÇÃO ORÇAMENTÁRIA
 ORÇAMENTOS FISCAL E DA SEGURIDADE SOCIAL
 PERÍODO DE JULHO À AGOSTO DE 2019

RREO - Anexo XIV (LRF, Art. 48)

| BALANÇO ORÇAMENTÁRIO | | Até o Bimestre |
|---|--|----------------|
| RECEITAS | | |
| Previsão Inicial | | 31.000.000,00 |
| Previsão Atualizada | | 31.000.000,00 |
| Receitas Realizadas | | 19.157.433,65 |
| Déficit Orçamentário | | |
| Saldos de Exercícios Anteriores (Utilizados para Créditos Adicionais) | | |
| DESPESAS | | |
| Dotação Inicial | | 31.000.000,00 |
| Créditos Adicionais | | 0,00 |
| Dotação Atualizada | | 31.000.000,00 |
| Despesas Empenhadas | | 26.876.878,34 |
| Despesas Liquidadas | | 17.027.744,46 |
| Despesas Pagas | | 16.624.977,26 |
| Superávit Orçamentário | | 2.129.689,19 |
| DESPESAS POR FUNÇÃO/SUBFUNÇÃO | | |
| Despesas Empenhadas | | 26.876.878,34 |
| Despesas Liquidadas | | 17.027.744,46 |
| RECEITA CORRENTE LÍQUIDA - RCL | | |
| Receita Corrente Líquida | | 27.513.955,94 |
| RECEITAS E DESPESAS DOS REGIMES DE PREVIDÊNCIA | | |
| Regime Geral de Previdência Social | | Até o Bimestre |
| Receitas Previdenciárias Realizadas(I) | | 60.419 |
| Despesas Previdenciárias Liquidadas(II) | | 2.041,9 |
| Resultado Previdenciário (III) = (I - II) | | 58.377,1 |
| Regime Próprio de Previdência dos Servidores | | Até o Bimestre |
| Receitas Previdenciárias Realizadas(IV) | | 2.041,9 |
| Despesas Previdenciárias Liquidadas(V) | | 2.041,9 |
| Resultado Previdenciário (VI) = (IV - V) | | 0,00 |

| RESULTADOS NOMINAL E PRIMÁRIO | | Meta Fixada no Anexo de Metas Fiscais da LDO (a) | Resultado Apurado Até o Bimestre (b) | % em Relação à Meta (b/a) |
|-------------------------------|--|--|--------------------------------------|---------------------------|
| Resultado Nominal | | 3.800.000,00 | 1.510.440,96 | 39,75 |
| Resultado Primário | | 180.000,00 | 459.237,01 | 255,13 |

| RESTOS A PAGAR A PAGAR POR PODER E MINISTÉRIO PÚBLICO | Inscrição | Cancelamento Até o Bimestre | Pagamento até o Bimestre | Saldo a Pagar |
|---|---------------------|-----------------------------|--------------------------|---------------------|
| | | | | |
| Poder Executivo | 1.820.047,69 | - | 1.344.581,84 | 475.465,85 |
| Poder Legislativo | 1.820.047,69 | - | 1.344.581,84 | 475.465,85 |
| Poder Judiciário | - | - | - | - |
| Ministério Público | - | - | - | - |
| RESTOS A PAGAR NÃO-PROCESSADOS | | | | |
| Poder Executivo | 1.949.243,00 | 0,01 | 979.327,32 | 969.915,67 |
| Poder Legislativo | 1.949.243,00 | 0,01 | 979.327,32 | 969.915,67 |
| Poder Judiciário | - | - | - | - |
| Ministério Público | - | - | - | - |
| TOTAL | 3.769.290,69 | 0,01 | 2.323.909,16 | 1.445.381,52 |

| DESPESAS COM MANUTENÇÃO E DESENVOLVIMENTO DO ENSINO | Valor Apurado Até o Bimestre | Limites Constitucionais Anuais | |
|---|------------------------------|---------------------------------|---------------------------|
| | | % Mínimo a Aplicar no Exercício | % Aplicado Até o Bimestre |
| Mínimo Anual de <18% / 25%> das Receitas de Impostos na Manutenção e Desenvolvimento do Ensino | 3.434.768,57 | <18% / 25%> | 29,63% |
| Mínimo Anual de 60% do FUNDEB na Remuneração do Magistério com Ensino Fundamental e Médio | 4.925.897,63 | 60% | 84,71% |
| Mínimo Anual de 60% do FUNDEB na Remuneração do Magistério com Educação Infantil e Ensino Fundamental | | | |
| Complementação da União ao FUNDEB | | R\$4.500.000,00 | - |

| RECEITAS DE OPERAÇÕES DE CRÉDITO E DESPESAS DE CAPITAL | Valor Apurado Até o Bimestre | Saldo não realizado |
|--|------------------------------|---------------------|
| Receita de Operação de Crédito | | |
| Despesa de Capital Liquida | | |

| PROJEÇÃO ATUARIAL DOS REGIMES DE PREVIDÊNCIA | Exercício | Regime Geral de Previdência Social | | |
|---|-----------|------------------------------------|---------------|---------------|
| | | 10º Exercício | 20º Exercício | 35º Exercício |
| Receitas Previdenciárias (I) | - | - | - | - |
| Despesas Previdenciárias (II) | - | - | - | - |
| Resultado Previdenciário (III) = (I - II) | - | - | - | - |
| Regime Próprio de Previdência dos Servidores | | | | |
| Receitas Previdenciárias (IV) | - | - | - | - |
| Despesas Previdenciárias (V) | - | - | - | - |
| Resultado Previdenciário (VI) = (IV - V) | - | - | - | - |

RECEITA DA ALIENAÇÃO DE ATIVOS E APLICAÇÃO DOS RECURSOS

Receita de Capital Resultante da Alienação de Ativos




Aplicação dos Recursos da Alienação de Ativos

| | Valor Apurado Até o Bimestre | Limite Constitucional Anual | | Saldo a Realizar |
|---|------------------------------|---------------------------------|---------------------------|------------------|
| | | % Mínimo a Aplicar no Exercício | % Aplicado Até o Bimestre | |
| DESPESAS COM AÇÕES E SERVIÇOS PÚBLICOS DE SAÚDE | Valor apurado Até o Bimestre | | | |
| Despesas com Ações e Serviços Públicos de Saúde executadas com recursos de impostos | 1.297.642,83 | 15% | 11,88% | |

DESPESAS DE CARÁTER CONTINUADO DERIVADAS DE PPP Valor Apurado no Exercício Corrente

Total das Despesas / RCL (%)

FONTE: Sistema: <AGAPE>, Unidade Responsável: <MALHADOR>, Emissão: <17/09/2019>

| | |
|---|---|
|  ELAYNE OLIVEIRA DE ARAUJO PREFEITA MUNICIPAL |  JOSÉ CLAUDIONOR SILVEIRA FILHO SECRETARIO CONTROLE INTERNO |
| TATYANA DE OLIVEIRA CRUZ CONTADORA CRC/SE Nº 7798 |  ELYNE CARLA OLIVEIRA DE ARAUJO SECRETÁRIA DE FINANÇAS |