



PREFEITURA MUNICIPAL DE MALHADOR
 PRACA 25 DE NOVEMBRO, 133, CENTRO
 CEP: 49.570-000
 CNPJ: 13.104.757/0001-77

RELATÓRIO RESUMIDO DA EXECUÇÃO ORÇAMENTÁRIA
BALANÇO ORÇAMENTÁRIO
 ORÇAMENTO FISCAL E DA SEGURIDADE SOCIAL
5º BIMESTRE DE 2022

RREO - Anexo 1 (LRF, Art. 52, inciso I, alíneas "a" e "b" do inciso II e §1º)

RECEITAS	PREVISÃO INICIAL	PREVISÃO ATUALIZADA (A)	RECEITAS REALIZADAS				SALDO (A-C)
			No Bimestre (B)	% (B/A)	Até o Bimestre (C)	% (C/A)	
RECEITAS (EXCETO INTRA-ORÇAMENTÁRIAS) (I)	40.000.000,00	44.130.000,00	5.867.935,85	13,30 %	39.506.507,78	89,52 %	4.623.492,24
RECEITAS CORRENTES	38.915.000,00	43.045.000,00	5.867.935,85	13,63 %	37.593.510,93	87,34 %	5.451.489,07
IMPOSTOS, TAXAS E CONTRIBUIÇÕES DE MELHORIA	1.731.000,00	1.731.000,00	319.645,98	18,47 %	1.766.324,42	102,04 %	-35.324,42
IMPOSTOS	1.631.000,00	1.631.000,00	306.378,09	18,78 %	1.684.014,89	103,25 %	-53.014,89
TAXAS	100.000,00	100.000,00	13.267,89	13,27 %	82.309,73	82,31 %	17.690,27
RECEITA DE CONTRIBUIÇÕES	700.000,00	700.000,00	126.725,32	18,10 %	640.889,03	91,56 %	59.110,97
CONTRIBUIÇÃO PARA O CUSTEIO DO SERVIÇO DE ILUMINAÇÃO PÚBLICA	700.000,00	700.000,00	126.725,32	18,10 %	640.889,03	91,56 %	59.110,97
RECEITA PATRIMONIAL	25.000,00	25.000,00	170.622,13	682,49 %	674.529,15	2.698,12 %	-649.529,15
RECEITAS DE VALORES MOBILIÁRIOS	25.000,00	25.000,00	170.622,13	682,49 %	674.529,15	2.698,12 %	-649.529,15
TRANSFERÊNCIAS CORRENTES	36.397.800,00	40.527.800,00	5.230.937,12	12,91 %	34.081.477,36	84,09 %	6.446.322,64
TRANSFERÊNCIAS DA UNIÃO E DE SUAS ENTIDADES	20.309.800,00	24.439.800,00	2.996.143,15	12,26 %	20.834.896,38	85,25 %	3.604.903,62
TRANSF. DOS ESTADOS E DO DISTRITO FEDERAL E DE SUAS ENTIDADES	4.088.000,00	4.088.000,00	557.729,34	13,64 %	3.309.704,47	80,96 %	778.295,53
TRANSF. DE OUTRAS INSTITUIÇÕES PÚBLICAS	12.000.000,00	12.000.000,00	1.677.064,63	13,98 %	9.936.876,51	82,81 %	2.063.123,49
OUTRAS RECEITAS CORRENTES	61.200,00	61.200,00	20.005,30	32,69 %	430.290,97	703,09 %	-369.090,97
INDENIZAÇÕES, RESTITUIÇÕES E RESSARCIMENTOS	61.200,00	61.200,00	20.005,30	32,69 %	430.290,97	703,09 %	-369.090,97
RECEITAS DE CAPITAL	1.085.000,00	1.085.000,00	0,00	0,00 %	1.912.996,83	176,31 %	-827.996,83
ALIENAÇÃO DE BENS	10.000,00	10.000,00	0,00	0,00 %	0,00	0,00 %	10.000,00
ALIENAÇÃO DE BENS MOVEIS	10.000,00	10.000,00	0,00	0,00 %	0,00	0,00 %	10.000,00
TRANSFERÊNCIAS DE CAPITAL	1.075.000,00	1.075.000,00	0,00	0,00 %	1.912.996,83	177,95 %	-837.996,83
TRANSFERÊNCIAS DA UNIÃO E DE SUAS ENTIDADES	925.000,00	925.000,00	0,00	0,00 %	1.216.157,00	131,48 %	-291.157,00
TRANSFERÊNCIA INTERGOVERNAMENTAIS	150.000,00	150.000,00	0,00	0,00 %	696.839,83	464,56 %	-546.839,83
RECEITAS (INTRA-ORÇAMENTÁRIAS) (II)	0,00	0,00	0,00	0,00 %	0,00	0,00 %	0,00

FONTE: Sistema Gestor Agape Sistemas, Unidade Responsável: PREFEITURA MUNICIPAL DE MALHADOR

[Handwritten signature]



PREFEITURA MUNICIPAL DE MALHADOR
 PRACA 25 DE NOVEMBRO, 133, CENTRO
 CEP: 49.570-000
 CNPJ: 13.104.757/0001-77

RELATÓRIO RESUMIDO DA EXECUÇÃO ORÇAMENTÁRIA
BALANÇO ORÇAMENTÁRIO
 ORÇAMENTO FISCAL E DA SEGURIDADE SOCIAL
5º BIMESTRE DE 2022

RREO - Anexo 1 (LRF, Art. 52, inciso I, alíneas "a" e "b" do inciso II e §1º)

RECEITAS	PREVISÃO INICIAL	PREVISÃO ATUALIZADA (A)	RECEITAS REALIZADAS		SALDO (A-C)						
			No Bimestre (B)	% (B/A)		Até o Bimestre (C)	% (C/A)				
SUBTOTAL DAS RECEITAS (III) = (I + II)	40.000.000,00	44.130.000,00	5.867.935,85	13,30 %	39.506.507,76	89,52 %	4.623.492,24				
OPERAÇÕES DE CRÉDITO / REFINANCIAMENTO (IV)	0,00	0,00	0,00	0,00 %	0,00	0,00 %	0,00				
Operações de Crédito - Mercado Interno	0,00	0,00	0,00	0,00 %	0,00	0,00 %	0,00				
Mobiliária	0,00	0,00	0,00	0,00 %	0,00	0,00 %	0,00				
Contratual	0,00	0,00	0,00	0,00 %	0,00	0,00 %	0,00				
Operações de Crédito - Mercado Externo	0,00	0,00	0,00	0,00 %	0,00	0,00 %	0,00				
Mobiliária	0,00	0,00	0,00	0,00 %	0,00	0,00 %	0,00				
Contratual	0,00	0,00	0,00	0,00 %	0,00	0,00 %	0,00				
TOTAL DAS RECEITAS (V)=(III + IV)	40.000.000,00	44.130.000,00	5.867.935,85	13,30 %	39.506.507,76	89,52 %	4.623.492,24				
DÉFICIT (VI)					0,00						
TOTAL COM DÉFICIT (VII) = (V + VI)	40.000.000,00	46.300.619,41	5.867.935,85		39.506.507,76		493.492,24				
SALDOS DE EXERCÍCIOS ANTERIORES	0,00	0,00	0,00		0,00		0,00				
Recursos Arrecadados em Exercícios Anteriores - RPPS	0,00	0,00	0,00		0,00		0,00				
Superávit Financeiro Utilizado para Créditos Adicionais	0,00	0,00	0,00		0,00		0,00				
DESPESAS		DESPESA EMPENHADA		DESPESA LIQUIDADADA		SALDO I = (E - H)		DESPESAS PAGAS NÃO PROCESSADAS		RESTOS A PAGAR NÃO PROCESSADOS	
	DOTAÇÃO INICIAL (D)	DOTAÇÃO ATUALIZADA (E)	No Bimestre	Até o Bimestre (F)	SALDO G = (E - F)	No Bimestre	Até o Bimestre (H)		ATÉ O BIMESTRE (J)		(K)
DESPESAS (EXCETO INTRA-ORÇAMENTÁRIAS) (VIII)	39.999.500,00	46.300.619,41	4.435.969,80	46.134.723,09	165.896,32	9.442.906,39	38.640.137,48	7.660.481,93	38.106.564,78		0,00
DESPESAS CORRENTES	34.085.760,00	41.339.184,56	4.059.206,77	41.184.509,09	154.675,47	8.474.095,89	34.369.150,23	6.970.034,33	33.889.867,51		0,00

FONTE: Sistema Gestor Agape Sistemas. Unidade Responsável: PREFEITURA MUNICIPAL DE MALHADOR

(Handwritten signatures and initials)



PREFEITURA MUNICIPAL DE MALHADOR
 PRACA 25 DE NOVIEMBRO, 133, CENTRO
 CEP: 49.570-000
 CNPJ: 13.104.757/0001-77

RELATÓRIO RESUMIDO DA EXECUÇÃO ORÇAMENTÁRIA
 BALANÇO ORÇAMENTÁRIO
 ORÇAMENTO FISCAL E DA SEGURIDADE SOCIAL
 5º BIMESTRE DE 2022

RREO - Anexo 1 (LRF, Art. 52, inciso I, alíneas "a" e "b" do inciso II e §1º)

DESPESAS	DOTAÇÃO INICIAL (D)	DOTAÇÃO ATUALIZADA (E)	DESPESA EMPENHADA		SALDO G = (E-F)	DESPESA LIQUIDADADA		SALDO I = (E-H)	DESPESAS PAGAS ATÉ O BIMESTRE (J)	RESTOS A PAGAR NÃO PROCESSADOS (K)
			No Bimestre	Até o Bimestre (F)		No Bimestre	Até o Bimestre (H)			
PESSOAL E ENCARGOS SOCIAIS	21.625.050,00	24.105.173,89	3.333.079,07	24.075.062,98	30.110,91	5.420.922,86	20.603.513,38	3.501.660,51	20.603.513,38	0,00
JUROS E ENCARGOS DA DÍVIDA	2.200,00	0,00	0,00	0,00	0,00	0,00	0,00	0,00	0,00	0,00
OUTRAS DESPESAS CORRENTES	12.458.510,00	17.234.010,57	726.227,70	17.109.446,11	124.564,56	3.053.173,03	13.765.636,85	3.468.373,82	13.286.354,13	0,00
DESPESAS DE CAPITAL	5.580.470,00	4.961.434,85	376.662,83	4.950.214,00	11.220,85	968.810,50	4.270.987,25	690.447,60	4.216.697,25	0,00
INVESTIMENTOS	4.827.770,00	3.037.342,88	36.662,83	3.026.121,83	11.220,85	538.322,66	2.382.994,22	654.348,46	2.328.704,22	0,00
INVERSOES FINANCEIRAS	2.200,00	0,00	0,00	0,00	0,00	0,00	0,00	0,00	0,00	0,00
AMORTIZACAO DA DÍVIDA	750.500,00	1.924.092,17	340.000,00	1.924.092,17	0,00	430.487,84	1.887.993,03	36.099,14	1.887.993,03	0,00
RESERVA DE CONTINGENCIA	333.270,00	0,00	0,00	0,00	0,00	0,00	0,00	0,00	0,00	0,00
DESPESAS (INTRA-ORÇAMENTÁRIAS) (IX)	500,00	0,00	0,00	0,00	0,00	0,00	0,00	0,00	0,00	0,00
DESPESAS CORRENTES	500,00	0,00	0,00	0,00	0,00	0,00	0,00	0,00	0,00	0,00
PESSOAL E ENCARGOS SOCIAIS	0,00	0,00	0,00	0,00	0,00	0,00	0,00	0,00	0,00	0,00
JUROS E ENCARGOS DA DÍVIDA	0,00	0,00	0,00	0,00	0,00	0,00	0,00	0,00	0,00	0,00
OUTRAS DESPESAS CORRENTES	500,00	0,00	0,00	0,00	0,00	0,00	0,00	0,00	0,00	0,00
DESPESAS DE CAPITAL	0,00	0,00	0,00	0,00	0,00	0,00	0,00	0,00	0,00	0,00
INVESTIMENTOS	0,00	0,00	0,00	0,00	0,00	0,00	0,00	0,00	0,00	0,00
INVERSOES FINANCEIRAS	0,00	0,00	0,00	0,00	0,00	0,00	0,00	0,00	0,00	0,00
AMORTIZACAO DA DÍVIDA	0,00	0,00	0,00	0,00	0,00	0,00	0,00	0,00	0,00	0,00
SUBTOTAL DAS DESPESAS (X) = (VIII + IX)	40.000.000,00	46.300.619,41	4.435.969,60	46.134.723,09	165.896,32	9.442.906,39	38.640.137,48	7.660.481,93	38.106.564,76	0,00
AMORTIZACÃO DA DÍVIDA / REFINANCIAMENTO (XI)	0,00	0,00	0,00	0,00	0,00	0,00	0,00	0,00	0,00	0,00

FONTE: Sistema Gestor Agape Sistemas, Unidade Responsável: PREFEITURA MUNICIPAL DE MALHADOR

[Handwritten signature]

[Handwritten signature]

[Handwritten signature]



PREFEITURA MUNICIPAL DE MALHADOR
 PRACA 25 DE NOVENBRO, 133, CENTRO
 CEP: 49.570-000
 CNPJ: 13.104.757/0001-77

RELATÓRIO RESUMIDO DA EXECUÇÃO ORÇAMENTÁRIA
BALANÇO ORÇAMENTÁRIO
 ORÇAMENTO FISCAL E DA SEGURIDADE SOCIAL
5º BIMESTRE DE 2022

RREO - Anexo 1 (LRF, Art. 52, inciso I, alíneas "a" e "b" do inciso II e §1º)

DESPESAS	DOTAÇÃO INICIAL (D)	DOTAÇÃO ATUALIZADA (E)	DESPESA EMPENHADA		SALDO G = (E-F)	DESPESA LIQUIDADADA		SALDO I = (E-H)	DESPESAS PAGAS ATÉ O BIMESTRE (J)	RESTOS A PAGAR NÃO PROCESSADOS (K)
			No Bimestre	Até o Bimestre (F)		No Bimestre	Até o Bimestre (H)			
AMORTIZAÇÃO DA DÍVIDA INTERNA	0,00	0,00	0,00	0,00	0,00	0,00	0,00	0,00	0,00	0,00
DÍVIDA MOBILIÁRIA	0,00	0,00	0,00	0,00	0,00	0,00	0,00	0,00	0,00	0,00
DÍVIDA CONTRATUAL	0,00	0,00	0,00	0,00	0,00	0,00	0,00	0,00	0,00	0,00
AMORTIZAÇÃO DA DÍVIDA EXTERNA	0,00	0,00	0,00	0,00	0,00	0,00	0,00	0,00	0,00	0,00
DÍVIDA MOBILIÁRIA	0,00	0,00	0,00	0,00	0,00	0,00	0,00	0,00	0,00	0,00
DÍVIDA CONTRATUAL	0,00	0,00	0,00	0,00	0,00	0,00	0,00	0,00	0,00	0,00
TOTAL DAS DESPESAS (XII) = (X + XI)	40.000,000,00	46.300,619,41	4.435,969,60	46.134,723,09	165,896,32	9.442,906,39	38.640,137,48	7.660,481,93	38.106,564,76	0,00
SUPERÁVIT (XIII)				0,00			866,370,28		1.399,943,00	
TOTAL COM SUPERÁVIT (XIV) = (XII + XIII)	40.000,000,00	46.300,619,41	4.435,969,60	46.134,723,09	165,896,32	9.442,906,39	38.640,137,48	7.660,481,93	39.506,507,76	0,00
RESERVA DO RPPS	0,00	0,00			0,00			0,00		

Obs: As receitas correntes estão lançadas pelo valor líquido das deduções.

Manual de Demonstrativos Fiscais - 12a edição – pág. 172

FRANCISCO DE ASSIS ARAÚJO JUNIOR
 PREFEITO MUNICIPAL

VIRGILIO DE OLIVEIRA LIMA NETO
 CONTADOR CRC/SE Nº 6076

GILSON CARDOSO DOS SANTOS FILHO
 SECRETÁRIO FINANCEIRO

SAVANA REIS ARAÚJO
 SECRETÁRIA DE CONTROLE INTERNO



PREFEITURA MUNICIPAL DE MALHADOR
 PRAÇA 25 DE NOVENBRO, 133, CENTRO
 CEP: 49.570-000
 CNPJ: 13.104.757/0001-77

RELATÓRIO RESUMIDO DA EXECUÇÃO ORÇAMENTÁRIA
 DEMONSTRATIVO DA EXECUÇÃO DAS DESPESAS POR FUNÇÃO E SUBFUNÇÃO
 ORÇAMENTO FISCAL E DA SEGURIDADE SOCIAL
 5º BIMESTRE DE 2022

RREO - Anexo 2 (LRF, Art 52, inciso II, alínea "c")

Em Reais

FUNÇÃO/SUBFUNÇÃO	DOTAÇÃO INICIAL	DOTAÇÃO ATUALIZADA (A)	DESPESA EMPENHADA		%	SALDO	DESPESA LIQUIDADADA		%	SALDO	INSCRITAS EM RESTOS A PAGAR NÃO PROCESSADOS (F)
			No Bimestre	Até o Bimestre (B)			(B / Total B)	(C) = (A - B)			
DESPESAS (EXCETO INTRA-ORÇAMENTÁRIAS) (I)	39.999.500,00	46.300.619,41	4.435.969,60	46.134.723,09	100,00	165.896,32	9.442.906,39	38.640.137,48	100,00	7.660,481,93	0,00
LEGISLATIVA	1.400.000,00	1.540.000,00	42.875,37	1.534.765,35	3,33	5.234,65	235.156,79	1.260.238,86	3,26	279.761,14	0,00
AÇÃO LEGISLATIVA	1.400.000,00	1.540.000,00	42.875,37	1.534.765,35	3,33	5.234,65	235.156,79	1.260.238,86	3,26	279.761,14	0,00
JUDICIÁRIA	1.130.700,00	833.900,00	18.900,00	833.900,00	1,81	0,00	115.891,48	770.776,64	1,99	63.123,36	0,00
AÇÃO JUDICIÁRIA	1.130.700,00	833.900,00	18.900,00	833.900,00	1,81	0,00	115.891,48	770.776,64	1,99	63.123,36	0,00
ADMINISTRAÇÃO	4.317.160,00	6.648.475,91	612.251,34	6.648.475,91	14,41	1.000,00	1.190.476,95	5.880.841,67	15,22	768.634,24	0,00
ADMINISTRAÇÃO GERAL	2.652.960,00	3.969.948,16	152.082,51	3.968.948,16	8,60	1.000,00	642.719,05	3.393.910,66	8,78	576.037,50	0,00
ADMINISTRAÇÃO FINANCEIRA	1.520.400,00	2.493.970,00	405.168,83	2.493.970,00	5,41	0,00	517.676,12	2.337.537,68	6,05	166.432,32	0,00
CONTROLE INTERNO	141.800,00	185.557,75	55.000,00	185.557,75	0,40	0,00	30.081,78	149.393,33	0,39	36.164,42	0,00
FORMAÇÃO DE RECURSOS HUMANOS	2.000,00	0,00	0,00	0,00	0,00	0,00	0,00	0,00	0,00	0,00	0,00
ASSISTENCIA SOCIAL	1.648.650,00	2.147.686,13	163.645,97	2.025.034,17	4,39	122.651,96	291.086,54	1.466.364,91	3,79	681.321,22	0,00
ASSISTENCIA A CRIANÇA E AO ADOLESCENTE	196.600,00	205.665,24	23.175,80	198.665,24	0,43	7.000,00	33.117,43	156.031,36	0,40	49.833,88	0,00
ASSISTENCIA COMUNITARIA	1.452.150,00	1.941.820,89	140.470,17	1.826.168,93	3,96	115.651,96	257.969,11	1.310.333,55	3,39	631.487,34	0,00
SAUDE	10.074.860,00	11.143.155,97	360.478,75	11.137.681,10	24,14	5.474,87	2.321.963,02	9.080.733,24	23,50	2.062.422,73	0,00
ADMINISTRAÇÃO GERAL	3.353.200,00	2.804.191,84	16.042,18	2.803.979,04	6,08	212,80	509.564,72	2.287.772,87	5,92	516.418,97	0,00
ATENÇÃO BÁSICA	5.127.380,00	6.473.367,41	277.797,22	6.468.382,21	14,02	4.985,20	1.305.646,44	5.334.826,13	13,81	1.138.541,28	0,00
ASSISTENCIA HOSPITALAR E AMBULATORIAL	567.980,00	327.249,56	0,00	327.044,00	0,71	205,56	49.361,40	190.282,28	0,49	136.967,28	0,00
SUPORTE PROFISSIONAL E TERAPEUTICO	781.100,00	1.095.309,57	65.874,58	1.095.238,26	2,37	71,31	387.599,16	992.657,98	2,57	102.651,59	0,00
VIGILANCIA EPIDEMIOLOGICA	245.200,00	443.037,59	764,77	443.037,59	0,96	0,00	69.791,30	275.193,98	0,71	167.843,61	0,00
EDUCACAO	15.976.230,00	14.458.071,54	2.515.713,02	14.448.647,77	31,32	9.423,77	3.731.103,80	12.632.964,06	32,69	1.825.087,48	0,00
ADMINISTRAÇÃO GERAL	10.000,00	4.360,00	0,00	4.360,00	0,01	0,00	0,00	0,00	0,00	4.360,00	0,00
ENSINO FUNDAMENTAL	11.371.320,00	10.939.585,05	2.016.739,46	10.935.328,05	23,70	4.257,00	3.109.555,44	9.984.344,43	25,84	955.240,62	0,00

FONTES: Sistema Gestor Agape Sistemas, Unidade Responsável: PREFEITURA MUNICIPAL DE MALHADOR

[Handwritten signature]



PREFEITURA MUNICIPAL DE MALHADOR
PRACA 25 DE NOVENBRO, 133, CENTRO
CEP: 49.570-000
CNPJ: 13.104.757/0001-77

RELATÓRIO RESUMIDO DA EXECUÇÃO ORÇAMENTÁRIA
DEMONSTRATIVO DA EXECUÇÃO DAS DESPESAS POR FUNÇÃO E SUBFUNÇÃO
5º BIMESTRE DE 2022

RREO - Anexo 2 (LRF, Art 52, inciso II, alínea "c")

Em Reais

FUNÇÃO/SUBFUNÇÃO	DOTAÇÃO INICIAL	DOTAÇÃO ATUALIZADA (A)	DESPESA EMPENHADA			SALDO (C) = (A - B)	DESPESA LIQUIDADADA			SALDO (E) = (A - D)	INSCRITAS EM RESTOS A PAGAR NÃO PROCESSADOS (F)
			No Bimestre	Até o Bimestre (B)	% (B / Total B)		No Bimestre	Até o Bimestre (D)	% (D / Total D)		
EDUCAÇÃO INFANTIL	3.883.500,00	2.841.448,26	449.509,85	2.841.160,92	6,16	287,34	547.287,27	2.084.584,63	5,39	756.863,63	0,00
EDUCAÇÃO DE JOVENS E ADULTOS	25.000,00	34.146,70	1.773,00	33.862,56	0,07	284,14	3.814,09	15.143,48	0,04	19.003,22	0,00
EDUCAÇÃO BÁSICA	886.410,00	638.531,53	47.690,71	633.936,24	1,37	4.585,29	70.467,00	548.911,52	1,42	89.620,01	0,00
CULTURA	693.090,00	1.336.083,96	344.984,54	1.323.323,96	2,87	12.760,00	173.766,41	909.600,83	2,35	426.483,13	0,00
DIFUSÃO CULTURAL	688.080,00	1.336.083,96	344.984,54	1.323.323,96	2,87	12.760,00	173.766,41	909.600,83	2,35	426.483,13	0,00
TURISMO	5.000,00	0,00	0,00	0,00	0,00	0,00	0,00	0,00	0,00	0,00	0,00
URBANISMO	3.104.580,00	6.707.622,57	226.541,52	6.698.342,50	14,52	9.280,07	1.148.113,90	5.376.876,84	13,92	1.330.745,73	0,00
INFRA-ESTRUTURA URBANA	800.140,00	2.068.730,07	-169.511,08	2.068.730,07	4,48	0,00	159.160,55	1.469.383,02	3,80	599.347,05	0,00
SERVICIOS URBANOS	2.304.440,00	4.638.892,50	396.052,60	4.629.612,43	10,03	9.280,07	989.953,35	3.907.493,82	10,11	731.398,68	0,00
HABITAÇÃO	2.000,00	0,00	0,00	0,00	0,00	0,00	0,00	0,00	0,00	0,00	0,00
HABITAÇÃO URBANA	2.000,00	0,00	0,00	0,00	0,00	0,00	0,00	0,00	0,00	0,00	0,00
SANEAMENTO	6.000,00	0,00	0,00	0,00	0,00	0,00	0,00	0,00	0,00	0,00	0,00
SANEAMENTO BÁSICO URBANO	6.000,00	0,00	0,00	0,00	0,00	0,00	0,00	0,00	0,00	0,00	0,00
GESTÃO AMBIENTAL	123.660,00	293.336,96	36.000,00	293.286,96	0,64	70,00	50.272,07	251.719,94	0,65	41.617,02	0,00
PRESERVAÇÃO E CONSERVAÇÃO AMBIENTAL	91.660,00	293.336,96	36.000,00	293.286,96	0,64	70,00	50.272,07	251.719,94	0,65	41.617,02	0,00
RECURSOS HÍDRICOS	32.000,00	0,00	0,00	0,00	0,00	0,00	0,00	0,00	0,00	0,00	0,00
AGRICULTURA	442.300,00	309.382,87	6.539,09	309.382,87	0,67	0,00	52.793,84	252.403,48	0,65	56.979,39	0,00
ABASTECIMENTO	59.000,00	0,00	0,00	0,00	0,00	0,00	0,00	0,00	0,00	0,00	0,00
PROMOÇÃO DA PRODUÇÃO AGROPECUÁRIA	383.300,00	309.382,87	6.539,09	309.382,87	0,67	0,00	52.793,84	252.403,48	0,65	56.979,39	0,00
ENERGIA	700.000,00	729.612,40	102.000,00	729.611,40	1,58	1,00	113.442,18	678.469,75	1,76	51.142,65	0,00
ENERGIA ELÉTRICA	700.000,00	729.612,40	102.000,00	729.611,40	1,58	1,00	113.442,18	678.469,75	1,76	51.142,65	0,00
DESPORTO E LAZER	47.000,00	152.291,10	6.040,00	152.291,10	0,33	0,00	17.839,41	79.127,26	0,20	73.163,84	0,00

FONTE: Sistema Gestor Agape Sistemas, Unidade Responsável: PREFEITURA MUNICIPAL DE MALHADOR

[Handwritten signature]



PREFEITURA MUNICIPAL DE MALHADOR
 PRACA 25 DE NOVEMBRO, 133, CENTRO
 CEP: 49.570-000
 CNPJ: 13.104.757/0001-77

RELATÓRIO RESUMIDO DA EXECUÇÃO ORÇAMENTÁRIA
 DEMONSTRATIVO DA EXECUÇÃO DAS DESPESAS POR FUNÇÃO E SUBFUNÇÃO
 ORÇAMENTO FISCAL E DA SEGURIDADE SOCIAL
 5º BIMESTRE DE 2022

RREO - Anexo 2 (LRF, Art 52, inciso II, alínea "c")

Em Reais

FUNÇÃO/SUBFUNÇÃO	DOTAÇÃO INICIAL	DOTAÇÃO ATUALIZADA (A)	DESPESA EMPENHADA		SALDO (C) = (A - B)	DESPESA LIQUIDADADA		SALDO (E) = (A - D)	INSCRITAS EM RESTOS A PAGAR NÃO PROCESSADOS (F)
			No Bimestre	Até o Bimestre (B)		% (B / Total B)	No Bimestre		
DESPORTE COMUNITARIO	47.000,00	152.291,10	6.040,00	152.291,10	0,00	17.839,41	79.127,26	73.163,84	0,00
RESERVA DE CONTINGENCIA	333.270,00	0,00	0,00	0,00	0,00	0,00	0,00	0,00	0,00
RESERVA DE CONTINGENCIA	333.270,00	0,00	0,00	0,00	0,00	0,00	0,00	0,00	0,00
DESPESAS (INTRA-ORÇAMENTARIAS) (III)	500,00	0,00	0,00	0,00	0,00	0,00	0,00	0,00	0,00
ADMINISTRACAO	500,00	0,00	0,00	0,00	0,00	0,00	0,00	0,00	0,00
ADMINISTRACAO FINANCEIRA	500,00	0,00	0,00	0,00	0,00	0,00	0,00	0,00	0,00
TOTAL (III) = (I + II)	40.000.000,00	46.300.619,41	4.435.969,60	46.134.723,09	165.896,32	9.442.906,39	38.640.137,48	7.660.481,93	0,00

FRANCISCO DE ASSIS ARAUJO JUNIOR
 PREFEITO MUNICIPAL

VIRGILIO DE OLIVEIRA LIMA NETO
 CONTADOR CRC/SE Nº 6076

GILSON CARDOSO DOS SANTOS FILHO
 SECRETARIO FINANÇAS

SAMARA REIS ARAUJO
 SECRETARIA DE CONTROLE INTERNO



PREFEITURA MUNICIPAL DE MALHADOR
 PRACA 25 DE NOVEMBRO, 133, CENTRO
 CEP: 49.570-000
 CNPJ: 13.104.757/0001-77

RELATÓRIO RESUMIDO DA EXECUÇÃO ORÇAMENTÁRIA - CONSOLIDADO
 DEMONSTRATIVO DA RECEITA CORRENTE LÍQUIDA
 ORÇAMENTO FISCAL E DA SEGURIDADE SOCIAL
 5º BIMESTRE DE 2022

RREO - Anexo 3 (LRF, Art. 53, inciso I)

Em Reais


ESPECIFICAÇÃO	TOTAL												PREVISÃO 2022	
	NOV/2021	DEZ/2021	JAN/2022	FEV/2022	MAR/2022	ABR/2022	MAI/2022	JUN/2022	JUL/2022	AGO/2022	SET/2022	OUT/2022		(ÚLTIMOS 12 MESES)
RECEITAS CORRENTES (I)	3.470.000,81	5.328.800,88	3.495.547,88	4.216.807,47	3.483.156,41	3.717.938,94	4.316.868,92	5.619.294,97	6.265.896,25	3.674.176,09	3.237.949,34	3.268.804,98	50.095.242,94	42.769.200,00
Impostos, Taxas e Contribuições de Melhoria	164.905,55	387.784,74	136.110,77	132.786,72	185.543,27	145.204,06	238.749,29	201.871,29	219.846,09	186.566,95	182.979,00	156.666,98	2.319.014,71	1.731.000,00
IPITU	0,00	0,00	0,00	0,00	0,00	0,00	0,00	0,00	0,00	0,00	0,00	0,00	0,00	1.000,00
ISS	18.128,57	220.773,84	15.625,02	23.892,36	67.853,80	24.456,01	129.298,49	62.666,14	61.010,03	38.356,92	29.522,08	25.622,44	717.005,70	500.000,00
ITBI	2.900,00	7.500,00	3.800,00	2.400,00	4.420,71	4.300,00	14.834,00	3.200,00	6.200,00	13.500,00	2.400,00	5.344,00	70.798,71	80.000,00
IRRF	142.187,66	158.977,67	96.109,80	98.515,11	106.890,58	113.280,16	83.665,20	130.597,81	144.244,58	128.719,88	123.940,56	119.549,01	1.446.678,02	1.050.000,00
Outros Impostos, Taxas e Contribuições de Melhoria	1.689,32	533,23	20.575,95	8.179,25	6.378,18	3.167,89	10.951,60	5.407,34	8.391,48	5.990,15	7.116,36	6.151,53	84.532,28	100.000,00
Contribuições	53.884,71	61.393,35	63.958,52	63.064,67	52.182,86	67.061,96	59.065,18	76.426,98	67.574,12	64.827,42	63.545,71	63.179,61	756.167,09	700.000,00
Receita Patrimonial	26.059,75	34.430,41	32.715,04	38.045,50	50.307,92	41.763,41	56.256,42	59.417,15	114.704,35	110.697,23	91.460,85	79.161,28	735.019,31	25.000,00
Rendimentos de Aplicação Financeira	0,00	0,00	32.715,04	38.045,50	50.307,92	41.763,41	56.256,42	59.417,15	114.704,35	110.697,23	91.460,85	79.161,28	674.529,15	25.000,00
Outras Receitas Patrimoniais	26.059,75	34.430,41	0,00	0,00	0,00	0,00	0,00	0,00	0,00	0,00	0,00	0,00	60.490,16	0,00
Receita Agropecuária	0,00	0,00	0,00	0,00	0,00	0,00	0,00	0,00	0,00	0,00	0,00	0,00	0,00	0,00
Receita Industrial	0,00	0,00	0,00	0,00	0,00	0,00	0,00	0,00	0,00	0,00	0,00	0,00	0,00	0,00
Receita de Serviços	0,00	0,00	0,00	0,00	0,00	0,00	0,00	0,00	0,00	0,00	0,00	0,00	0,00	0,00
Transferências Correntes	3.223.483,28	4.520.901,41	3.261.821,97	3.981.493,39	3.183.121,19	3.239.700,22	3.831.200,65	5.263.283,58	5.861.513,17	3.292.517,92	2.904.107,46	2.965.648,13	45.528.792,37	40.252.000,00
Conta-Parte do FPM	1.412.623,53	2.102.966,00	1.449.086,67	2.022.802,81	1.226.305,14	1.453.605,82	1.616.991,42	1.513.004,05	2.036.408,24	1.479.560,78	1.382.654,01	1.296.519,19	18.972.527,66	15.490.300,00
Conta-Parte do ICMS	414.480,59	342.687,89	350.583,37	360.593,17	412.950,38	293.140,51	481.693,58	350.873,85	326.205,35	337.749,95	288.599,13	293.788,71	4.233.346,48	4.200.000,00
Conta-Parte do IPVA	27.551,73	34.778,07	19.051,09	21.541,76	58.412,15	85.037,00	37.879,46	37.637,69	37.982,52	43.832,79	47.785,32	51.237,13	502.706,71	550.000,00
Conta-Parte do ITR	68,91	70,79	109,25	36,90	0,00	0,00	0,00	25,72	0,00	33,95	419,50	937,29	1.702,31	10.000,00
Transferências da LC 87/1996	0,00	0,00	0,00	0,00	0,00	0,00	0,00	0,00	0,00	0,00	0,00	0,00	0,00	1.000,00
Transferências da LC 61/1989	126,51	121,64	126,86	117,10	126,86	112,22	78,06	82,53	82,53	73,35	84,35	100,86	1.232,87	10.000,00
Transferências do FUNDEB	978.836,08	1.104.484,41	1.129.858,74	1.268.810,38	1.007.274,02	1.079.313,56	1.189.586,69	1.272.385,93	969.113,03	1.070.740,71	901.790,81	961.839,10	12.913.233,46	12.030.000,00
Outras Transferências Correntes	389.795,93	935.792,61	313.005,99	308.391,27	478.052,64	328.491,11	524.971,44	2.089.273,81	2.491.741,50	360.526,39	322.774,34	361.225,85	8.904.042,88	7.960.700,00
Outras Receitas Correntes	1.667,52	324.290,97	941,58	1.417,19	12.001,17	224.209,29	131.597,38	18.293,97	2.258,52	19.566,57	15.856,32	4.148,98	756.249,46	61.200,00
DEDUÇÕES (II)	-370.970,22	-366.784,77	-363.791,45	-481.016,29	-339.558,85	-366.379,02	-427.328,45	-380.324,71	-332.915,05	-372.796,03	-309.756,01	-329.062,46	-4.442.685,31	-3.854.200,00
Contrib. Servidor Plano de Previdência	0,00	0,00	0,00	0,00	0,00	0,00	0,00	0,00	0,00	0,00	0,00	0,00	0,00	0,00


FONTE: Sistema Gestor Agape Sistemas, Unidade Responsável: PREFEITURA MUNICIPAL DE MALHADOR

(Handwritten signatures and initials)


ESPECIFICAÇÃO	NOV/2021	DEZ/2021	JAN/2022	FEV/2022	MAR/2022	ABR/2022	MAI/2022	JUN/2022	JUL/2022	AGO/2022	SET/2022	OUT/2022	TOTAL (ÚLTIMOS 12 MESES)	PREVISÃO ATUALIZADA 2022
Compensação Financeira entre Regimes	0,00	0,00	0,00	0,00	0,00	0,00	0,00	0,00	0,00	0,00	0,00	0,00	0,00	0,00
Rendimentos de Aplicações de Recursos Previdenciários	0,00	0,00	0,00	0,00	0,00	0,00	0,00	0,00	0,00	0,00	0,00	0,00	0,00	0,00
Deduções para o FUNDEB	-370.970,22	-368.784,77	-363.791,45	-481.018,29	-339.558,85	-366.379,02	-427.328,45	-380.324,71	-332.915,05	-372.796,03	-309.756,01	-329.062,46	-4.442.665,31	-3.854.200,00
RECEITA CORRENTE LÍQUIDA (III) = (I - II)	3.089.030,59	4.860.016,11	3.131.756,43	3.735.789,18	3.143.597,56	3.351.559,92	3.889.540,47	5.238.970,26	5.932.981,20	3.301.380,06	2.928.193,33	2.939.742,52	45.652.557,63	38.915.000,00
(-) Transferências obrigatórias da União relativas às emendas Individuais (art. 166-A, § 1º, da CF) (IV)	3.466,63	4.756,66	5.792,07	5.934,22	7.444,22	5.830,91	7.187,56	6.888,56	6.878,75	8.510,53	6.976,03	6.037,34	75.703,48	0,00
RECEITA CORRENTE LÍQUIDA AJUSTADA PARA CÁLCULO DOS LIMITES DE ENDIVIDAMENTO (V) = (III - IV)	3.095.563,96	4.955.259,45	3.125.964,36	3.729.854,96	3.136.153,34	3.345.729,01	3.882.352,91	5.232.081,70	5.926.102,45	3.292.869,53	2.921.217,30	2.933.705,18	45.576.854,15	38.915.000,00
(-) Transferências obrigatórias da União relativas às emendas de bancada (art. 166, § 16, da CF) (VI)	0,00	0,00	0,00	0,00	0,00	0,00	0,00	0,00	0,00	0,00	0,00	0,00	0,00	0,00
RECEITA CORRENTE LÍQUIDA AJUSTADA PARA CÁLCULO DOS LIMITES DA DESPESA COM PESSOAL (VII) = (V - VI)	3.095.563,96	4.955.259,45	3.125.964,36	3.729.854,96	3.136.153,34	3.345.729,01	3.882.352,91	5.232.081,70	5.926.102,45	3.292.869,53	2.921.217,30	2.933.705,18	45.576.854,15	38.915.000,00

Manual de Demonstrativos Fiscais - 12ª edição - pág. 219.


 FRANCISCO DE ASSIS ARAÚJO JUNIOR
 PREFEITO MUNICIPAL


 GILSON CARDOSO DOS SANTOS FILHO
 SECRETÁRIO FINANÇAS

VIRGILIO DE OLIVEIRA LIMA NETO
 CONTADOR CRC SE Nº 6076


 SAMARA REIS KRAUJO
 SECRETARIA DE CONTROLE INTERNO

MUNICÍPIO DE MALHADOR
 RELATÓRIO RESUMIDO DA EXECUÇÃO ORÇAMENTÁRIA
DEMONSTRATIVO DAS RECEITAS E DESPESAS PREVIDENCIÁRIAS DO REGIME GERAL DE PREVIDÊNCIA DOS SERVIDORES
 ORÇAMENTO DA SEGURIDADE SOCIAL
 PERÍODO DE REFERÊNCIA: SETEMBRO A OUTUBRO 2022


RREO - Anexo 4 (LRF, Art. 53, inciso II)

Em Reais

RECEITAS	PREVISÃO INICIAL	PREVISÃO ATUALIZADA	RECEITAS REALIZADAS	
			Até o Bimestre/ <Exercício>	Até o Bimestre/ <Exercício Anterior>
RECEITAS CORRENTES (I)				
Receita de Contribuições dos Segurados				
Pessoal Civil				
Ativo				
Inativo				
Pensionista				
Pessoal Militar				
Ativo				
Inativo				
Militar				
Outras Receitas de Contribuições				
Receita Patrimonial				
Receitas Imobiliárias				
Receitas de Valores Mobiliários				
Outras Receitas Patrimoniais				
Receita de Serviços				
Outras Receitas Correntes				
Compensação Previdenciária do RGPS para o RPPS				
Demais Receitas Correntes				
RECEITAS DE CAPITAL (II)				
Alienação de Bens, Direitos e Ativos				
Amortização de Empréstimos				
Outras Receitas de Capital				
TOTAL DAS RECEITAS PREVIDENCIÁRIAS RPPS - (III) = (I + II)				

SEM MOVIMENTO

RECEITAS PREVIDENCIÁRIAS - RPPS	PREVISÃO INICIAL	PREVISÃO ATUALIZADA	RECEITAS REALIZADAS	
			Até o Bimestre/ <Exercício>	Até o Bimestre/ <Exercício Anterior>
RECEITAS CORRENTES (VIII) Receita de Contribuições dos Segurados Civil Ativo Inativo Pensionista Militar Ativo Inativo Pensionista Receita de Contribuições Patronais Civil Ativo Inativo Pensionista Militar Ativo Inativo Pensionista Em Regime de Parcelamento de Débitos Receita Patrimonial Receitas Imobiliárias Receitas de Valores Mobiliários Outras Receitas Patrimoniais Receita de Serviços Outras Receitas Correntes Compensação Previdenciária do RGPS para o RPPS Demais Receitas Correntes RECEITAS DE CAPITAL (IX) Alienação de Bens, Direitos e Ativos Amortização de Empréstimos Outras Receitas de Capital RECEITAS DE CAPITAL (IX) Alienação de Bens Amortização de Empréstimos Outras Receitas de Capital TOTAL DAS RECEITAS PREVIDENCIÁRIAS RPPS - (X) = (VIII + IX)	SEM MOVIMENTO			



	DOTAÇÃO INICIAL	DOTAÇÃO ATUALIZADA	DESPESAS EMPENHADAS			DESPESAS LIQUIDADAS		INSCRITAS EM RESTOS A PAGAR NÃO	
			Até o Bimestre/ <Exercício>	Até o Bimestre/ <Exercício Anterior>	Até o Bimestre/ <Exercício>	Até o Bimestre/ <Exercício Anterior>	Em <Exercício>	Em <Exercício Anterior>	

SEM MOVIMENTO

ADMINISTRAÇÃO (XI)

Despesas Correntes
Despesas de Capital
PREVIDÊNCIA (XII)

Benefícios - Civil
Aposentadorias
Pensões

Outros Benefícios Previdenciários

Benefícios - Militar
Reformas
Pensões

Outros Benefícios Previdenciários

Outras Despesas Previdenciárias
Compensação Previdenciária do RPPS para o RGPS
Demais Despesas Previdenciárias

TOTAL DAS DESPESAS PREVIDENCIÁRIAS (XIII) = (XI + XII)

RESULTADO PREVIDENCIÁRIO (XIV) = (X-XIII)

APORTES DE RECURSOS PARA O PLANO FINANCEIRO DO RPPS

Recursos para Cobertura de Insuficiências Financeiras

Recursos para Formação de Reserva

FONTE: Sistema: <ÁGAPES>, Unidade Responsável: <MUNICÍPIO MALHADOR>, Emissão: <29/11/2022>

APORTES REALIZADOS

FRANCISCO DE ASSIS ARAUJO JUNIOR
PREFEITO MUNICIPAL

GILSON CARDOSO DOS SANTOS FILHO
SECRETÁRIO FINANÇAS

VIRGILIO DE OLIVEIRA LIMA NETO
CONTADOR CRC/SE Nº 6076

SAMARA REIS ARAUJO
SECRETARIA DE CONTROLE INTERNO



PREFEITURA MUNICIPAL DE MALHADOR
 PRACA 25 DE NOVENBRO, 133, CENTRO
 CEP: 49.570-000
 CNPJ: 13.104.757/0001-77

RELATÓRIO RESUMIDO DA EXECUÇÃO ORÇAMENTÁRIA
 DEMONSTRATIVO DOS RESULTADOS PRIMÁRIO E NOMINAL
 ORÇAMENTOS FISCAL E DA SEGURIDADE SOCIAL
 5º BIMESTRE DE 2022

RREO – ANEXO 6 (LRF, art.53, inciso III)

Em Reais

RECEITAS PRIMÁRIAS	PREVISÃO ATUALIZADA	ACIMA DA LINHA	
		Até o Bimestre	RECEITAS REALIZADAS
RECEITAS CORRENTES (I)	43.045.000,00		37.593.510,93
Impostos, Taxas e Contribuições de Melhoria	1.731.000,00		1.766.324,42
IPTU	1.000,00		0,00
ISS	500.000,00		478.103,29
ITBI	80.000,00		60.398,71
IRRF	1.050.000,00		1.145.512,69
Outros Impostos, Taxas e Contribuições de Melhoria	100.000,00		82.309,73
Contribuições	700.000,00		640.889,03
Receita Patrimonial	25.000,00		674.529,15
Aplicações Financeiras (II)	25.000,00		674.529,15
Outras Receitas Patrimoniais	0,00		0,00
Transferências Correntes	40.527.800,00		34.081.477,36
Cota-Parte do FPM	16.720.300,00		12.540.011,59
Cota-Parte do ICMS	3.360.000,00		2.778.758,90
Cota-Parte do IPVA	440.000,00		352.301,65
Cota-Parte do ITR	8.000,00		1.250,11
Transferências da LC 87/1996	800,00		0,00
Transferências da LC 61/1989	8.000,00		787,80
Transferências do FUNDEB	12.030.000,00		10.829.912,97
Outras Transferências Correntes	7.960.700,00		7.578.454,34
Demais Receitas Correntes	61.200,00		430.290,97
Outras Receitas Financeiras (III)	0,00		0,00

FONTE: Sistema Gestor Agape Sistemas, Unidade Responsável: PREFEITURA MUNICIPAL DE MALHADOR

[Handwritten signatures]



PREFEITURA MUNICIPAL DE MALHADOR
 PRAÇA 25 DE NOVEMBRO, 133, CENTRO
 CEP: 49.570-000
 CNPJ: 13.104.757/0001-77

RELATÓRIO RESUMIDO DA EXECUÇÃO ORÇAMENTÁRIA
 DEMONSTRATIVO DOS RESULTADOS PRIMÁRIO E NOMINAL
 ORÇAMENTOS FISCAL E DA SEGURIDADE SOCIAL
 5º BIMESTRE DE 2022

RREO - ANEXO 6 (LRF, art.53, inciso III)

Em Reais

DESPESAS PRIMÁRIAS CORRENTES (XV) = (XIII - XIV)	41.339.184,56	41.184.509,09	34.369.150,23	33.889.867,51	111.049,49	222.155,12	222.155,12
DESPESAS DE CAPITAL (XVI)	4.961.434,85	4.950.214,00	4.270.987,25	4.216.697,25	25.712,04	574.213,77	574.213,77
Investimentos	3.037.342,68	3.026.121,83	2.382.994,22	2.328.704,22	25.712,04	574.213,77	574.213,77
Inversões Financeiras	0,00	0,00	0,00	0,00	0,00	0,00	0,00
Concessão de Empréstimos e Financiamentos (XVII)	0,00	0,00	0,00	0,00	0,00	0,00	0,00
Aquisição de Título de Capital já Integralizado (XVIII)	0,00	0,00	0,00	0,00	0,00	0,00	0,00
Aquisição de Título de Crédito (XIX)	0,00	0,00	0,00	0,00	0,00	0,00	0,00
Demais Inversões Financeiras	0,00	0,00	0,00	0,00	0,00	0,00	0,00
Amortização da Dívida (XX)	1.924.092,17	1.924.092,17	1.887.993,03	1.887.993,03	0,00	0,00	0,00
DESPESAS PRIMÁRIAS DE CAPITAL (XXI) = (XVI - XVII - XVIII - XIX - XX)	3.037.342,68	3.026.121,83	2.382.994,22	2.328.704,22	25.712,04	574.213,77	574.213,77
RESERVA DE CONTINGÊNCIA (XXII)	0,00	0,00	0,00	0,00	0,00	0,00	0,00
DESPESA PRIMÁRIA TOTAL (XXIII) = (XV + XXI + XXII)	44.376.527,24	44.210.630,92	36.752.144,45	36.218.571,73	136.761,53	796.368,89	796.368,89

RESULTADO PRIMÁRIO - Acima da Linha (XXIV) = [XIIa - (XXIIIa + XXIIIb + XXIIIc)]

1.680.276,46

META FISCAL PARA O RESULTADO PRIMÁRIO

VALOR CORRENTE

Meta fixada no Anexo de Metas Fiscais da LDO para o exercício de referência

JUROS NOMINAIS

Até o Bimestre
 VALOR INCORRIDO

Juros, Encargos e Variações Monetárias Ativos (XXV)

674.529,15

Juros, Encargos e Variações Monetárias Passivos (XXVI)

0,00

RESULTADO NOMINAL - Acima da Linha (XXVII) = XXIV + (XXV - XXVI)

2.354.805,61

FONTE: Sistema Gestor Agape Sistemas, Unidade Responsável: PREFEITURA MUNICIPAL DE MALHADOR



PREFEITURA MUNICIPAL DE MALHADOR
PRACA 25 DE NOVENBRO, 133, CENTRO
CEP: 49.570-000
CNPJ: 13.104.757/0001-77

RELATÓRIO RESUMIDO DA EXECUÇÃO ORÇAMENTÁRIA
DEMONSTRATIVO DOS RESULTADOS PRIMÁRIO E NOMINAL
ORÇAMENTOS FISCAL E DA SEGURIDADE SOCIAL
5º BIMESTRE DE 2022

RREO – ANEXO 6 (LRF, art.53, inciso III)

Em Reais

META FISCAL PARA O RESULTADO NOMINAL	VALOR CORRENTE
Meta fixada no Anexo de Metas Fiscais da LDO para o exercício de referência	
	ABAIXO DA LINHA
	SALDO
	Em 31/Dez/2021 (a)
	Até o Bimestre (b)
CÁLCULO DO RESULTADO NOMINAL	
DIVIDA CONSOLIDADA (XXVIII)	24.724.226,54
DEDUÇÕES (XXIX)	4.017.511,43
Disponibilidade de Caixa	4.017.511,43
Disponibilidade de Caixa Bruta	5.931.451,51
(-) Restos a Pagar Processados (XXX)	343.801,30
(-) Depósitos Restituíveis e Valores Vinculados	1.570.138,78
Demais Haveres Financeiros	0,00
DIVIDA CONSOLIDADA LIQUIDA (XXXI) = (XXVIII - XXIX)	20.706.715,11
RESULTADO NOMINAL - Abaixo da Linha (XXXII) = (XXXIa - XXXIb)	4.749.195,62
AJUSTE METODOLÓGICO	Até o Bimestre
VARIAÇÃO SALDO RPP = (XXXIII) = (XXXa - XXXb)	136.761,53
RECEITA DE ALIENAÇÃO DE INVESTIMENTOS PERMANENTES (IX)	0,00
PASSIVOS RECONHECIDOS NA DC (XXXIV)	22.836.233,51
VARIAÇÃO CAMBIAL (XXXV)	

FONTE: Sistema Gestor Agape Sistemas, Unidade Responsável: PREFEITURA MUNICIPAL DE MALHADOR



PREFEITURA MUNICIPAL DE MALHADOR
 PRAÇA 25 DE NOVEMBRO, 133, CENTRO
 CEP: 49.570-000
 CNPJ: 13.104.757/0001-77

RELATÓRIO RESUMIDO DA EXECUÇÃO ORÇAMENTÁRIA
 DEMONSTRATIVO DOS RESULTADOS PRIMÁRIO E NOMINAL
 ORÇAMENTOS FISCAL E DA SEGURIDADE SOCIAL
 5º BIMESTRE DE 2022

RREO – ANEXO 6 (LRF, art.53, inciso III)

Em Reais

PAGAMENTO DE PRECATÓRIOS INTEGRANTES DA DC (XXXVI)

AJUSTES RELATIVOS AO RPPS (XXXVII)

OUTROS AJUSTES (XXXVIII)

RESULTADO NOMINAL AJUSTADO - Abaixo da Linha (XXXIX) = (XXXII -
 XXXIII - IX + XXXIV + XXXV - XXXVI + XXXVII + XXXVIII)

27.448.667,60

RESULTADO PRIMÁRIO - Abaixo da Linha (XL) = XXXIX - (XXV - XXVI)

26.774.138,45

INFORMAÇÕES ADICIONAIS

PREVISÃO ORÇAMENTÁRIA

SALDO DE EXERCÍCIOS ANTERIORES

Recursos Arrecadados em Exercícios Anteriores - RPPS

Superávit Financeiro Utilizado para Abertura e Reabertura de Créditos Adicionais

RESERVA ORÇAMENTÁRIA DO RPPS

Manual de Demonstrativos Fiscais - 12ª edição – pág. 262.

FRANCISCO DE ASSIS ARAUJO JUNIOR
 PREFEITO MUNICIPAL

VERGILIO DE OLIVEIRA LINDA NETO
 CONTADOR CRC SE Nº 6076

GILSON CARDOZO DOS SANTOS FILHO
 SECRETÁRIO FINANÇAS


SAMARA REIS ARAUJO
 SECRETÁRIA DE CONTROLE INTERNO


MUNICÍPIO DE MALHADOR
RELATÓRIO RESUMIDO DA EXECUÇÃO ORÇAMENTÁRIA
DEMONSTRATIVO DOS RESTOS A PAGAR POR PODER E ÓRGÃO
ORÇAMENTOS FISCAL E DA SEGURIDADE SOCIAL
PERÍODO DE REFERÊNCIA: SETEMBRO A OUTUBRO 2022


RRRO - ANEXO 7 (LRF, art. 53, inciso V)


PODER/ÓRGÃO	RESTOS A PAGAR PROCESSADOS E NÃO PROCESSADOS LÍQUIDADOS EM EXERCÍCIOS ANTERIORES					RESTOS A PAGAR NÃO PROCESSADOS					Saldo Total $I = (c + k)$	
	Inscritos		Pagos c	Cancelados d	Saldo a pagar $e=(a+b)-(c+d)$	Inscritos		Liquidados h	Pagos i	Cancelados j		Saldo $k=(f+g)-(i+j)$
	Em Exercícios Anteriores a	Em 31 de dezembro de <Exercício Anterior> b				Em Exercícios Anteriores f	Em 31 de dezembro de <Exercício Anterior> g					
RESTOS A PAGAR (EXCETO INTRA-ORÇAMENTÁRIOS) (I)	113.436,89	230.364,41	136.761,53	-	207.039,77	641.313,49	1.107.963,36	796.368,89	796.368,89	-	952.907,96	1.159.947,73
PODER EXECUTIVO	113.430,91	224.364,41	130.761,53	-	207.033,79	641.313,49	1.107.963,36	796.368,89	796.368,89	-	952.907,96	1.159.941,75
PODER LEGISLATIVO	5,98	6.000,00	6.000,00	-	5,98	-	-	-	-	-	-	5,98
RESTOS A PAGAR (INTRA-ORÇAMENTÁRIOS) (II)												
TOTAL (III) = (I + II)	113.436,89	230.364,41	136.761,53	-	207.039,77	641.313,49	1.107.963,36	796.368,89	796.368,89	-	952.907,96	1.159.947,73

PONTE: Sistema: <AGAPE>, Unidade Responsável: <MUNICÍPIO MALHADOR>, Emissão: <29/11/2022>


FRANCISCO DE ASSIS ARAUJO JUNIOR
PREFEITO MUNICIPAL


GILSON CARDOSO DOS SANTOS FILHO
SECRETÁRIO FINANÇAS


SAMARA REIS CAVAIS
SECRETÁRIA DE CONTROLE INTERNO


VIRGÍLIO DE OLIVEIRA LIMA NETO
CONTADOR CRC/SE Nº 6076

DESPESAS COM RECURSOS DO FUNDEB (Por área de atuação)		DOTAÇÃO ATUALIZADA	EMPENHADAS Até o Bimestre	LIQUIDADAS Até o Bimestre	PAGAS Até o Bimestre	INSCRITAS EM RESTOS A PAGAR NÃO PROCESSADO	INSCRITAS EM RESTOS A PAGAR PROCESSADO (sem disponibilidade de caixa)	% APLICADO
		(c)	(d)	(e)	(f)	(g)	(h)	(i)
10 - PROFISSIONAIS DA EDUCAÇÃO BÁSICA		9.442.573,33	9.432.285,99	8.365.836,29	8.365.836,29	1.066.449,70	0,00	76,44%
10.1 - Educação Infantil		2.267.573,33	2.267.285,99	1.676.450,02	1.676.450,02	835.023,58	0,00	79,24%
10.1.1 - Creche		1.067.573,33	1.067.285,99	536.013,77	536.013,77	0,00	0,00	21,39%
10.1.2 - Pré-escola		1.200.000,00	1.200.000,00	1.140.436,25	1.140.436,25	392.969,85	0,00	
10.2 - Ensino Fundamental		7.175.000,00	7.165.000,00	6.689.386,27	6.689.386,27	392.969,85	0,00	
11 - OUTRAS DESPESAS		2.346.229,24	2.346.037,24	2.184.493,51	2.151.203,51	392.969,85	0,00	0,00
11.1 - Educação Infantil		300.002,98	300.002,98	216.844,91	216.844,91	0,00	0,00	
11.1.1 - Creche		164.002,98	164.002,98	112.145,91	112.145,91	0,00	0,00	
11.1.2 - Pré-escola		136.000,00	136.000,00	104.699,00	104.699,00	0,00	0,00	
11.2 - Ensino Fundamental		2.046.226,26	2.046.034,26	1.967.648,60	1.934.358,60	0,00	0,00	
12 - TOTAL DAS DESPESAS COM RECURSOS DO FUNDEB (10 + 11)		11.788.802,57	11.778.323,23	10.550.329,80	10.517.039,80	1.466.419,55	0,00	1.227.993,43
INDICADORES DO FUNDEB								
DESPESAS CUSTEADAS COM RECEITAS DO FUNDEB RECEBIDAS NO EXERCÍCIO		DESPESAS EMPENHADAS Até o Bimestre	DESPESAS LIQUIDADAS Até o Bimestre	DESPESAS PAGAS Até o Bimestre	INSCRITAS EM RESTOS A PAGAR NÃO PROCESSADO	INSCRITAS EM RESTOS A PAGAR PROCESSADO (sem disponibilidade de caixa)		
		(d)	(e)	(f)	(g)	(h)		
13 - Total das despesas do FUNDEB com profissionais da Educação Básica		9.432.285,99	8.365.836,29	8.365.836,29	1.066.449,70	0,00		
14 - Total das Despesas custeadas com FUNDEB - Impostos e Transferências de Impostos		10.486.700,62	9.651.677,04	9.651.677,04	835.023,58	0,00		
15 - Total das Despesas custeadas com FUNDEB - Complementação da União - VAAF		0,00	0,00	0,00	0,00	0,00		
16 - Total das Despesas custeadas com FUNDEB - Complementação da União - VAAAT		1.291.622,61	898.652,76	865.362,76	392.969,85	0,00		
17 - Total das Despesas custeadas com FUNDEB - Complementação da União - VAAAT aplicadas na Educação Infantil		1.100.591,81	707.621,96	707.621,96	392.969,85	0,00		
18 - Total das Despesas custeadas com FUNDEB - Complementação da União - VAAAT aplicadas com Despesa de Capital		191.030,80	191.030,80	157.740,80	0,00	0,00		
INDICADORES - Art. 212-A, inciso XI e § 3º - Constituição Federal		VALOR EXIGIDO	VALOR APLICADO	VALOR CONSIDERADO APÓS DEDUÇÕES	% APLICADO			
		(i)	(j)	(k)	(l)			
19 - Mínimo de 70% do FUNDEB na Remuneração dos Profissionais da Educação Básica		7.660.883,04	8.365.836,29	8.365.836,29	76,44%			
20 - Percentual de 50% da Complementação da União ao FUNDEB (VAAF) na Educação Infantil		446.518,23	707.621,96	707.621,96	79,24%			
21 - Mínimo de 15% da Complementação da União ao FUNDEB - VAAAT em Despesas de Capital		133.955,47	191.030,80	191.030,80	21,39%			
INDICADOR - Art. 25, § 3º - Lei nº 14.113, de 2020 - (Máximo de 10% de Superávit)		VALOR MÁXIMO PERMITIDO	VALOR NÃO APLICADO	VALOR CONSIDERADO APÓS DEDUÇÕES	% NÃO APLICADO			
		(m)	(n)	(o)	(p)			
22 - Total da Receita Recebida e não Aplicada no Exercício		1.094.411,98	393.788,83	393.788,83	3,60%			
INDICADOR - Art. 25, § 3º - Lei nº 14.113, de 2020 - (Aplicação do Superávit de Exercício Anterior)		VALOR DE SUPERÁVIT PERMITIDO NO EXERCÍCIO ANTERIOR	VALOR NÃO APLICADO NO EXERCÍCIO ANTERIOR	VALOR DE SUPERÁVIT APLICADO ATÉ O PRIMEIRO QUADRIMESTRE	VALOR CONSIDERADO APÓS DEDUÇÕES QUADRIMESTRE	VALOR APLICADO APÓS O PRIMEIRO QUADRIMESTRE	VALOR NÃO APLICADO	
		(q)	(r)	(s)	(t)	(u)	(v)	
23.1 - Total das Despesas custeadas com FUNDEB - Impostos e Transferências de Impostos		1.125.879,85	486.114,86	486.114,86	0,00	0,00	0,00	
23.2 - Total das Despesas custeadas com FUNDEB - Complementação da União (VAAF + VAAAT)		1.077.268,36	45.518,94	45.518,94	0,00	0,00	0,00	
		48.611,49	486.114,86	486.114,86	0,00	0,00	0,00	

DESPESAS COM MANUTENÇÃO E DESENVOLVIMENTO DO ENSINO - MDE CUSTEADAS COM A RECEITA DE IMPOSTOS (EXCETO FUNDEB)

DESPESAS COM AÇÕES TÍPICAS DE MDE - RECEITAS DE IMPOSTOS - EXCETO FUNDEB (Por Área de Atuação)	DOTAÇÃO ATUALIZADA (c)	DESPESA EMPENHADA Até o Bimestre (d)	DESPESAS LIQUIDADAS Até o Bimestre (e)	DESPESA PAGA Até o Bimestre (f)	INSCRITAS EM RESTOS A PAGAR NÃO PROCESSADO (g)
24- EDUCAÇÃO INFANTIL					
24.1- Creche	128.536,89	128.536,89	121.846,89	120.966,89	0,00
24.2- Pré-escola	55.400,00	55.400,00	51.350,00	51.350,00	0,00
	73.136,89	73.136,89	70.496,89	69.616,89	0,00
25 - ENSINO FUNDAMENTAL	1.169.602,59	1.168.012,59	942.355,95	937.255,95	0,00
26 - TOTAL DAS DESPESAS COM AÇÕES TÍPICAS DE MDE (24+25)	1.298.139,48	1.296.549,48	1.064.202,84	1.058.222,84	0,00

APURAÇÃO DAS DESPESAS PARA FINS DE LIMITE CONSTITUCIONAL					
	VALOR EXIGIDO (k)	RP LIQUIDADADO (aa)	VALOR APLICADO (w)	RP CANCELADOS (ac)	% APLICADO (y)
27- TOTAL DAS DESPESAS DE MDE CUSTEADAS COM RECURSOS DE IMPOSTOS (FUNDEB E RECEITA DE IMPOSTOS) = (L14(d) ou e) + L26(d) ou e) + L23.1(f)					VALOR
28 (-) RESULTADO LÍQUIDO DAS TRANSFERÊNCIAS DO FUNDEB = (L7)					10.715.879,88
29 (-) RESTOS A PAGAR NÃO PROCESSADOS INSCRITOS NO EXERCÍCIO SEM DISPONIBILIDADE FINANCEIRA DE RECURSOS DO FUNDEB IMPOSTOS ⁴					6.233.946,19
30 (-) RESTOS A PAGAR NÃO PROCESSADOS INSCRITOS NO EXERCÍCIO SEM DISPONIBILIDADE FINANCEIRA DE RECURSOS DE IMPOSTOS ^{5,6,7}					0,00
31 (-) CANCELAMENTO, NO EXERCÍCIO, DE RESTOS A PAGAR INSCRITOS COM DISPONIBILIDADE FINANCEIRA DE RECURSOS DE IMPOSTOS VINCULADOS AO ENSINO = (L34.1(ac) + L34.2(ac))					0,00
32 - TOTAL DAS DESPESAS PARA FINS DE LIMITE (27 - (28 + 29 + 30 + 31))					4.481.933,69

APURAÇÃO DO LIMITE MÍNIMO CONSTITUCIONAL ^{2,3,5}					
	VALOR EXIGIDO (k)	SALDO INICIAL (z)	RP PAGOS (ab)	RP CANCELADOS (ac)	SALDO FINAL (ad)
33- APLICAÇÃO EM MDE SOBRE A RECEITA RESULTANTE DE IMPOSTOS	5.265.013,77		4.481.933,69		21,28%
RESTOS A PAGAR INSCRITOS EM EXERCÍCIOS ANTERIORES COM DISPONIBILIDADE FINANCEIRA DE RECURSOS DE IMPOSTOS E DO FUNDEB⁸					
34 - RESTOS A PAGAR DE DESPESAS COM MDE	151.944,92	151.944,92	97.348,70	0,00	54.596,22
34.1 - Executadas com Recursos de Impostos e Transferência de Impostos	0,00	0,00	0,00	0,00	0,00
34.2 - Executadas com Recursos do FUNDEB - Impostos	151.944,92	151.944,92	97.348,70	0,00	54.596,22
34.3 - Executadas com Recursos do FUNDEB - Complementação da União (VAAT + VAAP)	0,00	0,00	0,00	0,00	0,00

OUTRAS INFORMAÇÕES PARA CONTROLE					
	PREVISÃO ATUALIZADA (a)	RECEITAS REALIZADAS Até o Bimestre (b)			
35- RECEITA DE TRANSFERÊNCIAS DO FNDE (INCLUINDO RENDIMENTOS DE APLICAÇÃO FINANCEIRA)	976.200,00	468.728,11			
35.1- Salário-Educação	351.000,00	206.694,18			
35.2- PDDE	0,00	0,00			
35.3- PNAE	300.000,00	142.812,38			
35.4- PNAITE	275.200,00	122.693,11			
35.5- Outras Transferências do FNDE	50.000,00	0,00			
36- RECEITA DE TRANSFERÊNCIAS DE CONVÊNIO	50.000,00	0,00			
37- RECEITA DE ROYALTIES DESTINADOS À EDUCAÇÃO	0,00	0,00			
38- RECEITA DE OPERAÇÕES DE CRÉDITO VINCULADAS À EDUCAÇÃO	0,00	0,00			
39- OUTRAS RECEITAS PARA FINANCIAMENTO DO ENSINO	0,00	0,00			
40 - TOTAL DAS RECEITAS ADICIONAIS PARA FINANCIAMENTO DO ENSINO (35 + 36 + 37 + 38+ 39)	1.026.200,00	468.728,11			

DESPESAS CUSTEADAS COM RECEITAS ADICIONAIS PARA FINANCIAMENTO DO ENSINO de Atuação ⁶	(Por Área)	DOTAÇÃO ATUALIZADA	DESPESAS EMPENHADAS	DESPESAS LIQUIDADAS	DESPESAS PAGAS	INSCRITAS EM RESTOS A PAGAR NÃO PROCESSADOS
		(c)	(d)	(e)	(f)	(g)
41- EDUCAÇÃO INFANTIL		145.335,06	145.335,06	69.442,81	55.575,18	75.892,25
41.1- Creche		22.984,44	22.984,44	8.808,95	7.516,45	14.175,49
41.2- Pré-escola		122.350,62	122.350,62	60.633,86	48.058,73	61.716,76
42- ENSINO FUNDAMENTAL		1.395.394,43	1.378.440,00	1.094.027,16	1.023.068,02	284.412,84
43- ENSINO MÉDIO		-	-	-	-	-
44- ENSINO SUPERIOR		-	-	-	-	-
45- ENSINO PROFISSIONAL NÃO INTEGRADO AO ENSINO REGULAR		-	-	-	-	-
46- TOTAL DAS DESPESAS CUSTEADAS COM RECEITAS ADICIONAIS PARA FINANCIAMENTO DO ENSINO (41 + 42 + 43 + 44 + 45)		1.540.729,49	1.523.775,06	1.163.469,97	1.078.643,20	360.305,09

TOTAL GERAL DAS DESPESAS COM EDUCAÇÃO	DOTAÇÃO ATUALIZADA	DESPESAS EMPENHADAS	DESPESAS LIQUIDADAS	DESPESAS PAGAS	INSCRITAS EM RESTOS A PAGAR NÃO PROCESSADOS
	(c)	(d)	(e)	(f)	(g)
47- TOTAL GERAL DAS DESPESAS COM EDUCAÇÃO (42 + 26 + 46)	14.627.671,54	14.598.647,77	12.778.802,61	12.654.905,84	0,00
47.1- Despesas Correntes	14.416.739,83	14.387.716,06	12.571.430,90	12.481.624,13	0,00
47.1.1- Pessoal Ativo	12.004.611,97	11.984.192,63	10.694.619,23	10.694.619,23	0,00
47.1.2- Pessoal Inativo	0,00	0,00	0,00	0,00	0,00
47.1.3- Transferências às instituições comunitárias, confessionais ou filantrópicas sem fins lucrativos	0,00	0,00	0,00	0,00	0,00
47.1.4- Outras Despesas Correntes	2.412.127,86	2.403.523,43	1.876.811,67	1.787.004,90	0,00
47.2- Despesas de Capital	210.931,71	210.931,71	206.571,71	173.281,71	0,00
47.2.1- Transferências às instituições comunitárias, confessionais ou filantrópicas sem fins lucrativos	0,00	0,00	0,00	0,00	0,00
47.2.2- Outras Despesas de Capital	210.931,71	210.931,71	206.571,71	173.281,71	0,00

CONTROLE DA DISPONIBILIDADE FINANCEIRA E CONCILIAÇÃO BANCÁRIA	FUNDEB (ae)	SALÁRIO EDUCAÇÃO (af)
48- DISPONIBILIDADE FINANCEIRA EM 31 DE DEZEMBRO DE <EXERCÍCIO ANTERIOR>	683.578,72	52.265,06
49- (+) INGRESSO DE RECURSOS ATÉ O BIMESTRE (orçamentário)	10.944.118,63	206.694,18
50- (-) PAGAMENTOS EFETUADOS ATÉ O BIMESTRE (orçamentário e restos a pagar)	10.614.388,50	192.063,35
51- (=) DISPONIBILIDADE FINANCEIRA ATÉ O BIMESTRE	1.013.308,85	66.895,89
52- (+) AJUSTES POSITIVOS (RETENÇÕES E OUTROS VALORES EXTRAORÇAMENTÁRIOS)	0,00	0,00
53- (-) AJUSTES NEGATIVOS (OUTROS VALORES EXTRAORÇAMENTÁRIOS)	109.798,59	16.731,03
54- (=) SALDO FINANCEIRO CONCILIADO (Saldo Bancário)	903.510,26	50.164,86

FONTE: Sistema: <GAPES>- Unidade Responsável: <MUNICÍPIO MALHADOR>- Emissão: <29/11/2022>-

1 SE RESULTADO LÍQUIDO DA TRANSFERÊNCIA (7) > 0 = ACRÉSCIMO RESULTANTE DAS TRANSFERÊNCIAS DO FUNDEB. SE RESULTADO LÍQUIDO DA TRANSFERÊNCIA (7) < 0 = DECRÉSCIMO RESULTANTE DAS TRANSFERÊNCIAS DO FUNDEB

2 Limites mínimos anuais a serem cumpridos no enquadramento do exercício.

3 Art. 25, § 3º, Lei. 119/2020: "Até 10% (dez por cento) dos recursos recebidos à conta dos Fundos, inclusive relativos à complementação da União, nos termos do § 2º do art. 16 desta Lei, poderão ser utilizados no primeiro quadrimestre do exercício imediatamente subsequente, mediante abertura de crédito adicional."

4 Os valores referentes à parcela dos Restos a Pagar inscritos sem disponibilidade financeira vinculada à educação deverão ser informados somente no RREO do último bimestre do exercício.

5 Nos cinco primeiros bimestres do exercício o acompanhamento será feito com base na despesa liquidada. No último bimestre do exercício, o valor deverá corresponder ao total da despesa empenhada.

6 As finanças representam áreas de atuação e não correspondem exatamente às subdivisões da Função Educação. As despesas classificadas nas demais subdivisões típicas e nas subdivisões atípicas deverão ser tratadas para essas áreas de atuação.

7 Valor inscrito em RPNP sem disponibilidade de caixa, que não deve ser considerado na apuração dos indicadores e limites

8 Consulte a execução de restos a pagar considerandos no cumprimento do limite mínimo dos exercícios anteriores.

FRANCISCO DE ASSIS XRAUJO JUNIOR
PREFEITO MUNICIPAL

GILSON CARDOSO DOS SANTOS FILHO
SECRETÁRIO FINANÇAS

VIRGILIO DE OLIVEIRA LIMA NETO
CONTADOR CRC/SE Nº 6076

SAMARA REIS XRAUJO
SECRETÁRIA DE CONTROLE INTERNO

MUNICÍPIO DE MALHADOR
RELATÓRIO RESUMIDO DA EXECUÇÃO ORÇAMENTÁRIA
DEMONSTRATIVO DAS RECEITAS DE OPERAÇÕES DE CRÉDITO E DESPESAS DE CAPITAL
ORÇAMENTOS FISCAL E DA SEGURIDADE SOCIAL
PERÍODO DE REFERÊNCIA: SETEMBRO A OUTUBRO 2022

RRRO – ANEXO 9 (LRF, art.53, § 1º, inciso I)

Em Reais

RECEITAS	PREVISÃO ATUALIZADA (a)	RECEITA (b)	SALDO NÃO REALIZADO (c) = (a - b)
RECEITAS DE OPERAÇÕES DE CRÉDITO (I)	-	-	-


DESPESA	DOTAÇÃO ATUALIZADA (d)	DESPESAS EMPENHADAS	SALDO NÃO EXECUTADO (f) = (d - e)
DESPESAS DE CAPITAL			
Investimento			-
Inversões Financeiras			-
Amortização da Dívida			-
(-) Incentivos Fiscais a Contribuinte			-
(-) Incentivos Fiscais a Contribuinte por			-
DESPESA DE CAPITAL LÍQUIDA (II)			-

FONTE: Sistema: <ÁGAPE>, Unidade Responsável: <MUNICÍPIO MALHADOR>, Emissão: <29/11/2022>.

Notas:


¹ Operações de Crédito descritas na CF, art. 167, inciso III

FRANCISCO DE ASSIS ARAUJO JUNIOR
PREFEITO MUNICIPAL



VIRGILIO DE OLIVEIRA LIMA NETO
CONTADOR CRC/SE Nº 6076

GILSON CARDOSO DOS SANTOS FILHO
SECRETÁRIO FINANÇAS



Damara Reis Lima
SAMARA REIS ARAUJO
SECRETÁRIA DE CONTROLE INTERNO

MUNICÍPIO DE MALHADOR
 RELATÓRIO RESUMIDO DA EXECUÇÃO ORÇAMENTÁRIA
DEMONSTRATIVO DA PROJEÇÃO ATUARIAL DO REGIME PRÓPRIO DE PREVIDÊNCIA DOS SERVIDORES
 ORÇAMENTO DA SEGURIDADE SOCIAL
 PERÍODO DE REFERÊNCIA: SETEMBRO A OUTUBRO 2022

RRRO - ANEXO 10 (LRF, art. 53, § 1º, inciso II)

Em Reais

EXERCÍCIO	RECEITAS PREVIDENCIÁRIAS (a)	DESPESAS PREVIDENCIÁRIAS (b)	RESULTADO PREVIDENCIÁRIO (c) = (a - b)	SALDO FINANCEIRO DO EXERCÍCIO (d) = ("d" exerc. Anterior) + (c)
SEM MOVIMENTO				

FORNTE: Sistema: <ÁGAPES>, Unidade Responsável: <MUNICÍPIO MALHADOR>, Emissão: <29/11/2022>.


1 Projeção atuarial elaborada em <DATA DA AVALLIAÇÃO> e oficialmente enviada para o Ministério da Previdência Social - MPS.

FRANCISCO DE ASSIS ARAUJO JUNIOR
 PREFEITO MUNICIPAL



VIRGILIO DE OLIVEIRA LIMA NETO
 CONTADOR CRC/SE Nº 6076

GILSON CARDOSO DOS SANTOS FILHO
 SECRETÁRIO FINANÇAS



SAMARA REIS ARAUJO
 SECRETÁRIA DE CONTROLE INTERNO

MUNICÍPIO DE MALHADOR
 RELATÓRIO RESUMIDO DA EXECUÇÃO ORÇAMENTÁRIA
 DEMONSTRATIVO DA RECEITA DE ALIENAÇÃO DE ATIVOS E APLICAÇÃO DOS RECURSOS
 ORÇAMENTOS FISCAL E DA SEGURIDADE SOCIAL
 PERÍODO DE REFERÊNCIA: SETEMBRO A OUTUBRO 2022


RRRO - ANEXO 11 (LRF, art. 53, 8º, inciso III)


RECEITAS	PREVISÃO ATUALIZADA (a)	RECEITAS REALIZADAS (b)	Em Reais SALDO (c) = (a-b)
RECEITAS DE ALIENAÇÃO DE ATIVOS (I) Receita de Alienação de Bens Móveis Receita de Alienação de Bens Imóveis			


DESPESAS	DOTAÇÃO ATUALIZADA (d)	DESPESAS EMPENHADAS (e)	DESPESAS LIQUIDADAS (f)	DESPESAS PAGAS (g)	DESPESAS DESPESAS DESPESAS (h)	PAGAMENTO DE RESTOS A PAGAR (i)	SALDO (j) = (d-e)
APLICAÇÃO DOS RECURSOS DA ALIENAÇÃO DE ATIVOS (II) Despesas de Capital Investimentos Investimentos Financeiras Amortização da Dívida Despesas Correntes dos Regimes de Previdência Regime Próprio dos Servidores Públicos							


VALOR (III)	SALDO FINANCEIRO A APLICAR	<EXERCÍCIO ANTERIOR> (i)	<EXERCÍCIO> 41.213.399	40.323.421	SALDO ATUAL (k) = (III + IIIj)

FONTE: Sistema: <ÁGAPES>, Unidade Responsável: <MUNICÍPIO MALHADOR>, Emissão: <29/11/2022>.


 FRANCISCO DE ASSIS ARAUJO JUNIOR
 PREFEITO MUNICIPAL


 GILSON CARDOSO DOS SANTOS FILHO
 SECRETÁRIO FINANÇAS


 SAMARA REIS ARAUJO
 SECRETÁRIA DE CONTROLE INTERNO


 VIRGÍLIO DE OLIVEIRA LIMA NETO
 CONTADOR CRC/SE Nº 6076



PREFEITURA MUNICIPAL DE MALHADOR
 PRACA 25 DE NOVEMBRO, 133, CENTRO
 CEP: 49.570-000
 CNPJ: 13.104.757/0001-77

RELATÓRIO RESUMIDO DA EXECUÇÃO ORÇAMENTÁRIA - CONSOLIDADO
DEMONSTRATIVO DAS RECEITAS E DESPESAS COM AÇÕES E SERVIÇOS PÚBLICOS DE SAÚDE
 ORÇAMENTO FISCAL E DA SEGURIDADE SOCIAL
5º BIMESTRE DE 2022

RREO – ANEXO XII (LC 141/2012, art. 35)

RECEITAS RESULTANTES DE IMPOSTOS E TRANSFERÊNCIAS CONSTITUCIONAIS E LEGAIS	PREVISÃO INICIAL	PREVISÃO ATUALIZADA (a)	RECEITAS REALIZADAS	
			Até o Bimestre (b)	% (c) = (b/a)X100
RECEITA DE IMPOSTOS (I)	1.631.000,00	1.631.000,00	1.684.014,69	104,00
Receita Resultante do Imposto Predial e Territorial Urbano - IPTU	1.000,00	1.000,00	0,00	0,00
IPTU	1.000,00	1.000,00	0,00	0,00
Multas, Juros de Mora, Dívida Ativa e Outros Encargos do IPTU	0,00	0,00	0,00	0,00
Receita Resultante do Imposto sobre Serviços de Qualquer Natureza - ITBI	80.000,00	80.000,00	60.398,71	76,00
ITBI	80.000,00	80.000,00	60.398,71	76,00
Multas, Juros de Mora, Dívida Ativa e Outros Encargos do ITBI	0,00	0,00	0,00	0,00
Receita Resultante do Imposto sobre Serviços de Qualquer Natureza - ISS	500.000,00	500.000,00	478.103,29	96,00
ISS	500.000,00	500.000,00	478.103,29	96,00
Multas, Juros de Mora, Dívida Ativa e Outros Encargos do ISS	0,00	0,00	0,00	0,00
Receita Resultante do Imposto sobre a Renda e Proventos de Qualquer Natureza Retido na Fonte - IRRF	1.050.000,00	1.050.000,00	1.145.512,69	110,00
RECEITA DE TRANSFERÊNCIAS CONSTITUCIONAIS E LEGAIS (II)	19.231.000,00	19.231.000,00	18.637.227,58	97,00
Cota-Parte FPM	14.460.000,00	14.460.000,00	14.718.125,34	102,00
Cota-Parte TTR	10.000,00	10.000,00	1.562,61	16,00
Cota-Parte IPVA	550.000,00	550.000,00	440.376,91	81,00
Cota-Parte ICMS	4.200.000,00	4.200.000,00	3.476.178,00	83,00
Cota-Parte IP-Exportação	10.000,00	10.000,00	984,72	10,00
Compensações Financeiras Provenientes de Impostos e Transferências Constitucionais	1.000,00	1.000,00	0,00	0,00
Desoneração ICMS (LC 87/96)	1.000,00	1.000,00	0,00	0,00
Outras	0,00	0,00	0,00	0,00
TOTAL DAS RECEITAS RESULTANTES DE IMPOSTOS E TRANSFERÊNCIAS CONSTITUCIONAIS E LEGAIS - (III) = (I) + (II)	20.862.000,00	20.862.000,00	20.321.242,27	98,00

FONTE: Sistema Gestor Agape Sistemas, Unidade Responsável: PREFEITURA MUNICIPAL DE MALHADOR



PREFEITURA MUNICIPAL DE MALHADOR
PRACA 25 DE NOVENBRO, 133, CENTRO
CEP: 49.570-000
CNPJ: 13.104.757/0001-77

RELATÓRIO RESUMIDO DA EXECUÇÃO ORÇAMENTÁRIA - CONSOLIDADO
DEMONSTRATIVO DAS RECEITAS E DESPESAS COM AÇÕES E SERVIÇOS PÚBLICOS DE SAÚDE
ORÇAMENTO FISCAL E DA SEGURIDADE SOCIAL
5º BIMESTRE DE 2022

RREO - ANEXO XII (LC 141/2012, art. 35)

DESPESAS COM AÇÕES E SERVIÇOS PÚBLICOS DE SAÚDE (ASPS) - POR SUBFUNÇÃO E CATEGORIA ECONÔMICA	DOTAÇÃO INICIAL	DOTAÇÃO ATUALIZADA (c)	DESPESA EMPENHADA		DESPESA LIQUIDADADA		DESPESA PAGA		INSCRITAS EM RESTOS A PAGAR NÃO PROCESSADOS
			Até o Bimestre (d)	% (d/c) x 100	Até o Bimestre (e)	% (e/c) x 100	Até o Bimestre (f)	% (f/c) x 100	
ATENÇÃO BÁSICA (IV)	631.680,00	1.614.229,51	1.611.667,75	1,00 %	1.228.843,57	0,77 %	1.216.769,57	0,76 %	0,00
Despesas Correntes	531.680,00	1.614.180,53	1.611.667,75	1,00 %	1.228.843,57	0,77 %	1.216.769,57	0,76 %	0,00
Despesas de Capital	100.000,00	48,98	0,00	0 %	0,00	0 %	0,00	0 %	0,00
ASSISTÊNCIA HOSPITALAR E AMBULATORIAL (V)	146.280,00	237.249,56	237.044,00	1,00 %	128.422,80	0,55 %	118.522,80	0,50 %	0,00
Despesas Correntes	144.180,00	237.249,56	237.044,00	1,00 %	128.422,80	0,55 %	118.522,80	0,50 %	0,00
Despesas de Capital	2.100,00	0,00	0,00	0 %	0,00	0 %	0,00	0 %	0,00
SUPORTE PROFILÁTICO E TERAPÊUTICO (VI)	201.000,00	830.952,47	830.881,16	1,00 %	776.976,34	0,94 %	631.494,14	0,76 %	0,00
Despesas Correntes	201.000,00	830.952,47	830.881,16	1,00 %	776.976,34	0,94 %	631.494,14	0,76 %	0,00
Despesas de Capital	0,00	0,00	0,00	0 %	0,00	0 %	0,00	0 %	0,00
VIGILÂNCIA SANITÁRIA (VII)	0,00	0,00	0,00	0 %	0,00	0 %	0,00	0 %	0,00
Despesas Correntes	0,00	0,00	0,00	0 %	0,00	0 %	0,00	0 %	0,00
Despesas de Capital	0,00	0,00	0,00	0 %	0,00	0 %	0,00	0 %	0,00
VIGILÂNCIA EPIDEMIOLÓGICA (VIII)	7.200,00	111.466,75	111.466,75	1,00 %	59.300,50	0,54 %	59.300,50	0,54 %	0,00
Despesas Correntes	7.200,00	111.466,75	111.466,75	1,00 %	59.300,50	0,54 %	59.300,50	0,54 %	0,00
Despesas de Capital	0,00	0,00	0,00	0 %	0,00	0 %	0,00	0 %	0,00
ALIMENTAÇÃO E NUTRIÇÃO (IX)	0,00	0,00	0,00	0 %	0,00	0 %	0,00	0 %	0,00
Despesas Correntes	0,00	0,00	0,00	0 %	0,00	0 %	0,00	0 %	0,00
Despesas de Capital	0,00	0,00	0,00	0 %	0,00	0 %	0,00	0 %	0,00
OUTRAS SUBFUNÇÕES (Apoio Administrativo/Manutenção) (X)	3.047.200,00	2.521.494,92	2.521.282,12	1,00 %	2.005.075,95	0,80 %	1.983.067,25	0,79 %	0,00
Despesas Correntes	3.030.000,00	2.511.879,26	2.511.666,46	1,00 %	1.995.460,29	0,80 %	1.973.451,59	0,79 %	0,00
Despesas de Capital	17.200,00	9.615,66	9.615,66	1,00 %	9.615,66	1,00 %	9.615,66	1,00 %	0,00
TOTAL (XI) = (IV + V + VI + VII + VIII + IX + X)	4.033.360,00	5.315.393,21	5.312.341,78	1,00 %	4.198.619,16	0,79 %	4.009.154,26	0,76 %	0,00

FONTE: Sistema Gestor Agape Sistemas, Unidade Responsável: PREFEITURA MUNICIPAL DE MALHADOR

[Handwritten signatures]



PREFEITURA MUNICIPAL DE MALHADOR
 PRAÇA 25 DE NOVEMBRO, 133, CENTRO
 CEP: 49.570-000
 CNPJ: 13.104.757/0001-77

RELATÓRIO RESUMIDO DA EXECUÇÃO ORÇAMENTÁRIA - CONSOLIDADO
DEMONSTRATIVO DAS RECEITAS E DESPESAS COM AÇÕES E SERVIÇOS PÚBLICOS DE SAÚDE
 ORÇAMENTO FISCAL E DA SEGURIDADE SOCIAL
5º BIMESTRE DE 2022

RREO - ANEXO XII (LC 141/2012, art. 35)

APURAÇÃO DO CUMPRIMENTO DO LIMITE MÍNIMO PARA APLICAÇÃO EM ASPS		DESPESAS EMPENHADAS (d)	DESPESAS LIQUIDADAS (e)	DESPESAS PAGAS (f)
Total das Despesas com ASPs (XII) = (XI)				
(-) Restos a Pagar Não Processados Indevidamente no Exercício sem Disponibilidade Financeira (XIII)				
(-) Despesas Custeadas com Recursos Vinculados à Parcela do Percentual Mínimo que não foi Aplicada em ASPs em Exercícios Anteriores (XIV)				
(-) Despesas Custeadas com Disponibilidade de Caixa Vinculada aos Restos a Pagar Cancelados (XV)				
(=) VALOR APLICADO EM ASPs (XVI) = (XII - XIII - XIV - XV)				
Despesa Mínima a ser Aplicada em ASPs (XVII) = (III) x 15% (LC 141/2012)		5.312.341,78	4.198.619,16	4.009.154,26
Despesa Mínima a ser Aplicada em ASPs (XVII) = (III) x % (Lei Orgânica Municipal)				3.048.186,34
Diferença entre o Valor Aplicado e a Despesa Mínima a ser Aplicada (XVIII) = (XVI) (d ou e) - (XVII)				1.150.432,82
Limite não Cumprido (XIX) = (XVIII) (Quando valor for inferior a zero)				
PERCENTUAL DA RECEITA DE IMPOSTOS E TRANSFERÊNCIAS CONSTITUCIONAIS E LEGAIS APLICADO EM ASPs (XVI / III)*100 (mínimo de 15% conforme LC nº 141/2012 ou % da Lei Orgânica Municipal)				
		26,14	20,66	19,73
LIMITE NÃO CUMPRIDO				
CONTROLE DO VALOR REFERENTE AO PERCENTUAL MÍNIMO NÃO CUMPRIDO EM EXERCÍCIOS ANTERIORES PARA FINS DE APLICAÇÃO DOS RECURSOS VINCULADOS CONFORME ARTIGOS 25 E 26 DA LC 141/2012				
SALDO INICIAL (NO EXERCÍCIO ATUAL) (g)		DESPESAS CUSTEADAS NO EXERCÍCIO DE REFERÊNCIA		SALDO FINAL (NÃO APLICADO) (k)
		EMPENHADAS (h)	LIQUIDADAS (i)	PAGAS (j)

Diferença de limite não cumprido em 2022 (saldo inicial = XIXd)

Diferença de limite não cumprido em 2021 (saldo inicial igual ao saldo final do demonstrativo do exercício anterior)

Diferença de limite não cumprido em Exercícios Anteriores (saldo inicial igual ao saldo final do demonstrativo do exercício anterior)

TOTAL DA DIFERENÇA DE LIMITE NÃO CUMPRIDO EM EXERCÍCIOS ANTERIORES (XX)

EXECUÇÃO DE RESTOS A PAGAR

FONTE: Sistema Gestor Agape Sistemas, Unidade Responsável: PREFEITURA MUNICIPAL DE MALHADOR



PREFEITURA MUNICIPAL DE MALHADOR
 PRAÇA 25 DE NOVEMBRO, 133, CENTRO
 CEP: 49.570-000
 CNPJ: 13.104.757/0001-77

RELATÓRIO RESUMIDO DA EXECUÇÃO ORÇAMENTÁRIA - CONSOLIDADO
DEMONSTRATIVO DAS RECEITAS E DESPESAS COM AÇÕES E SERVIÇOS PÚBLICOS DE SAÚDE
 ORÇAMENTO FISCAL E DA SEGURIDADE SOCIAL
5º BIMESTRE DE 2022

RREO - ANEXO XII (LC 141/2012, art. 35)

EXERCÍCIO DO EMPENHO	VALOR MÍNIMO PARA APLICAÇÃO EM ASPs (l)	VALOR APLICADO EM ASPs NO EXERCÍCIO (m)	VALOR INSCRITO EM RP CONSIDERADO NO LIMITE (n)	VALOR APLICADO ALEM DO LIMITE MÍNIMO (o) = (m - l)	TOTAL INSCRITO EM RP NO EXERCÍCIO	TOTAL DE RP PAGOS ²	TOTAL DE RP A PAGAR	TOTAL DE RP CANCELADOS (p)	TOTAL DA COMPENSAÇÃO DE RP CANCELADOS (q)	SALDO DO VALOR APLICADO ALEM DO LIMITE MÍNIMO APÓS CANCELAMENTOS E COMPENSAÇÕES (r) = (o + q - p)3	CONTROLE DE RESTOS A PAGAR CANCELADOS OU PRESCRITOS CONSIDERADOS PARA FINS DE APLICAÇÃO DA DISPONIBILIDADE DE CAIXA CONFORME ARTIGO 24§ 1º e 2º DA LC 141/2012						
											SALDO INICIAL (s)	RESTOS A PAGAR CANCELADOS OU PRESCRITOS		DESPESAS CUSTEADAS NO EXERCÍCIO DE REFERÊNCIA		SALDO FINAL (NÃO APLICADO) (x) = (s - t)	
											EMPENHADAS (t)		LIQUIDADAS (u)	PAGAS (v)			
Empenhos de 2022																	
Empenhos de 2021																	
Empenhos de 2020																	
Empenhos de 2019																	
Empenhos de 2018 e anteriores																	
TOTAL DOS RESTOS A PAGAR CANCELADOS OU PRESCRITOS ATÉ O FINAL DO EXERCÍCIO ATUAL QUE AFETARAM O CUMPRIMENTO DO LIMITE (XXI)																	
TOTAL DOS RESTOS A PAGAR CANCELADOS OU PRESCRITOS ATÉ O FINAL DO EXERCÍCIO ANTERIOR QUE AFETARAM O CUMPRIMENTO DO LIMITE (XXII)																	
TOTAL DOS RESTOS A PAGAR CANCELADOS OU PRESCRITOS NO EXERCÍCIO ATUAL QUE AFETARAM O CUMPRIMENTO DO LIMITE (XXIII) = (XXI - XXII)																	
RESTOS A PAGAR CANCELADOS OU PRESCRITOS																	
											SALDO INICIAL (s)		EMPENHADAS (t)		LIQUIDADAS (u)	PAGAS (v)	SALDO FINAL (NÃO APLICADO) (x) = (s - t)
Restos a pagar cancelados ou prescritos em 2022 a serem compensados (XXIV)																	
Restos a pagar cancelados ou prescritos em 2021 a serem compensados (XXV)																	
Restos a pagar cancelados ou prescritos em exercícios anteriores a serem compensados (XXVI)																	
TOTAL DE RESTOS A PAGAR CANCELADOS OU PRESCRITOS A COMPENSAR (XXVII)																	
RECEITAS ADICIONAIS PARA O FINANCIAMENTO DA SAÚDE NÃO COMPUTADAS NO CÁLCULO DO MÍNIMO											PREVISÃO INICIAL	PREVISÃO ATUALIZADA (a)	RECEITAS REALIZADAS		% (c) = (b/a)X100		
RECEITAS DE TRANSFERÊNCIAS PARA A SAÚDE (XXVIII)											5.565.000,00	5.565.000,00	Até o Bimestre (b)	4.275.982,76	77,00		
FONTE: Sistema Gestor Agape Sistemas, Unidade Responsável: PREFEITURA MUNICIPAL DE MALHADOR																	



PREFEITURA MUNICIPAL DE MALHADOR
 PRAÇA 25 DE NOVEMBRO, 133, CENTRO
 CEP: 49.570-000
 CNPJ: 13.104.757/0001-77

RELATÓRIO RESUMIDO DA EXECUÇÃO ORÇAMENTÁRIA - CONSOLIDADO
DEMONSTRATIVO DAS RECEITAS E DESPESAS COM AÇÕES E SERVIÇOS PÚBLICOS DE SAÚDE
ORÇAMENTO FISCAL E DA SEGURIDADE SOCIAL
5º BIMESTRE DE 2022

RREO - ANEXO XII (LC 141/2012, art. 35)

Proventos da União	5.490.000,00	5.490.000,00	4.233.706,31	78,00
Proventos dos Estados	75.000,00	75.000,00	42.276,45	57,00
Proventos de Outros Municípios	0,00	0,00	0,00	0,00
RECEITA DE OPERAÇÕES DE CRÉDITO INTERNAS E EXTERNAS VINCULADAS A SAÚDE (XXIX)	0,00	0,00	0,00	0,00
OUTRAS RECEITAS (XXX)	5.661.200,00	5.661.200,00	4.871.615,69	87,00
TOTAL DE RECEITAS ADICIONAIS PARA FINANCIAMENTO DA SAÚDE (XXXI) = (XXVIII + XXIX + XXX)	11.226.200,00	11.226.200,00	9.147.598,45	82,00

DESPESAS COM SAÚDE NÃO COMPUTADAS NO CÁLCULO DO MÍNIMO

DESPESAS COM SAÚDE POR SUBFUNÇÕES E CATEGORIA ECONÔMICA NÃO COMPUTADAS NO CÁLCULO DO MÍNIMO	DOTAÇÃO INICIAL	DOTAÇÃO ATUALIZADA (c)	DESPESA EMPENHADA		DESPESA LIQUIDADADA		DESPESA PAGA		INSCRITAS EM RESTOS A PAGAR NÃO PROCESSADOS
			Até o Bimestre (d)	% (d/c) x 100	Até o Bimestre (e)	% (e/c) x 100	Até o Bimestre (f)	% (f/c) x 100	
ATENÇÃO BÁSICA (XXXII)	5.127.380,00	6.473.367,41	6.468.382,21	1,00 %	5.334.826,13	0,83 %	5.316.807,09	0,83 %	0,00
Despesas Correntes	4.986.280,00	6.222.318,43	6.217.382,21	1,00 %	5.102.176,13	0,82 %	5.084.157,09	0,82 %	0,00
Despesas de Capital	141.100,00	251.048,98	251.000,00	1,00 %	232.650,00	0,93 %	232.650,00	0,93 %	0,00
ASSISTÊNCIA HOSPITALAR E AMBULATORIAL (XXXIII)	567.980,00	327.249,56	327.044,00	1,00 %	190.282,28	0,59 %	180.382,28	0,56 %	0,00
Despesas Correntes	509.880,00	327.249,56	327.044,00	1,00 %	190.282,28	0,59 %	180.382,28	0,56 %	0,00
Despesas de Capital	58.100,00	0,00	0,00	0 %	0,00	0 %	0,00	0 %	0,00
SUPORTE PROFISSIONAL E TERAPEÚTICO (XXXIV)	781.100,00	1.095.309,57	1.095.238,26	1,00 %	992.657,98	0,91 %	847.175,78	0,78 %	0,00
Despesas Correntes	741.100,00	1.095.309,57	1.095.238,26	1,00 %	992.657,98	0,91 %	847.175,78	0,78 %	0,00
Despesas de Capital	40.000,00	0,00	0,00	0 %	0,00	0 %	0,00	0 %	0,00
VIGILÂNCIA SANITÁRIA (XXXV)	0,00	0,00	0,00	0 %	0,00	0 %	0,00	0 %	0,00
Despesas Correntes	0,00	0,00	0,00	0 %	0,00	0 %	0,00	0 %	0,00
Despesas de Capital	0,00	0,00	0,00	0 %	0,00	0 %	0,00	0 %	0,00
VIGILÂNCIA EPIDEMIOLÓGICA (XXXVI)	245.200,00	443.037,59	443.037,59	1,00 %	275.193,98	0,63 %	275.193,98	0,63 %	0,00
Despesas Correntes	232.500,00	443.037,59	443.037,59	1,00 %	275.193,98	0,63 %	275.193,98	0,63 %	0,00

FONTE: Sistema Gestor Agape Sistemas, Unidade Responsável: PREFEITURA MUNICIPAL DE MALHADOR



PREFEITURA MUNICIPAL DE MALHADOR
 PRACA 25 DE NOVEMBRO, 133, CENTRO
 CEP: 49.570-000
 CNPJ: 13.104.757/0001-77

RELATÓRIO RESUMIDO DA EXECUÇÃO ORÇAMENTÁRIA - CONSOLIDADO
 DEMONSTRATIVO DAS RECEITAS E DESPESAS COM AÇÕES E SERVIÇOS PÚBLICOS DE SAÚDE
 ORÇAMENTO FISCAL E DA SEGURIDADE SOCIAL
 5º BIMESTRE DE 2022

RREO - ANEXO XII (LC 141/2012, art. 35)

	Despesas de Capital	ALIMENTAÇÃO E NUTRIÇÃO (XXXVII)	Despesas Correntes	Despesas de Capital	OUTRAS SUBFUNÇÕES (Apoio Administrativo/Manutenção) (XXXVIII)	Despesas Correntes	Despesas de Capital	TOTAL DAS DESPESAS NÃO COMPUTADAS NO CÁLCULO DO MÍNIMO (XXXIX) = (XXXII + XXXIII + XXXIV + XXXV + XXXVI + XXXVII + XXXVIII)	DESPESAS TOTAIS COM SAÚDE EXECUTADAS COM COM RECURSOS PRÓPRIOS E COM RECURSOS TRANSFERIDOS DE OUTROS ENTES						INSCRITAS EM RESTOS A PAGAR NÃO PROCESSADOS	
									DOTAÇÃO INICIAL	DOTAÇÃO ATUALIZADA (c)	DESPESA EMPENHADA		DESPESA LIQUIDADADA			DESPESA PAGA
									Até o Bimestre (d)	% (d/c) x 100	Até o Bimestre (e)	% (e/c) x 100	Até o Bimestre (f)	% (f/c) x 100		
	12.700,00	0,00	0,00	0,00	0,00	0,00	0,00	10.074.860,00	6.468.382,21	1,00 %	5.334.826,13	0,83 %	5.316.807,09	0,83 %	0,00	
	0,00	0,00	0,00	0,00	0,00	0,00	0,00	567.980,00	327.044,00	1,00 %	190.282,28	0,59 %	180.382,28	0,56 %	0,00	
	0,00	0,00	0,00	0,00	0,00	0,00	0,00	781.100,00	1.095.309,57	1,00 %	992.657,98	0,91 %	847.175,78	0,79 %	0,00	
	0,00	0,00	0,00	0,00	0,00	0,00	0,00	0,00	0,00	0 %	0,00	0 %	0,00	0 %	0,00	
	0,00	0,00	0,00	0,00	0,00	0,00	0,00	245.200,00	443.037,59	1,00 %	275.193,98	0,63 %	275.193,98	0,63 %	0,00	
	0,00	0,00	0,00	0,00	0,00	0,00	0,00	0,00	0,00	0 %	0,00	0 %	0,00	0 %	0,00	
	0,00	0,00	0,00	0,00	0,00	0,00	0,00	3.353.200,00	2.803.879,04	1,00 %	2.287.772,87	0,82 %	2.265.764,17	0,81 %	0,00	
								10.074.860,00	11.143.155,97	1,00 %	9.080.733,24	0,82 %	8.885.323,30	0,80 %	0,00	
TOTAL DAS DESPESAS COM SAÚDE (XLVII) = (XI + XXXIX)									11.137.681,10	1,00 %	9.080.733,24	0,82 %	8.885.323,30	0,80 %	0,00	
TOTAL DAS DESPESAS EXECUTADAS COM RECURSOS PRÓPRIOS (XLVIII)																0,00
TOTAL DAS DESPESAS EXECUTADAS COM RECURSOS PRÓPRIOS (XLVIII)																0,00

(-) Despesas executadas com recursos provenientes das transferências de recursos de outros entes


FONTE: Sistema Gestor Agape Sistemas, Unidade Responsável: PREFEITURA MUNICIPAL DE MALHADOR





PREFEITURA MUNICIPAL DE MALHADADOR
PRACA 25 DE NOVEMBRO, 133, CENTRO
CEP: 49.570-000
CNPJ: 13.104.757/0001-77


RELATÓRIO RESUMIDO DA EXECUÇÃO ORÇAMENTÁRIA - CONSOLIDADO
DEMONSTRATIVO DAS RECEITAS E DESPESAS COM AÇÕES E SERVIÇOS PÚBLICOS DE SAÚDE
ORÇAMENTO FISCAL E DA SEGURIDADE SOCIAL
5º BIMESTRE DE 2022

RREO - ANEXO XII (LC 141/2012, art. 35)


FRANCISCO DE ASSIS ARAUJO JUNIOR
PREFEITO MUNICIPAL


VIRGILIO DE OLIVEIRA LIMA NETO
CONTADOR CRC SE Nº 6076


GILSON CARDOSO DOS SANTOS FILHO
SECRETÁRIO FINANÇAS


SAMARA REIS ARAUJO
SECRETÁRIA DE CONTROLE INTERNO

MUNICÍPIO DE MALHADOR
 RELATÓRIO RESUMIDO DA EXECUÇÃO ORÇAMENTÁRIA
 DEMONSTRATIVO DAS PARCERIAS PÚBLICO-PRIVADAS
 ORÇAMENTOS FISCAL E DA SEGURIDADE SOCIAL
 PERÍODO DE REFERÊNCIA: SETEMBRO A OUTUBRO 2022

RRRO - Anexo 13 (Lei nº 11.079, de 30.12.2004, arts. 22, 25 e 28)

Em Reais

ESPECIFICAÇÃO	SALDO TOTAL EM 31 DE DEZEMBRO DO EXERCÍCIO ANTERIOR	REGISTROS EFETUADOS EM <EXERCÍCIO>								
		No bimestre	Até o bimestre							
TOTAL DE ATIVOS										
Ativos Constituídos na SPE										
TOTAL DE PASSIVOS										
Obrigações decorrentes de Ativos Constituídos pela Provisões de PPP										
Outros Passivos										
ATOS POTENCIAIS PASSIVOS										
Obrigações Contratuais										
Riscos Não Provisionados										
Garantias Concedidas										
Outros Passivos Contingentes										

SEM MOVIMENTO

DESPESAS DE PPP	EXERCÍCIO ANTERIOR	EXERCÍCIO CORRENTE	<EC + 1>	<EC + 2>	<EC + 3>	<EC + 4>	<EC + 5>	<EC + 6>	<EC + 7>	<EC + 8>	<EC + 9>
Do Ente Federado		40323421,3									
		41213399									

Das Esatais Não-Dependentes

SEM MOVIMENTO

TOTAL DAS DESPESAS											
RECEITA CORRENTE LÍQUIDA (RCL)											
TOTAL DAS DESPESAS / RCL (%)											

Nota:

FONTE: Sistema: <ÁGAP>, Unidade Responsável: <MUNICÍPIO MALHADOR>, Emissão: <29/11/2022>.

FRANCISCO DE ASSIS ARAUJO JUNIOR
 PREFEITO MUNICIPAL

GILSON CARDOSO DOS SANTOS FILHO
 SECRETÁRIO FINANÇAS

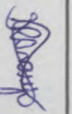

VIRGILIO DE OLIVEIRA LIMA NETO
 CONTADOR CRC/SE Nº 6076

SAMARA REIS ARAUJO
 SECRETÁRIA DE CONTROLE INTERNO

MUNICÍPIO DE MALHADOR
DEMONSTRATIVO SIMPLIFICADO DO RELATÓRIO RESUMIDO DA EXECUÇÃO ORÇAMENTÁRIA
 ORÇAMENTOS FISCAL E DA SEGURIDADE SOCIAL
 PERÍODO DE REFERÊNCIA: SETEMBRO A OUTUBRO 2022

RRRO - Anexo XIV (LRF, Art. 48)

BALANÇO ORÇAMENTÁRIO		Até o Bimestre
RECEITAS		
Previsão Inicial		40.000.000,00
Previsão Atualizada		40.000.000,00
Receitas Realizadas		39.506.507,76
Déficit Orçamentário		
Saldos de Exercícios Anteriores (Utilizados para Créditos Adicionais)		
DESPESAS		
Dotação Inicial		40.000.000,00
Créditos Adicionais		6.300.619,41
Dotação Atualizada		46.300.619,41
Despesas Empenhadas		46.134.723,09
Despesas Liquidadas		38.640.137,48
Despesas Pagas		38.106.564,76
Superávit Orçamentário		866.370,28
DESPESAS POR FUNÇÃO/SUBFUNÇÃO		
Despesas Empenhadas		Até o Bimestre 46.134.723,09
Despesas Liquidadas		38.640.137,48
RECEITA CORRENTE LÍQUIDA - RCL		
Receita Corrente Líquida		Até o Bimestre 45.652.557,63
Receita Corrente Líquida Ajustada para Cálculo dos Limites de Endividamento		45.576.854,15
Receita Corrente Líquida Ajustada para Cálculo dos Limites de Despesa com Pessoal		45.576.854,15
RECEITAS E DESPESAS DOS REGIMES DE PREVIDÊNCIA		
Fundo em Capitalização (PLANO PREVIDENCIÁRIO)		
Receitas Previdenciárias Realizadas		
Despesas Previdenciárias Empenhadas		
Despesas Previdenciárias Liquidadas		
Resultado Previdenciário		
Fundo em Repartição (PLANO FINANCEIRO)		
Receitas Previdenciárias Realizadas		
Despesas Previdenciárias Empenhadas		
Despesas Previdenciárias Liquidadas		
Resultado Previdenciário		

RESULTADOS NOMINAL E PRIMÁRIO		Meta Fixada no Anexo de Metas Fiscais da LDO (a)	Resultado Apurado Até o Bimestre (b)	% em Relação à Meta (b/a)	
Resultado Nominal - Acima da Linha		800.000,00	5.621.401,63		702,68
Resultado Primário - Acima da Linha		500.000,00	5.117.494,61		1.023,50
RESTOS A PAGAR A PAGAR POR PODER E MINISTÉRIO PÚBLICO					
RESTOS A PAGAR PROCESSADOS		Inscrição	Cancelamento Até o Bimestre	Pagamento até o Bimestre	Saldo a Pagar
Poder Executivo		343.801,30	-	136.761,53	207.039,77
Poder Legislativo		337.795,32	-	130.761,53	207.033,79
Poder Judiciário		6.005,98	-	6.000,00	5,98
Ministério Público					
RESTOS A PAGAR NÃO-PROCESSADOS		1.749.276,85	-	796.368,89	952.907,96
Poder Executivo		1.749.276,85	-	796.368,89	952.907,96
Poder Legislativo		-	-	-	-
Poder Judiciário		-	-	-	-
Ministério Público					
TOTAL		2.093.078,15	-	933.130,42	1.159.947,73
DESPESAS COM MANUTENÇÃO E DESENVOLVIMENTO DO ENSINO		Valor Apurado Até o Bimestre	Limites Constitucionais Anuais		
Mínimo Anual de <18% / 25%> das Receitas de Impostos na Manutenção e Desenvolvimento do Ensino		4.481.933,69	% Mínimo a Aplicar no Exercício	% Aplicado Até o Bimestre	
Mínimo Anual de 70% do FUNDEB na Remuneração dos Profissionais da Educação Básica		8.365.836,29	25%	21,28%	
Percentual de 50% da Complementação da União ao FUNDEB (VAAT) na Educação Infantil		707.621,96	70%	76,44%	
Mínimo de 15% da Complementação da União ao FUNDEB (VAAT) em Despesas de Capital			50%	79,24%	
RECEITAS DE OPERAÇÕES DE CRÉDITO E DESPESAS DE CAPITAL		Valor Apurado Até o Bimestre	Saldo não realizado		
Receita de Operação de Crédito					
Despesa de Capital Líquida					
PROJEÇÃO ATUARIAL DOS REGIMES DE PREVIDÊNCIA					
Plano Previdenciário		Exercício	10º Exercício	20º Exercício	35º Exercício
Receitas Previdenciárias (I)		-	-	-	-
Despesas Previdenciárias (II)		-	-	-	-
Resultado Previdenciário (III) = (I - II)		-	-	-	-
Plano Financeiro					
Receitas Previdenciárias (IV)		-	-	-	-
Despesas Previdenciárias (V)		-	-	-	-
Resultado Previdenciário (VI) = (IV - V)		-	-	-	-

RECEITA DA ALIENAÇÃO DE ATIVOS E APLICAÇÃO DOS RECURSOS

Valor Apurado Até o Bimestre

Saldo a Realizar

Receita de Capital Resultante da Alienação de Ativos

Aplicação dos Recursos da Alienação de Ativos

DESPESAS COM AÇÕES E SERVIÇOS PÚBLICOS DE SAÚDE

Valor apurado Até o Bimestre

Limite Constitucional Anual

Despesas com Ações e Serviços Públicos de Saúde executadas com recursos de impostos

4.198.619,16

% Mínimo a Aplicar no Exercício

15%

% Aplicado Até o Bimestre

20,66%

DESPESAS DE CARÁTER CONTINUADO DERIVADAS DE PPP

Valor Apurado no Exercício Corrente

Total das Despesas Consideradas para o Limite / RCL (%)

FRANCISCO DE ASSIS ARAUJO JUNIOR
PREFEITO MUNICIPAL

VIRGILIO DE OLIVEIRA LIMA NETO
CONTADOR CRC/SE Nº 6076

GILSON CARDOSO DOS SANTOS FILHO
SECRETÁRIO FINANÇAS

SAMARA REIS ARAUJO
SECRETÁRIA DE CONTROLE INTERNO