



**ESTADO DE SERGIPE  
MUNICÍPIO DE MALHADOR**

OFÍCIO N.º 59

MALHADOR/SE, 27 DE MAIO DE 2020

**Assunto: Encaminha declaração de publicação do RREO – 2º Bimestre de 2020.**

SENHOR PRESIDENTE,

Em atendimento ao art. 38, inciso XIV da Portaria Interministerial CGU/MF/MP 507/2011, encaminhamos a Declaração de Publicação do Relatório Resumido da Execução Orçamentária do Município de MALHADOR, relativa ao segundo bimestre do ano de 2020.

Atenciosamente,

  
**ELAYNE OLIVEIRA DE ARAUJO**  
PREFEITA MUNICIPAL  
CPF: 778.574.705-97

**Exmo. Sr.  
Dr. LUIZ AUGUSTO CARVALHO RIBEIRO  
DD. Conselheiro Presidente do Tribunal de Contas do Estado  
Aracaju/SE**



**ESTADO DE SERGIPE  
MUNICÍPIO DE MALHADOR**

**DECLARAÇÃO DE PUBLICAÇÃO DO RELATÓRIO RESUMIDO DA EXECUÇÃO  
ORÇAMENTÁRIA**

Declaro, sob as penas da Lei, que o Relatório Resumido da Execução Orçamentária de todos os poderes e órgãos do Município de MALHADOR, relativo ao segundo bimestre do ano de 2020, foi publicados com afixação no mural de avisos desta Prefeitura, nesta data e disponibilizados na internet em atendimento aos requisitos disposto nos arts. 52 e 53 da Lei Complementar nº 101, de 4 de maio de 2000.

MALHADOR, 27 de maio de 2020

  
**ELAYNE OLIVEIRA DE ARAUJO**  
PREFEITA MUNICIPAL  
CPF: 778.574.705-97



RECEITAS DE CAPITAL	1.105.070,00	351.766,33	30%	351.766,33	30%	833.303,67
OPERAÇÕES DE CRÉDITO	0,00	0,00	#DIV/0!	0,00	#DIV/0!	0,00
Operações de Crédito - Mercado Interno	0,00	0,00	#DIV/0!	0,00	#DIV/0!	0,00
Operações de Crédito - Mercado Externo	0,00	0,00	#DIV/0!	0,00	#DIV/0!	0,00
ALIEIÇÃO DE BENS	10.000,00	0,00	0%	0,00	0%	10.000,00
Alienação de Bens Móveis	10.000,00	0,00	0%	0,00	0%	10.000,00
Alienação de Bens Imóveis	0,00	0,00	#DIV/0!	0,00	#DIV/0!	0,00
AMORTIZAÇÕES DE EMPRÉSTIMOS	0,00	0,00	#DIV/0!	0,00	#DIV/0!	0,00
TRANSFÊRENCIAS DE CAPITAL	1.175.070,00	351.766,33	30%	351.766,33	30%	823.303,67
Transferência da União e de suas Entidades	1.124.000,00	326.966,33	29%	326.966,33	29%	797.033,67
Transferências do Estado e suas Entidades	51.070,00	24.800,00	49%	24.800,00	49%	26.270,00
Transferências de Instituições Privadas	0,00	0,00	#DIV/0!	0,00	#DIV/0!	0,00
Transferências do Exterior	0,00	0,00	#DIV/0!	0,00	#DIV/0!	0,00
Transferências de Pessoas Físicas	0,00	0,00	#DIV/0!	0,00	#DIV/0!	0,00
Transferências de Outras Instituições Públicas	0,00	0,00	#DIV/0!	0,00	#DIV/0!	0,00
Transferências de Pessoas Físicas	0,00	0,00	#DIV/0!	0,00	#DIV/0!	0,00
Transferências Provenientes de Depósitos não Ident.	0,00	0,00	#DIV/0!	0,00	#DIV/0!	0,00
OUTRAS RECEITAS DE CAPITAL	0,00	0,00	#DIV/0!	0,00	#DIV/0!	0,00
Inequalização do Capital Social	0,00	0,00	#DIV/0!	0,00	#DIV/0!	0,00
Remuneração das Disponibilidades do Tesouro	0,00	0,00	#DIV/0!	0,00	#DIV/0!	0,00
Resgate de Títulos do Tesouro	0,00	0,00	#DIV/0!	0,00	#DIV/0!	0,00
Demais Receitas de Capital	0,00	0,00	#DIV/0!	0,00	#DIV/0!	0,00
RECEITAS (INTRA-ORÇAMENTÁRIAS) (II)	33.000.000,00	4.474.268,65	14%	10.039.994,67	30%	22.960.005,33
SUBTOTAL DAS RECEITAS (III) = (I + II)	33.000.000,00	4.474.268,65	14%	10.039.994,67	30%	22.960.005,33
OPERAÇÕES DE CRÉDITO / REFINANCIAMENTO (IV)	0,00	0,00	#DIV/0!	0,00	#DIV/0!	0,00
Operações de Crédito - Mercado Interno	0,00	0,00	#DIV/0!	0,00	#DIV/0!	0,00
Mobiliária	0,00	0,00	#DIV/0!	0,00	#DIV/0!	0,00
Contratual	0,00	0,00	#DIV/0!	0,00	#DIV/0!	0,00
Operações de Crédito - Mercado Externo	0,00	0,00	#DIV/0!	0,00	#DIV/0!	0,00
Mobiliária	0,00	0,00	#DIV/0!	0,00	#DIV/0!	0,00
Contratual	0,00	0,00	#DIV/0!	0,00	#DIV/0!	0,00
SUBTOTAL COM REFINANCIAMENTO (V) = (III + IV)	33.000.000,00	4.474.268,65	14%	10.039.994,67	30%	22.960.005,33
DEFICIT (VI)	0,00	0,00	#DIV/0!	0,00	#DIV/0!	0,00
TOTAL (VII) = (V + VI)	33.000.000,00	4.474.268,65	14%	10.039.994,67	30%	22.960.005,33
SALDOS DE EXERCÍCIOS ANTERIORES						
Recursos Arrecadados em Exercícios Anteriores - RPPS						
Superávit Financeiro Utilizado para Créditos Adicionais						

80 MP  
 EP

DESPESAS	DOTAÇÃO INICIAL (d)	DOTAÇÃO ATUALIZADA (f)	DESPESAS EMPENHADAS		SALDO (f-g)	DESPESAS LIQUIDADAS		SALDO (f-h)	DESPESAS PAGAS ATÉ O BIMESTRE (i)	INSCRITAS EM RESTOS A PAGAR NÃO PROCESSADOS (g-b)¹
			No Bimestre	Até o Bimestre (g)		No Bimestre	Até o Bimestre (h)			
DESPESAS (EXCETO INTRA-ORÇAMENTÁRIAS) (VIII)	33.000.000,00	33.000.000,00	1.319.783,70	35.485.413,35	7.514.586,65	8.689.946,78	24.310.053,22	8.148.631,14		
DESPESAS CORRENTES	30.519.476,00	30.596.103,38	1.261.281,38	35.023.411,19	5.572.692,19	8.368.922,68	22.227.180,70	7.854.769,94		
PESSOAL E ENCARGOS SOCIAIS	21.353.460,00	21.447.214,68	561.336,87	19.579.863,94	1.867.350,74	6.281.467,75	15.165.746,93	6.281.467,75		
JURIS E ENCARGOS DA DÍVIDA	2.200,00	2.200,00	0,00	0,00	2.200,00	0,00	2.200,00	0,00		
OUTRAS DESPESAS CORRENTES	9.163.816,00	9.146.688,70	699.944,51	5.443.547,25	3.703.141,45	2.087.454,93	7.059.233,77	1.573.302,19		
DESPESAS DE CAPITAL	2.314.621,00	2.237.993,62	58.502,32	462.002,16	1.775.991,46	180.870,66	1.916.969,52	293.861,20		
INVESTIMENTOS	1.711.701,00	1.635.073,62	58.502,32	162.002,16	1.473.071,46	70.040,76	1.554.640,88	53.269,84		
INVERSÕES FINANCEIRAS	2.420,00	2.420,00	0,00	0,00	2.420,00	0,00	2.420,00	0,00		
AMORTIZAÇÃO DA DÍVIDA	600.500,00	600.500,00	0,00	300.000,00	300.500,00	110.829,90	359.908,64	240.591,36		
RESERVA DE CONTINGÊNCIA	165.903,00	165.903,00	0,00	0,00	165.903,00	0,00	165.903,00	0,00		
DESPESAS (INTRA-ORÇAMENTÁRIAS) (IX)	0,00	0,00	0,00	0,00	0,00	0,00	0,00	0,00		
SUBTOTAL DAS DESPESAS (X) = (VIII + IX)	33.000.000,00	33.000.000,00	1.319.783,70	35.485.413,35	7.514.586,65	8.689.946,78	24.310.053,22	8.148.631,14		
AMORTIZAÇÃO DA DIV. / REFINANCIAMENTO (XI)	0,00	0,00	0,00	0,00	0,00	0,00	0,00	0,00		
Amortização da Dívida Interna	0,00	0,00	0,00	0,00	0,00	0,00	0,00	0,00		
Dívida Mobiliária	0,00	0,00	0,00	0,00	0,00	0,00	0,00	0,00		
Outras Dívidas	0,00	0,00	0,00	0,00	0,00	0,00	0,00	0,00		
Amortização da Dívida Externa	0,00	0,00	0,00	0,00	0,00	0,00	0,00	0,00		
Dívida Mobiliária	0,00	0,00	0,00	0,00	0,00	0,00	0,00	0,00		
Outras Dívidas	0,00	0,00	0,00	0,00	0,00	0,00	0,00	0,00		
SUBTOTAL C/ REFINANCIAMENTO (XII) = (XI + XII)	0,00	0,00	0,00	0,00	0,00	0,00	0,00	0,00		
SUPERÁVIT (XIII)	33.000.000,00	33.000.000,00	1.319.783,70	35.485.413,35	7.514.586,65	8.689.946,78	24.310.053,22	8.148.631,14		
TOTAL (XIV) = (XIII + XII)	33.000.000,00	33.000.000,00	1.319.783,70	35.485.413,35	7.514.586,65	8.689.946,78	24.310.053,22	8.148.631,14		

PUNTE Sistema ->Apptex, Unidade Responsável ->Município de Malhada, Emenda ->6.957.2030-

¹ Esta coluna poderá ser preenchida somente no último bimestre

ELAYNE OLIVEIRA DE ARAUJO  
PREFEITA MUNICIPAL

ELLYNE CARLA OLIVEIRA DE ARAUJO  
SECRETARIA FINANÇAS

ANDREZA SANTANA  
CONTADOR CRC/SE Nº 7.524

TAYNAH LIMA FONTES  
SECRETARIA DE CONTROLE INTERNO

MUNICÍPIO DE MALHADOR  
RELATÓRIO RESUMIDO DA EXECUÇÃO ORÇAMENTÁRIA  
DEMONSTRATIVO DA EXECUÇÃO DAS DESPESAS POR FUNÇÃO/SUBFUNÇÃO  
ORÇAMENTOS FISCAL E DA SEGURIDADE SOCIAL  
PERÍODO DE REFERÊNCIA: MARÇO A ABRIL DE 2020

RREO - Anexo 2 (LRF, Art. 52, inciso II, alínea "c")

FUNÇÃO/SUBFUNÇÃO	DOTAÇÃO INICIAL	DOTAÇÃO ATUALIZADA	DESPESAS EMPENHADAS			SALDO c = (a-b)	DESPESAS LIQUIDADAS			SALDO e = (a-d)	EM RESTRITOS A PAGAR NÃO PROCESSADOS <sup>1</sup> (f-e-d)
			No Bimestre	Até o Bimestre (b)	%		No Bimestre	Até o Bimestre (d)	%		
<b>DESPESAS (EXCETO INTRA-ORÇAMENTÁRIAS) (1)</b>	<b>33.000.000,00</b>	<b>33.000.000,00</b>	<b>1.319.783,70</b>	<b>25.485.413,35</b>	<b>100%</b>	<b>7.514.586,65</b>	<b>4.603.546,73</b>	<b>8.689.946,78</b>	<b>74.310.053,23</b>	<b>100%</b>	<b>2.020.218,27</b>
LEGISLATIVA	1.520.000,00	1.520.000,00	-	1.023.985,03	4%	496.014,97	156.132,97	315.873,05	1.204.126,95	4%	1.204.126,95
Ação Legislativa	1.520.000,00	1.520.000,00	-	1.023.985,03	0%	-	156.132,97	315.873,05	-	0%	-
Control Externo	-	-	-	-	0%	-	-	-	-	0%	-
Demais Subfunções	-	-	-	-	0%	-	-	-	-	0%	-
JUDICIÁRIA	899.170,00	899.170,00	-	716.544,94	3%	182.625,06	88.940,77	345.506,54	553.663,46	4%	553.663,46
Ação Judiciária	899.170,00	899.170,00	-	716.544,94	3%	182.625,06	88.940,77	345.506,54	553.663,46	4%	553.663,46
Defesa do Interesse Público no Processo Judiciário	-	-	-	-	0%	-	-	-	-	0%	-
Demais Subfunções	-	-	-	-	0%	-	-	-	-	0%	-
ESSENCIAL A JUSTIÇA	-	-	-	-	0%	-	-	-	-	0%	-
Defesa da Ordem Jurídica	-	-	-	-	0%	-	-	-	-	0%	-
Representação Judicial e Extrajudicial	-	-	-	-	0%	-	-	-	-	0%	-
Demais Subfunções	-	-	-	-	0%	-	-	-	-	0%	-
ADMINISTRAÇÃO	2.996.950,00	3.016.544,88	133.427,61	2.359.595,42	9%	656.949,46	525.159,61	996.326,61	2.020.218,27	11%	2.020.218,27
Planejamento e Orçamento	-	-	-	-	0%	-	-	-	-	0%	-
Administração Geral	1.865.820,00	1.839.724,88	103.794,11	1.558.115,42	6%	281.609,46	329.678,91	599.518,69	1.240.206,19	7%	1.240.206,19
Administração Financeira	1.071.760,00	1.061.390,00	2.823,50	690.670,00	3%	370.720,00	167.045,00	343.735,26	717.654,74	4%	717.654,74
Control Interno	57.170,00	113.230,00	26.810,00	110.810,00	0%	2.420,00	28.435,70	53.072,66	60.157,34	1%	60.157,34
Normalização e Fiscalização	-	-	-	-	0%	-	-	-	-	0%	-
Tecnologia da Informação	-	-	-	-	0%	-	-	-	-	0%	-
Ordenamento Territorial	-	-	-	-	0%	-	-	-	-	0%	-
Fomção de Recursos Humanos	2.200,00	2.200,00	-	-	0%	2.200,00	-	-	2.200,00	0%	-
Administração de Receitas	-	-	-	-	0%	-	-	-	-	0%	-
Administração de Concessões	-	-	-	-	0%	-	-	-	-	0%	-
Comunicação Social	-	-	-	-	0%	-	-	-	-	0%	-
Demais Subfunções	-	-	-	-	0%	-	-	-	-	0%	-
DEFESA NACIONAL	-	-	-	-	0%	-	-	-	-	0%	-
Defesa Aérea	-	-	-	-	0%	-	-	-	-	0%	-
Defesa Naval	-	-	-	-	0%	-	-	-	-	0%	-
Defesa Terrestre	-	-	-	-	0%	-	-	-	-	0%	-
Demais Subfunções	-	-	-	-	0%	-	-	-	-	0%	-
SEGURANÇA PÚBLICA	-	-	-	-	0%	-	-	-	-	0%	-
Policimento	-	-	-	-	0%	-	-	-	-	0%	-
Defesa Civil	-	-	-	-	0%	-	-	-	-	0%	-
Informação e Inteligência	-	-	-	-	0%	-	-	-	-	0%	-
Demais Subfunções	-	-	-	-	0%	-	-	-	-	0%	-
RELACIONES EXTERIORES	-	-	-	-	0%	-	-	-	-	0%	-
Relações Diplomáticas	-	-	-	-	0%	-	-	-	-	0%	-
Cooperação Internacional	-	-	-	-	0%	-	-	-	-	0%	-
Demais Subfunções	-	-	-	-	0%	-	-	-	-	0%	-
ASSISTÊNCIA SOCIAL	1.305.590,00	1.307.890,12	185.336,80	996.037,48	4%	311.852,64	257.959,75	373.805,40	934.084,72	4%	934.084,72
Assistência ao Idoso	-	-	-	-	0%	-	-	-	-	0%	-
Assistência ao Portador de Deficiência	44.650,00	42.637,40	1.000,00	31.880,00	0%	10.777,40	6.122,66	6.242,64	36.414,76	0%	36.414,76
Assistência à Criança e ao Adolescente	1.260.940,00	1.265.232,72	184.336,80	964.157,48	4%	301.075,24	251.837,09	367.562,76	897.669,96	4%	897.669,96
Assistência Comunitária	-	-	-	-	0%	-	-	-	-	0%	-
Demais Subfunções	-	-	-	-	0%	-	-	-	-	0%	-









MUNICÍPIO DE MALHADOR  
 SECRETARIA DE CAMBUSTÍVEL  
 DEMONSTRATIVO DA RECEITA CORRENTE LÍQUIDA  
 PERÍODO DE REFERÊNCIA: MARÇO A ABRIL DE 2020

ESPECIFICAÇÃO	EVOLUÇÃO DA RECEITA REALIZADA NOS ÚLTIMOS 12 MESES												TOTAL (12 MESES)	PREVISÃO ATUALIZADA
	MAIO	JUNHO	JULHO	AGOSTO	SETEMBRO	OUTUBRO	NOVEMBRO	DEZEMBRO	JANEIRO	FEVEREIRO	MARÇO	ABRIL		
<b>RECEITAS CORRENTES (I)</b>	<b>2.878.454,47</b>	<b>2.461.117,67</b>	<b>3.403.399,43</b>	<b>2.287.445,18</b>	<b>2.360.897,47</b>	<b>1.971.697,11</b>	<b>2.242.559,63</b>	<b>4.676.841,94</b>	<b>3.875.775,49</b>	<b>3.092.591,41</b>	<b>2.324.552,14</b>	<b>2.246.553,56</b>	<b>31.446.467,82</b>	<b>31.446.467,82</b>
Impostos, Taxas e Contribuições de Melhoria	95.238,27	81.514,22	115.909,56	114.147,45	151.809,16	84.718,33	183.138,93	173.972,79	167.110,70	88.915,85	104.645,71	118.566,36	1.489.974,23	1.489.974,23
IPTU														
ISS	32.534,47	41.424,04	37.287,00	51.742,69	43.118,28	19.674,26	102.235,31	50.627,01	44.999,39	23.765,35	33.397,41	33.230,86	519.040,07	519.040,07
ITRF	6.290,00		6.290,00	1.000,00	42.300,00	900,00		5.100,00	5.900,00	1.540,00	3.000,00	6.000,00	79.440,00	79.440,00
ITBI														
Outros Impostos, Taxas e Contribuições de Melhoria	52.519,13	43.494,02	61.223,55	53.020,27	57.127,63	37.443,98	51.166,39	111.875,53	91.769,63	58.314,33	60.238,33	35.641,28	738.639,09	738.639,09
Multa	4.232,47	4.296,76	11.127,01	6.931,49	7.853,25	6.628,09	6.736,23	6.170,25	22.440,68	5.993,17	5.911,92	5.934,72	93.038,07	93.038,07
Receita de Contribuições	51.864,16	55.806,63	42.048,21	54.897,67	47.208,85	48.846,17	46.882,67	46.524,97	51.913,45	59.117,82	44.108,00	60.756,97	696.345,47	696.345,47
Receita Patrimonial	4.706,46	4.348,31	5.851,40	4.144,59	3.411,58	3.958,56	2.812,81	2.112,97	2.319,24	3.087,73	1.933,23	2.069,97	42.194,57	42.194,57
Receita Industrial														
Receita de Serviços														
Transferências Correntes	2.724.856,67	2.349.566,46	2.863.153,56	2.033.444,13	2.096.502,83	1.830.750,57	2.076.193,68	4.434.386,36	3.853.919,43	2.939.609,59	2.174.691,79	3.062.415,00	30.290.877,18	30.290.877,18
Contas-Pague do FPM	1.121.401,12	983.482,74	1.204.159,34	881.473,95	784.997,36	722.692,49	569.350,00	2.083.234,29	1.911.621,78	1.432.849,22	837.826,59	831.255,53	12.339.254,91	12.339.254,91
Contas-Pague do ICMS	247.990,32	215.033,27	273.694,51	278.085,68	343.069,68	312.728,48	278.123,81	417.831,73	274.848,30	268.827,07	285.577,48	211.986,12	3.398.374,91	3.398.374,91
Contas-Pague do IPVA	25.039,13	47.917,74	24.232,74	29.839,07	31.899,97	33.536,63	25.358,59	70.918,98	17.948,44	27.072,43	72.928,50	11.713,00	368.787,22	368.787,22
Contas-Pague do ITR	34,25			83,57	374,68	677,29	35,11	114,46	177,97	40,47			1.487,75	1.487,75
Contas-Pague do IPTU	188,23	188,33	188,33	168,50	188,33	188,33	188,33	188,33	154,03	175,15	134,77	115,53	2.016,29	2.016,29
Transferências da LC 87/1996	769.950,99	611.219,51	584.334,92	646.890,45	574.148,17	610.236,23	685.337,67	788.573,91	846.692,16	940.855,03	675.654,23	647.481,77	8.381.858,04	8.381.858,04
Transferências do FUNDEB	560.073,23	491.204,27	772.543,22	195.933,96	461.903,14	169.892,13	669.335,17	1.113.220,66	722.526,55	270.140,13	303.321,21	369.883,08	3.888.198,22	3.888.198,22
Outros Transferências Correntes	2.516,41	89,45	2.436,70	1.341,26	1.258,06	2.439,48	3.806,34	18.220,85	511,46	869,41	2.279,91	1.407,96	37.874,47	37.874,47
Outros Receitas Correntes	178.970,37	228.566,38	204.840,72	238.190,66	212.101,23	214.943,56	174.609,27	464.317,79	256.040,08	345.702,82	232.920,39	269.069,59	3.087.674,45	3.087.674,45
DEDUÇÕES (II)	216.070,33	229.350,39	304.649,72	231.190,08	212.101,23	214.943,56	174.609,27	464.317,79	256.040,08	345.702,82	232.920,39	269.069,59	3.087.674,45	3.087.674,45
Deducido do FUNDEB	2.597.454,60	2.171.967,28	2.825.449,71	1.989.855,04	2.087.906,24	1.957.085,75	2.087.959,36	4.271.524,15	3.818.835,43	2.746.990,59	2.085.258,75	2.037.243,57	29.438.785,47	29.438.785,47
(I) - (II) = (III)														
(I) - (III) = (IV)														
RECEITA CORRENTE LÍQUIDA AJUSTADA PARA CÁLCULO DOS LIMITES DE ENDIVIDAMENTO (V) = (II) - (IV)	2.597.454,60	2.171.967,28	3.229.449,71	1.989.855,04	2.087.906,24	1.757.085,25	2.087.959,36	4.371.534,15	2.818.835,43	2.746.990,59	2.085.258,75	2.037.243,57	29.438.785,47	29.438.785,47
(I) - Transferências obrigatórias da União relativas às emendas de emenda (art. 166, § 16, da CF)														
(VI)														
RECEITA CORRENTE LÍQUIDA AJUSTADA PARA CÁLCULO DOS LIMITES DA DESPESA COM PESSOAL (VII) = (V) - (VI)	2.597.454,60	2.171.967,28	3.229.449,71	1.989.855,04	2.087.906,24	1.757.085,25	2.087.959,36	4.371.534,15	2.818.835,43	2.746.990,59	2.085.258,75	2.037.243,57	29.438.785,47	29.438.785,47

PARTE: RENAME - Anexo 3 (LRF, Art. 33, inciso 1)

ELAYNE OLIVEIRA DE ARAUJO  
 PREFEITA MUNICIPAL

ELLAYNE CARLA OLIVEIRA DE ARAUJO  
 SECRETARIA FINANÇAS

TATYANILMA FONTES  
 SECRETARIA DE CONTROLE INTERNO

ANDRÉIA SANTANA  
 CONTADOR CIRC Nº 7.524

MUNICÍPIO DE MALHADOR  
 RELATÓRIO RESUMIDO DA EXECUÇÃO ORÇAMENTÁRIA  
**DEMONSTRATIVO DAS RECEITAS E DESPESAS PREVIDENCIÁRIAS DO REGIME PRÓPRIO DE PREVIDÊNCIA DOS SERVIDORES**  
 ORÇAMENTO DA SEGURIDADE SOCIAL  
 PERÍODO DE REFERÊNCIA: MARÇO A ABRIL DE 2020

RREO - Anexo 4 (LRF, Art. 53, inciso II)



RECEITAS	PREVISÃO INICIAL	PREVISÃO ATUALIZADA	RECEITAS REALIZADAS		Em Reais
			Até o Bimestre/ <Exercício>	Até o Bimestre/ <Exercício Anterior>	
<b>RECEITAS CORRENTES (I)</b>					
Receita de Contribuições dos Segurados					
Pessoal Civil					
Ativo					
Inativo					
Pensionista					
Pessoal Militar					
Ativo					
Inativo					
Militar					
Outras Receitas de Contribuições					
Receita Patrimonial					
Receitas Imobiliárias					
Receitas de Valores Mobiliários					
Outras Receitas Patrimoniais					
Receita de Serviços					
Outras Receitas Correntes					
Compensação Previdenciária do RGPS para o RPPS					
Demais Receitas Correntes					
<b>RECEITAS DE CAPITAL (II)</b>					
Alienação de Bens, Direitos e Ativos					
Amortização de Empréstimos					
Outras Receitas de Capital					
<b>TOTAL DAS RECEITAS PREVIDENCIÁRIAS RPPS - (III) = (I + II)</b>					

**SEM MOVIMENTO**


\_\_\_\_\_  
 \_\_\_\_\_  
 \_\_\_\_\_

DESPESAS PREVIDENCIÁRIAS - RPPS	DOTAÇÃO INICIAL		DOTAÇÃO ATUALIZADA		DESPESAS EMPENHADAS		DESPESAS LIQUIDADAS		INSCRITAS EM RESTOS A PAGAR NÃO PROCESSADOS	
	Até o Bimestre/ <Exercício>	Até o Bimestre/ <Exercício Anterior>	Até o Bimestre/ <Exercício>	Até o Bimestre/ <Exercício Anterior>	Até o Bimestre/ <Exercício>	Até o Bimestre/ <Exercício Anterior>	Até o Bimestre/ <Exercício>	Até o Bimestre/ <Exercício Anterior>	Em <Exercício>	Em <Exercício Anterior>
ADMINISTRAÇÃO (IV)										
Despesas Correntes										
Despesas de Capital										
PREVIDÊNCIA (V)										
Pessoal Civil										
Aposentadorias										
Pensões										
Outros Benefícios Previdenciários										
Pessoal Militar										
Reformas										
Pensões										
Outros Benefícios Previdenciários										
Outras Despesas Previdenciárias										
Compensação Previdenciária do RPPS para o RGPS										
Demais Despesas Previdenciárias										
<b>TOTAL DAS DESPESAS PREVIDENCIÁRIAS RPPS (VI) = (IV + V)</b>										
<b>RESULTADO PREVIDENCIÁRIO (VII) = (III - VI)</b>										
<b>RECURSO RPPS ARRECADADOS EM EXERCÍCIO</b>										
VALOR										
<b>RESERVA ORÇAMENTÁRIA DO RPPS</b>										
VALOR										
<b>APORTES DE RECURSOS PARA O PLANO PREVIDENCIÁRIO DO RPPS</b>										
Plano de Amortização - Contribuição Patronal Suplementar										
Plano de Amortização - Aporte Periódico de Valores Predefinidos										
Outros Aportes para o RPPS										
Recursos para Cobertura de Déficit Financeiro										
<b>BENS E DIREITOS DO RGPS</b>										
Caixa										
Bancos Conta Movimento										
Investimentos e Aplicações										
Outros Bens e Direitos										

SEM MOVIMENTO


BOANO


RECEITAS PREVIDENCIÁRIAS - RPPS	PREVISÃO INICIAL	PREVISÃO ATUALIZADA	Até o Bimestre/ <Exercício>	RECEITAS REALIZADAS Até o Bimestre/ <Exercício Anterior>
<b>RECEITAS CORRENTES (VIII)</b> Receita de Contribuições dos Segurados Civil Ativo Inativo Pensionista Militar Ativo Inativo Pensionista Receita de Contribuições Patrimoniais Civil Ativo Inativo Pensionista Militar Ativo Inativo Pensionista Em Regime de Parcelamento de Débitos Receita Patrimonial Receitas Imobiliárias Receitas de Valores Mobiliários Outras Receitas Patrimoniais Receita de Serviços Outras Receitas Correntes Compensação Previdenciária do RGPS para o RPPS Demais Receitas Correntes <b>RECEITAS DE CAPITAL (IX)</b> Alienação de Bens, Direitos e Ativos Amortização de Empréstimos Outras Receitas de Capital <b>RECEITAS DE CAPITAL (IX)</b> Alienação de Bens Amortização de Empréstimos Outras Receitas de Capital <b>TOTAL DAS RECEITAS PREVIDENCIÁRIAS RPPS - (X) = (VIII + IX)</b>				
<b>SEM MOVIMENTO</b>				
				

DESPESAS PREVIDENCIÁRIAS - RPPS	DOTAÇÃO INICIAL	DOTAÇÃO ATUALIZADA	DESPESAS EMPENHADAS		DESPESAS LIQUIDADAS		INSCRITAS EM RESTOS A PAGAR NÃO	
			Até o Bimestre/ <Exercício>	Até o Bimestre/ <Exercício Anterior>	Até o Bimestre/ <Exercício>	Até o Bimestre/ <Exercício Anterior>	Em <Exercício>	Em <Exercício Anterior>
<b>SEM MOVIMENTO</b>								
ADMINISTRAÇÃO (XI)								
Despesas Correntes								
Despesas de Capital								
PREVIDÊNCIA (XII)								
Benefícios - Civil								
Aposentadorias								
Pensões								
Outros Benefícios Previdenciários								
Benefícios - Militar								
Reformas								
Pensões								
Outros Benefícios Previdenciários								
Outras Despesas Previdenciárias								
Compensação Previdenciária do RPPS para o RGPS								
Demais Despesas Previdenciárias								
<b>TOTAL DAS DESPESAS PREVIDENCIÁRIAS (XIII) = (XI + XII)</b>								
<b>RESULTADO PREVIDENCIÁRIO (XIV) = (X-XIII)</b>								

APORTES DE RECURSOS PARA O PLANO FINANCEIRO DO RPPS	APORTES REALIZADOS
Recursos para Cobertura de Insuficiências Financeiras	
Recursos para Formação de Reserva	

FONTE: Sistema: <Aapp>; Unidade Responsável: <Município de Malhada>; Emissão: <26/05/2020>.

  
 ELAYNE OLIVEIRA DE ARAUJO  
 PREFEITA MUNICIPAL

  
 ELLYNE CARLA OLIVEIRA DE ARAUJO  
 SECRETARIA FINANÇAS

  
 ANDREZA SANTANA  
 CONTADOR CRC/SE Nº 7.524

  
 TAYNAH LIMA FONTES  
 SECRETARIA DE CONTROLE INTERNO

MUNICÍPIO DE MALHADOR  
RELATÓRIO RESUMIDO DA EXECUÇÃO ORÇAMENTÁRIA  
DEMONSTRATIVO DO RESULTADO PRIMÁRIO E NOMINAL  
ORÇAMENTOS FISCAL E DA SEGURIDADE SOCIAL  
PERÍODO DE REFERÊNCIA: MARÇO A ABRIL DE 2020

REEO - ANEXO 6 (LRF, art 53, inciso III)

Em reais

RECEITAS PRIMÁRIAS	PREVISÃO ATUALIZADA	RECEITAS REALIZADAS Até o Bimestre
<b>RECEITAS CORRENTES (I)</b>	<b>31.814.930,00</b>	<b>9.688.228,34</b>
Recargas Tributárias	1.181.000,00	480.242,12
IPTU	1.000,00	0,00
ISS	450.000,00	157.393,01
ITBI	30.000,00	16.420,00
IRRF	600.000,00	267.856,59
Outras Receitas Tributárias	100.000,00	38.572,52
Recargas de Contribuições	652.000,00	212.396,14
Recargas Previdenciárias	652.000,00	212.396,14
Outras Receitas de Contribuições	38.090,00	10.839,69
Recarga Patrimonial	38.090,00	10.839,69
Outras Receita Patrimonial	29.939.840,00	8.979.490,46
Aplicações Financeiras (II)	11.124.000,00	3.266.842,60
Transferências Correntes	3.200.000,00	832.655,41
Cota-Parte do FPM	320.000,00	103.729,94
Cota-Parte do ICMS	4.000,00	134,77
Cota-Parte do IPVA	1.600,00	0,00
Cota-Parte ITR	4.000,00	423,60
Transferência da LC 87/96	4.000,00	423,60
Transferência da LC 61/89	8.843.800,00	3.110.783,19
Transferência do FUNDEB	6.442.440,00	1.664.920,95
Outras Transferências Correntes	4.000,00	5.259,93
Demais Receitas Correntes	4.000,00	5.259,93
Outras Receitas Financeiras (III)	4.000,00	5.259,93
Receitas Correntes Residuais	4.000,00	5.259,93
<b>RECEITAS PRIMÁRIAS CORRENTES (IV) = (I-II-III)</b>	<b>31.776.840,00</b>	<b>9.677.388,65</b>
<b>RECEITAS DE CAPITAL (V)</b>	<b>1.236.140,00</b>	<b>376.566,33</b>
Operações de Crédito (VI)	10.000,00	0,00
Amortização de Empréstimos (VII)	10.000,00	0,00
Alienação de Bens	10.000,00	0,00
Receitas de Alienação de Investimentos Temporários (VIII)	10.000,00	376.566,33
Receita de Alienação de Investimentos Permanentes (IX)	1.226.140,00	351.766,33
Outras Alienações de Bens	1.076.070,00	24.800,00
Convênios	150.070,00	0,00
Outras Alienações de Capital	0,00	0,00
Outras Transferências de Capital	0,00	0,00
Outras Receitas de Capital	0,00	0,00
Outras Receitas de Capital Não Primárias (X)	0,00	0,00
Outras Receitas de Capital Primária	0,00	0,00
<b>RECEITAS PRIMÁRIAS DE CAPITAL (XD) = (V-VI-VII-VIII-IX-X)</b>	<b>1.236.140,00</b>	<b>376.566,33</b>
<b>RECEITA PRIMÁRIA TOTAL (XII) = (IV+X)</b>	<b>33.012.980,00</b>	<b>10.053.954,98</b>

Anexo 6 - Primário e Nominal

Página 13 de 31

*Handwritten signatures and initials:*  
EJA  
60XP

DESPESAS PRIMÁRIAS	DOTAÇÃO ATUALIZADA	ATE O BIMESTRE					RESTOS A PAGAR NÃO PROCESSADOS	
		DESPESAS EMPENHADAS	DESPESAS LIQUIDADAS	DESPESAS PAGAS (a)	RESTOS A PAGAR PROCESSADOS PAGOS (b)	LIQUIDADOS	PAGOS (c)	
DESPESAS CORRENTES (XXII)	30.596.103,38	25.023.411,19	8.368.922,68	7.854.769,94	370.416,54	289.329,68	253.060,09	
Pessoal e Encargos Sociais	21.447.214,68	19.579.863,94	6.281.467,73	6.281.467,73	99.745,48			
Juros e Encargos da Dívida (XIV)	2.200,00	-	-	-	-			
Outras Despesas Correntes	9.146.688,70	5.443.547,25	2.087.454,93	1.573.302,19	270.671,06	289.329,68	253.060,09	
DESPESAS PRIMÁRIAS CORRENTES (XV) = (XXII - XIV)	30.593.903,38	25.023.411,19	8.368.922,68	7.854.769,94	370.416,54	289.329,68	253.060,09	
DESPESAS DE CAPITAL (XVI)	2.237.993,62	462.002,16	321.024,10	293.861,20	124.640,51	491.363,19	491.363,19	
Investimentos	1.635.073,62	162.002,16	80.432,74	53.269,84	124.640,51	384.998,43	384.998,43	
Inversões Financeiras	2.420,00	-	-	-	-			
Concessão de Empréstimos e Financiamentos (XVII)	-	-	-	-	-			
Aquisição de Título de Capital já Integralizado (XVIII)	-	-	-	-	-			
Aquisição de Título de Crédito (XIX)	-	-	-	-	-			
Demais Inversões Financeiras	-	-	-	-	-			
Amortização da Dívida (XX)	2.420,00	300.000,00	240.591,36	240.591,36	-	106.364,76	106.364,76	
DESPESAS PRIMÁRIAS DE CAPITAL (XXI) = (XVI - XVII - XVIII - XIX - XX)	600.500,00	162.002,16	80.432,74	53.269,84	124.640,51	384.998,43	384.998,43	
RESERVA DE CONTINGÊNCIA (XXII)	1.637.493,62	165.903,00	-	-	-			
DESPESA PRIMÁRIA TOTAL (XXIII) = (XXI + XXII)	32.397.500,00	25.185.413,35	8.449.355,42	7.908.039,78	495.057,05	674.328,11	638.058,52	
<b>RESULTADO PRIMÁRIO (XXIV) = (XXII) + (XXIII) + (XXIIIc)</b>				1.012.799,63				
<b>META FISCAL PARA O RESULTADO PRIMÁRIO</b>								
Meta fixada no Anexo de Metas Fiscais da LDO para o exercício de referência								
VALOR CORRENTE								
350.000,00								
<b>JUROS NOMINAIS</b>								
<b>JUROS, ENCARGOS E VARIAÇÕES MONETÁRIAS ATIVOS (XXV)</b>								
<b>JUROS, ENCARGOS E VARIAÇÕES MONETÁRIAS PASSIVOS (XXVI)</b>								
VALOR INCORRIDO								
10.839,69								
<b>RESULTADO NOMINAL - Acima da Linha (XXVII) = (XXIV) + (XXV) - (XXVI)</b>								
1.023.639,32								
<b>META FISCAL PARA O RESULTADO NOMINAL</b>								
Meta fixada no Anexo de Metas Fiscais da LDO para o exercício de referência								
VALOR CORRENTE								
350.000,00								
<b>CÁLCULO DO RESULTADO NOMINAL</b>								
<b>ABAXO DA LINHA</b>								
<b>SALDO</b>								
Em 31/Dez/Exercício Anterior >								
Até o <Bimestre>								
<b>DÍVIDA CONSOLIDADA (XXVIII)</b>								
<b>DEDUÇÕES (XXIX)</b>								
Disponibilidade de Caixa								
Disponibilidade de Caixa Bruta								
(-) Restos a Pagar Processados (XXX)								
Demais Haveres Financeiros								
<b>DÍVIDA CONSOLIDADA LÍQUIDA (XXXI) = (XXVIII - XXIX)</b>								
<b>RESULTADO NOMINAL - Abaixo da Linha (XXXII) = (XXXI) - (XXXIb)</b>								
1.534.737,20								
11.388.342,01								
2.330.667,66								
2.330.667,66								
2.874.174,75								
543.507,09								
9.057.674,35								

AD COMP ED



AJUSTE METODOLÓGICO		Até o <Bimestre>
VARIÇÃO SALDO RPP = (XXXIII) - (XXXa - XXXb)		458.787,46
RECEITA DE ALIENAÇÃO DE INVESTIMENTOS PERMANENTES (IX)		
PASSIVOS RECONHECIDOS NA DC (XXXIV)		11.388.342,01
VARIÇÃO CAMBIAL (XXXV)		
PAGAMENTO DE PRECATORIOS INTEGRANTE DA DC (XXXVI)		
OUTROS AJUSTES (XXXVII)		
<b>RESULTADO NOMINAL AJUSTADO - Abaixo da Linha (XXXIII - IX + XXXIV + XXXV - XXXVI + XXXVII)</b>		<b>12.464.291,75</b>
<b>RESULTADO PRIMÁRIO - Abaixo da Linha (XXXIX) = XXXVIII - (XXXV - XXVI)</b>		<b>12.451.452,06</b>

INFORMAÇÕES ADICIONAIS		PREVISÃO ORÇAMENTÁRIA
SALDO DE EXERCÍCIOS ANTERIORES		
Recursos Arrecadados em Exercícios Anteriores - RPPS		
Superávit Financeiro Utilizado para Abertura e Reabertura de Créditos Adicionais		
RESERVA ORÇAMENTÁRIA DO RPPS		

FONTE: Sistema <Apqpc>, Unidade Responsável: <Município de Malhada>, Emissão: <05/2020>.

  
ELYNE OLIVEIRA DE ARAUJO  
PREFEITA MUNICIPAL

  
ELYNE CARLA OLIVEIRA DE ARAUJO  
SECRETÁRIA FINANCEIRAS

  
TATYAH LIMA FONTES  
SECRETÁRIA DE CONTROLE INTERNO


  
ANDREZA SANTANA  
CONTADOR CRC/SE Nº 7.574

MUNICÍPIO DE MALHADOR  
 RELATÓRIO RESUMIDO DA EXECUÇÃO ORÇAMENTÁRIA  
 DEMONSTRATIVO DOS RESTOS A PAGAR POR PODER E ÓRGÃO  
 ORÇAMENTOS FISCAL E DA SEGURIDADE SOCIAL  
 PERÍODO DE REFERÊNCIA: MARÇO A ABRIL DE 2020

RRRO - ANEXO 7 (LRF, art. 33, inciso V)

PODER/ÓRGÃO	RESTOS A PAGAR PROCESSADOS E NÃO PROCESSADOS LIQUIDADOS EM EXERCÍCIOS ANTERIORES						RESTOS A PAGAR NÃO PROCESSADOS						Em Reais
	Inscritos			Cancelados			Inscritos			Cancelados			
	Em Exercícios Anteriores	Em 31 de dezembro de <Exercício Anterior>	Pagos	(d)	Saldo a pagar e=(a+b)-(c+d)	Em Exercícios Anteriores	Em 31 de dezembro de <Exercício Anterior>	Liquidados	Pagos	Cancelados	Saldo	Saldo Total	
(a)	(b)	(c)	(d)	e=(a+b)-(c+d)	(f)	(g)	(h)	(i)	(j)	k=(f+g)-(h+i)	l=(j+k)		
RESTOS A PAGAR (EXCETO INTRA-ORÇAMENTÁRIOS) (I)	269.535,63	732.758,92	495.057,05	-	507.237,50	581.441,49	1.664.619,25	780.692,87	744.423,28	-	1.501.637,46	2.008.874,96	
PODER EXECUTIVO	261.335,63	719.015,61	481.319,72	-	499.031,52	581.441,49	1.616.889,25	767.962,87	731.693,28	-	1.466.637,46	1.965.668,98	
PODER LEGISLATIVO	8.200,00	13.743,31	13.737,33	-	8.205,98	-	47.730,00	12.730,00	12.730,00	-	35.000,00	43.205,98	
RESTOS A PAGAR (INTRA-ORÇAMENTÁRIOS) (II)													
<b>TOTAL (III) = (I + II)</b>	<b>269.535,63</b>	<b>732.758,92</b>	<b>495.057,05</b>	<b>-</b>	<b>507.237,50</b>	<b>581.441,49</b>	<b>1.664.619,25</b>	<b>780.692,87</b>	<b>744.423,28</b>	<b>-</b>	<b>1.501.637,46</b>	<b>2.008.874,96</b>	

FONTE: Sistema <Age>, Unidade Responsável: <Município de Malhador>, Exercício: <2020>

  
 ELAYNE OLIVEIRA DE ARAUJO  
 PREFEITA MUNICIPAL



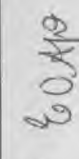

  
 ELLYNE CARLA OLIVEIRA DE ARAUJO  
 SECRETÁRIA FINANÇAS

  
 TAYNAH LIMA FONTES  
 SECRETÁRIA DE CONTROLE INTERNO

  
 ANDREZA SANTANA  
 CONTADOR CRC/SE Nº 7.524

MUNICÍPIO DE MALHADOR  
RELATÓRIO RESUMIDO DA EXECUÇÃO ORÇAMENTÁRIA  
DEMONSTRATIVO DAS RECEITAS E DESPESAS COM MANUTENÇÃO E DESENVOLVIMENTO DO ENSINO - MDE  
ORÇAMENTOS FISCAL E DA SEGURIDADE SOCIAL  
PERÍODO DE REFERÊNCIA: MARÇO A ABRIL DE 2020

RECEITA RESULTANTE DE IMPOSTOS (caput do art. 212 da Constituição)	RECEITAS DO ENSINO		RECEITAS REALIZADAS	
	PREVISÃO INICIAL	PREVISÃO ATUALIZADA (a)	Até o Bimestre (b)	% (c) = (b/a)x100
<b>1- RECEITA DE IMPOSTOS</b>	1.081.000,00	1.081.000,00	441.669,60	40,86%
1.1- Receita Resultante do Imposto sobre a Propriedade Predial e Territorial Urbana - IPTU	1.000,00	1.000,00	0,00	0,00%
1.1.1- IPTU	1.000,00	1.000,00	0,00	0,00%
1.1.2- Multas, Juros de Mora, Dívida Ativa e Outros Encargos do IPTU	0,00	0,00	0,00	#DIV/0!
1.2- Receita Resultante do Imposto sobre Transmissão Inter-Vivos - ITBI	30.000,00	30.000,00	16.420,00	54,73%
1.2.1- ITBI	30.000,00	30.000,00	16.420,00	54,73%
1.2.2- Multas, Juros de Mora, Dívida Ativa e Outros Encargos do ITBI	0,00	0,00	0,00	#DIV/0!
1.3- Receita Resultante do Imposto sobre Serviços de Qualquer Natureza - ISS	450.000,00	450.000,00	157.393,01	34,98%
1.3.1- ISS	450.000,00	450.000,00	157.393,01	34,98%
1.3.2- Multas, Juros de Mora, Dívida Ativa e Outros Encargos do ISS	0,00	0,00	0,00	#DIV/0!
1.4- Receita Resultante do Imposto de Renda Retido na Fonte - IRRF	600.000,00	600.000,00	267.856,59	44,64%
1.4.1- IRRF	600.000,00	600.000,00	267.856,59	44,64%
2- RECEITA DE TRANSFERÊNCIAS CONSTITUCIONAIS E LEGAIS	18.042.000,00	18.042.000,00	5.254.732,58	29,13%
2.1- Cota-Parte FPM	12.530.000,00	12.530.000,00	4.083.553,12	32,59%
2.1.1- Cota-Parte FPM - 1%	1.100.000,00	1.100.000,00	0,00	0,00%
2.2- Cota-Parte ICMS	4.000.000,00	4.000.000,00	1.040.819,17	26,02%
2.3- ICMS-Desoneração - L.C. nº87/1996	2.000,00	2.000,00	0,00	0,00%
2.4- Cota-Parte IPT-Exportação	5.000,00	5.000,00	529,48	10,59%
2.5- Cota-Parte ITR	5.000,00	5.000,00	168,44	3,37%
2.6- Cota-Parte IPVA	400.000,00	400.000,00	129.662,37	32,42%
<b>3-TOTAL DA RECEITA DE IMPOSTOS (1 + 2)</b>	<b>19.123.000,00</b>	<b>19.123.000,00</b>	<b>5.696.407,18</b>	<b>29,79%</b>
<b>4- RECEITAS ADICIONAIS PARA FINANCIAMENTO DO ENSINO</b>	<b>PREVISÃO INICIAL</b>	<b>PREVISÃO ATUALIZADA (a)</b>	<b>RECEITAS REALIZADAS</b>	<b>% (c) = (b/a)x100</b>
<b>5- RECEITA DA APLICAÇÃO FINANCEIRA DE OUTROS RECURSOS DE IMPOSTOS VINCULADOS AO ENSINO</b>	0,00	0,00	0,00	#DIV/0!
5.1- Transferências do Salário-Educação	638.300,00	638.300,00	133.229,14	20,87%
5.2- Transferências Diretas - PDDE	320.000,00	320.000,00	99.765,21	31,18%
5.3- Transferências Diretas - PNAE	5.000,00	5.000,00	0,00	0,00%
5.4- Transferências Diretas - PNATE	207.000,00	207.000,00	0,00	0,00%
5.5- Outras Transferências do FNDE	105.200,00	105.200,00	33.290,86	31,65%
5.6- Aplicação Financeira dos Recursos do FNDE	1.100,00	1.100,00	0,00	0,00%
6.1- Transferências de Convênios	0,00	0,00	173,07	#DIV/0!
6.2- Aplicação Financeira dos Recursos de Convênios	0,00	0,00	0,00	#DIV/0!
<b>7- RECEITA DE OPERAÇÕES DE CRÉDITO</b>	0,00	0,00	0,00	#DIV/0!
<b>8- OUTRAS RECEITAS PARA FINANCIAMENTO DO ENSINO</b>	0,00	0,00	0,00	#DIV/0!
<b>9-TOTAL DAS RECEITAS ADICIONAIS PARA FINANCIAMENTO DO ENSINO</b>	<b>638.300,00</b>	<b>638.300,00</b>	<b>133.229,14</b>	<b>20,87%</b>

*Handwritten signatures and initials:*  
  
  
  


FUNDEB		RECEITAS DO FUNDEB		PREVISÃO INICIAL		PREVISÃO ATUALIZADA		RECEITAS REALIZADAS			
								Até o Bimestre			
								(b)			
								(c) = (b)/100			
								%			
								(c) = (b)/100			
<b>10- RECEITAS DESTINADAS AO FUNDEB</b>				3.388.400,00		3.388.400,00		1.050.946,26		31,02%	
10.1- Cota-Parte FPM Destinada ao FUNDEB - (20% de 2.1)				2.506.000,00		2.506.000,00		816.710,52		32,59%	
10.2- Cota-Parte ICMS Destinada ao FUNDEB - (20% de 2.2)				800.000,00		800.000,00		208.163,76		26,02%	
10.3- ICMS-Desoneração Destinada ao FUNDEB - (20% de 2.3)				400,00		400,00		0,00		0,00%	
10.4- Cota-Parte IPI-Exportação Destinada ao FUNDEB - (20% de 2.4)				1.000,00		1.000,00		105,88		10,59%	
10.5- Cota-Parte ITR ou ITR Antecipado Destinados ao FUNDEB - (20% de ((1.5 - 1.5.5) + 2.5))				1.000,00		1.000,00		33,67		3,37%	
10.6- Cota-Parte IPVA Destinada ao FUNDEB - (20% de 2.6)				80.000,00		80.000,00		25.932,43		32,42%	
<b>11- RECEITAS RECEBIDAS DO FUNDEB</b>				8.853.800,00		8.853.800,00		3.112.658,85		35,16%	
11.1- Transferências de Recursos do FUNDEB				8.843.800,00		8.843.800,00		3.110.783,19		35,17%	
11.2- Complementação da União ao FUNDEB				0,00		0,00		0,00		#DIV/0!	
11.3- Receita de Aplicação Financeira dos Recursos do FUNDEB				10.000,00		10.000,00		1.875,66		18,76%	
<b>12- RESULTADO LÍQUIDO DAS TRANSFERÊNCIAS DO FUNDEB (11.1 - 10)</b>				5.465.400,00		5.465.400,00		2.061.712,59		37,72%	
[SE RESULTADO LÍQUIDO DA TRANSFERÊNCIA (12) > 0] = ACRÉSCIMO RESULTANTE DAS TRANSFERÊNCIAS DO FUNDEB											
[SE RESULTADO LÍQUIDO DA TRANSFERÊNCIA (12) < 0] = DECRÉSCIMO RESULTANTE DAS TRANSFERÊNCIAS DO FUNDEB											
<b>DESPESAS DO FUNDEB</b>											
<b>13- PAGAMENTO DOS PROFISSIONAIS DO MAGISTÉRIO</b>											
13.1- Com Educação Infantil		8.830.000,00		8.774.006,81		8.316.458,96		2.369.725,60		27,01%	
13.2- Com Ensino Fundamental		2.100.000,00		2.193.501,70		2.079.112,74		592.431,40		27,01%	
13.2- Com Ensino Fundamental		6.730.000,00		6.580.505,11		6.237.338,22		1.777.294,20		27,01%	
<b>14- OUTRAS DESPESAS</b>											
14.1- Com Educação Infantil		18.900,00		13.800,00		-		-		0,00%	
14.1- Com Educação Infantil		14.100,00		3.450,00		-		-		0,00%	
14.2- Com Ensino Fundamental		4.800,00		10.350,00		-		-		0,00%	
<b>15- TOTAL DAS DESPESAS DO FUNDEB (13 + 14)</b>		8.848.900,00		8.787.806,81		8.316.458,96		2.369.725,60		27,01%	
<b>16- RESTOS A PAGAR INSCRITOS NO EXERCÍCIO SEM DISPONIBILIDADE FINANCEIRA DE RECURSOS DO FUNDEB</b>											
16.1 - FUNDEB 60%											
16.2 - FUNDEB 40%											
<b>17- DESPESAS CUSTEADAS COM O SUPERÁVIT FINANCEIRO, DO EXERCÍCIO ANTERIOR, DO FUNDEB</b>											
17.1 - FUNDEB 60%											
17.2 - FUNDEB 40%											
<b>18- TOTAL DAS DEDUÇÕES CONSIDERADAS PARA FINS DE LIMITE DO FUNDEB (16 + 17)</b>											
<b>19 - TOTAL DAS DESPESAS DO FUNDEB PARA FINS DE LIMITE (15 - 18)</b>											
19.1- MÍNIMO DE 60% DO FUNDEB NA REMUNERAÇÃO DO MAGISTÉRIO <sup>1</sup> ((13 - (16.1+17.1))/1)*100										2.369.725,60	
19.2- MÁXIMO DE 40% EM DESPESAS COM MDE QUE NÃO REMUNERAÇÃO DO MAGISTÉRIO <sup>1</sup> ((14+(16.2+17.2))/1)*100										76,13%	
19.3 - MÁXIMO DE 5% NÃO APLICADO NO EXERCÍCIO (100-(19.1+19.2))%										0,00%	
19.3 - MÁXIMO DE 5% NÃO APLICADO NO EXERCÍCIO (100-(19.1+19.2))%										0,24%	
<b>20 - RECURSOS RECEBIDOS DO FUNDEB EM EXERCÍCIO ANTERIOR - QUE NÃO FORAM UTILIZADOS</b>											
<b>21 - DESPESAS CUSTEADAS COM O SALDO DO ITEM 20 ATÉ O 1º TRIMESTRE DE EXERCÍCIO 22</b>											

MANUTENÇÃO E DESENVOLVIMENTO DO ENSINO - DESPESAS CUSTEADAS COM A RECEITA RESULTANTE DE IMPOSTOS E RECURSOS DO FUNDEB									
DESPESAS COM AÇÕES TÍPICAS DE MDE	DOTAÇÃO INICIAL	DOTAÇÃO ATUALIZADA	DESPESAS EMPENHADAS		DESPESAS LIQUIDADAS		INSCRITAS EM RESTOS A PAGAR NÃO PROCESSADO		
			Até o Bimestre	% F=(e/d)*100	Até o Bimestre	% I=(g/d)*100			
<b>22 - EDUCAÇÃO INFANTIL</b>									
22.1 - Creche	2.114.100,00	2.984.029,23	2.797.763,89	94%	831.607,62	28%	0,00	0,00	
22.1.1 - Despesa Custeada com Recurso do FUNDEB	2.114.100,00	1.432.334,03	1.342.926,67	94%	399.171,66	28%	0,00	0,00	
22.1.2 - Despesa Custeada com Outros Recursos de Impostos	0,00	1.054.536,82	997.974,12	95%	284.367,07	27%	0,00	0,00	
22.2 - Pré-escola	0,00	377.797,21	344.952,55	91%	114.904,59	30%	0,00	0,00	
22.2.1 - Despesa Custeada com Recurso do FUNDEB	0,00	1.551.695,20	1.454.837,22	94%	432.435,96	28%	0,00	0,00	
22.2.2 - Despesa Custeada com Outros Recursos de Impostos	0,00	1.142.414,89	1.081.138,62	95%	308.064,33	27%	0,00	0,00	
<b>23 - ENSINO FUNDAMENTAL</b>									
23.1 - Despesas Custeadas com Recursos do FUNDEB	9.891.790,00	8.952.087,65	8.393.291,66	94%	124.371,63	30%	0,00	0,00	
23.2 - Despesas Custeadas com Outros Recursos de Impostos	6.734.800,00	6.590.855,11	6.237.338,22	95%	1.777.294,20	27%	0,00	0,00	
24 - ENSINO MÉDIO	3.156.990,00	2.361.232,54	2.155.953,44	91%	717.528,66	30%	0,00	0,00	
25 - ENSINO SUPERIOR	0,00	0,00	0,00	#DIV/0!	0,00	#DIV/0!	5,66	5,66	
26 - ENSINO PROFISSIONAL NÃO INTEGRADO AO ENSINO REGULAR	0,00	0,00	0,00	#DIV/0!	0,00	#DIV/0!	0,00	0,00	
27 - OUTRAS	0,00	0,00	0,00	#DIV/0!	0,00	#DIV/0!	0,00	0,00	
<b>28 - TOTAL DAS DESPESAS COM AÇÕES TÍPICAS DE MDE</b>	<b>12.005.890,00</b>	<b>11.936.116,88</b>	<b>11.191.055,55</b>	<b>94%</b>	<b>3.326.430,48</b>	<b>28%</b>		<b>0,00</b>	
DEDUÇÕES CONSIDERADAS PARA FINS DE LIMITE CONSTITUCIONAL									
29 - RESULTADO LÍQUIDO DAS TRANSFERÊNCIAS DO FUNDEB									2.061.712,59
30 - DESPESAS CUSTEADAS COM A COMPLEMENTAÇÃO DO FUNDEB NO EXERCÍCIO									-
31 - DESPESAS CUSTEADAS COM O SUPERÁVIT FINANCEIRO, DO EXERCÍCIO ANTERIOR, DO FUNDEB									-
32 - DESPESAS CUSTEADAS COM O SUPERÁVIT FINANCEIRO, DO EXERCÍCIO ANTERIOR, DE OUTROS RECURSOS DE IMPOSTOS									-
33 - RESTOS A PAGAR INSCRITOS NO EXERCÍCIO SEM DISPONIBILIDADE FINANCEIRA DE RECURSOS DE IMPOSTOS VINCULADOS AO ENSINO*									-
34 - CANCELAMENTO, NO EXERCÍCIO, DE RESTOS A PAGAR INSCRITOS COM DISPONIBILIDADE FINANCEIRA DE RECURSOS DE IMPOSTOS VINCULADOS AO ENSINO - (44j)									-
<b>35 - TOTAL DAS DEDUÇÕES CONSIDERADAS PARA FINS DE LIMITE CONSTITUCIONAL (29 + 30 + 31 + 32 + 33 + 34)</b>									<b>2.061.712,59</b>
<b>36 - TOTAL DAS DESPESAS PARA FINS DE LIMITE (22 + 23 + 24)</b>									<b>1.264.717,89</b>
<b>37 - PERCENTUAL DE APLICAÇÃO EM MDE SOBRE A RECEITA LÍQUIDA DE IMPOSTOS (36) / (3) * 100% - LIMITE CONSTITUCIONAL 25%</b>									<b>22,20%</b>
OUTRAS INFORMAÇÕES PARA CONTROLE									
OUTRAS DESPESAS CUSTEADAS COM RECEITAS ADICIONAIS PARA FINANCIAMENTO DO ENSINO									
38 - DESPESAS CUSTEADAS COM A APLICAÇÃO FINANCEIRA DE OUTROS RECURSOS DE IMPOSTOS VINCULADOS AO ENSINO	0,00	0,00	0,00	#DIV/0!	0,00	#DIV/0!	0,00	0,00	0,00
39 - DESPESAS CUSTEADAS COM A CONTRIBUIÇÃO SOCIAL DO SALÁRIO-EDUCAÇÃO	320.000,00	320.000,00	253.970,40	79%	40.403,52	12,63%	0,00	0,00	0,00
40 - DESPESAS CUSTEADAS COM OPERAÇÕES DE CRÉDITO	0,00	0,00	0,00	#DIV/0!	0,00	#DIV/0!	0,00	0,00	0,00
41 - DESPESAS CUSTEADAS COM OUTRAS RECEITAS PARA FINANCIAMENTO DO ENSINO	1.022.906,00	1.174.816,80	643.595,62	55%	214.115,92	18,23%	0,00	0,00	0,00
<b>42 - TOTAL DAS OUTRAS DESPESAS CUSTEADAS COM RECEITAS ADICIONAIS PARA FINANCIAMENTO DO ENSINO (38 + 39 + 40 + 41)</b>	<b>1.342.906,00</b>	<b>1.494.816,80</b>	<b>897.566,02</b>	<b>60%</b>	<b>254.519,44</b>	<b>17,03%</b>		<b>0,00</b>	
<b>43 - TOTAL GERAL DAS DESPESAS COM EDUCAÇÃO (28+42)</b>	<b>13.348.796,00</b>	<b>13.430.933,68</b>	<b>12.088.621,57</b>	<b>153,80%</b>	<b>3.580.949,92</b>	<b>44,90%</b>		<b>0,00</b>	

60/40  
ES

RESTOS A PAGAR INSCRITOS COM DISPONIBILIDADE FINANCEIRA DE RECURSOS DE IMPOSTOS VINCULADOS AO ENSINO	SALDO ATÉ O BIMESTRE	CANCELADO EM <EXERCÍCIO>
44 - RESTOS A PAGAR DE DESPESAS COM MDE	0,00	0,00
44.1 - Executadas com Recursos Vinculados ao Ensino	0,00	0,00
44.2 - Executadas com Recursos do FUNDEB	0,00	0,00
<b>CONTROLE DA DISPONIBILIDADE FINANCEIRA</b>		
45- SALDO FINANCEIRO EM 31 DE DEZEMBRO DE <EXERCÍCIO ANTERIOR>	0,00	13.173,25
46- (+) INGRESSO DE RECURSOS ATÉ O BIMESTRE	3.110.783,19	99.765,21
47- (-) PAGAMENTOS EFETUADOS ATÉ O BIMESTRE	2.369.725,60	64.161,60
47.1 - Orçamento do Exercício	2.369.725,60	40.403,52
47.2 - Restos a Pagar	0,00	23.758,08
48- (+) RECEITA DE APLICAÇÃO FINANCEIRA DOS RECURSOS ATÉ O BIMESTRE	1.875,66	102,84
49- (-) DISPONIBILIDADE FINANCEIRA ATÉ O BIMESTRE	742.933,25	48.879,70
50 - (+) Ajustes	0,00	-1.250,40
50.1 - (+) Retenções	0,00	0,00
50.2 - (-) Valores a recuperar	0,00	1.250,40
50.3 - (+) Outros valores extrajudiciais	0,00	0,00
50.4 - (+) Conciliação Bancária	0,00	0,00
51 - (-) SALDO FINANCEIRO CONCILIADO	0,00	0,00
<b>51 - (-) SALDO FINANCEIRO CONCILIADO</b>	<b>742.933,25</b>	<b>47.629,30</b>

FONTE: Sistema <Agape>, Unidade Responsável: <Município de Malhada>, Emissão: <30/05/2020>.

<sup>1</sup> Limites mínimos anuais a serem cumpridos no encerramento do exercício.

<sup>2</sup> Art. 21, § 2º, Lei 11.494/2007: "Até 5% dos recursos recebidos à conta dos Fundos, inclusive relativos à complementação da União recebidos nos termos do § 1º do art. 6º desta Lei, poderão ser utilizados no 1º trimestre do exercício imediatamente subsequente, mediante abertura de crédito adicional."

<sup>3</sup> Caput do artigo 212 da CF/1988


<sup>4</sup> Os valores referentes à parcela dos Restos a Pagar inscritos sem disponibilidade financeira vinculada à educação deverão ser informados somente no RREO do último bimestre do exercício.

<sup>5</sup> Limites mínimos anuais a serem cumpridos no encerramento do exercício, no âmbito de atuação prioritária, conforme LDB, art. 11, V.


<sup>6</sup> Nos cinco primeiros bimestres do exercício o acompanhamento poderá ser feito com base na despesa empenhada ou na despesa liquidada. No último bimestre do exercício, o valor deverá corresponder ao total da despesa empenhada.

<sup>7</sup> Essa coluna poderá ser apresentada somente no último bimestre

  
ELAYNE OLIVEIRA DE ARAUJO  
PREFEITA MUNICIPAL

  
ELLYNE CARLA OLIVEIRA DE ARAUJO  
SECRETARIA FINANÇAS

  
ANDREZZA SANTANA  
CONTADOR CRUZE Nº 7.524

  
TATYRAH LIMA FONTES  
SECRETARIA DE CONTROLE INTERNO



MUNICÍPIO DE MALHADOR  
 RELATÓRIO RESUMIDO DA EXECUÇÃO ORÇAMENTÁRIA  
**DEMONSTRATIVO DA PROJEÇÃO ATUARIAL DO REGIME PRÓPRIO DE PREVIDÊNCIA DOS SERVIDORES**  
 ORÇAMENTO DA SEGURIDADE SOCIAL  
 PERÍODO DE REFERÊNCIA: MARÇO A ABRIL DE 2020

RRÉO – ANEXO 10 (LRF, art. 53, § 1º, inciso II)	RECEITAS PREVIDENCIÁRIAS (a)	DESPESAS PREVIDENCIÁRIAS (b)	RESULTADO PREVIDENCIÁRIO (c) = (a - b)	Em Reais SALDO FINANCEIRO DO EXERCÍCIO (d) = ("d" exerc. Anterior) + (c)
---	------------------------------------	------------------------------------	--	---

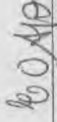
**SEM MOVIMENTO**

FONTE: Sistema: <Ágape>, Unidade Responsável: <Município de Malhador>, Emissão: <26/05/2020>.

1 Projeção atuarial elaborada em <DATA DA AVALIAÇÃO> e oficialmente enviada para o Ministério da Previdência Social – MPS.



ELAYNE OLIVEIRA DE ARAUJO  
 PREFEITA MUNICIPAL



ELLYNE CARLA OLIVEIRA DE ARAUJO  
 SECRETÁRIA FINANÇAS



ANDREZA SANTANA  
 CONTADOR CRC/SE Nº 7.524



TAYNAH LIMA FONTES  
 SECRETÁRIA DE CONTROLE INTERNO



MUNICÍPIO DE MALHADOR  
 RELATÓRIO RESUMIDO DA EXECUÇÃO ORÇAMENTÁRIA  
 DEMONSTRATIVO DA RECEITA DE ALIENAÇÃO DE ATIVOS E APLICAÇÃO DOS RECURSOS  
 ORÇAMENTOS FISCAL E DA SEGURIDADE SOCIAL  
 PERÍODO DE REFERÊNCIA: MARÇO A ABRIL DE 2020

RREO - ANEXO 11 (LRF, art. 53, § 1º, inciso III)

RECEITAS	PREVISÃO ATUALIZADA (a)	RECEITAS REALIZADAS (b)					SALDO (c) = (a-b)
		RECEITAS DE ALIENAÇÃO DE ATIVOS (I)	RECEITAS DE ALIENAÇÃO DE BENS MÓVEIS	RECEITAS DE ALIENAÇÃO DE BENS IMÓVEIS	RECEITAS DE ALIENAÇÃO DE ATIVOS E BENS MÓVEIS	RECEITAS DE ALIENAÇÃO DE BENS IMÓVEIS	
RECEITAS DE ALIENAÇÃO DE ATIVOS (I) Receita de Alienação de Bens Móveis Receita de Alienação de Bens Imóveis							
<b>DESPESAS</b>							
APLICAÇÃO DOS RECURSOS DA ALIENAÇÃO DE ATIVOS Despesas de Capital Investimentos Inversões Financeiras Amortização de Dívida Despesas Correntes dos Regimes de Previdência Regime Próprio dos Servidores Públicos							
<b>VALOR (III)</b>							
<b>SALDO FINANCEIRO A APLICAR</b>							
<b>VALOR (III)</b>							
<b>SALDO ATUAL (h) = (III + IIII)</b>							

SEM MOVIMENTO

FONTE: Sistema: <Ágape>, Unidade Responsável: <Município de Malhador>, Emissão: <26/05/2020>.

*ES*  
 ELAYNE OLIVEIRA DE ARAUJO  
 PREFEITA MUNICIPAL

*CO AP*  
 ELLYNE CARLA OLIVEIRA DE ARAUJO  
 SECRETÁRIA FINANÇAS

*TS*  
 TAYNARI LIMA FONTES  
 SECRETÁRIA DE CONTROLE INTERNO

*AS*  
 ANDREZA SANTANA  
 CONTADOR CRC/SE Nº 7.524

MUNICÍPIO DE MALHADOR  
 RELATÓRIO RESUMIDO DA EXECUÇÃO ORÇAMENTÁRIA  
 DEMONSTRATIVO DAS RECEITAS E DESPESAS COM AÇÕES E SERVIÇOS PÚBLICOS DE SAÚDE  
 ORÇAMENTOS FISCAL E DA SEGURIDADE SOCIAL  
 PERÍODO DE REFERÊNCIA: MARÇO A ABRIL DE 2020

RREO - ANEXO 12 (LC 141/2012, art. 35)

RECEITAS RESULTANTES DE IMPOSTOS E TRANSFERÊNCIAS CONSTITUCIONAIS E LEGAIS	PREVISÃO INICIAL		PREVISÃO ATUALIZADA		RECEITAS REALIZADAS	
	Até o Bimestre	% (b/c) x 100	Até o Bimestre	% (e/d) x 100	Até o Bimestre	% (b/a) x 100
<b>RECEITA DE IMPOSTOS (I)</b>	1.081.000,00		1.081.000,00		441.669,60	40,86%
IPTU	1.000,00		1.000,00		0,00	0,00%
Multas, Juros de Mora, Dívida Ativa e Outros Encargos - IPTU	0,00		0,00		0,00	#DIV/0!
ITBI	30.000,00		30.000,00		16.420,00	54,73%
Multas, Juros de Mora, Dívida Ativa e Outros Encargos - ITBI	0,00		0,00		0,00	#DIV/0!
ISS	450.000,00		450.000,00		157.393,01	34,98%
Multas, Juros de Mora, Dívida Ativa e Outros Encargos - ISS	0,00		0,00		0,00	#DIV/0!
IRRF	600.000,00		600.000,00		267.856,59	44,64%
<b>RECEITA DE TRANSFERÊNCIAS CONSTITUCIONAIS E LEGAIS (II)</b>	16.942.000,00		16.942.000,00		5.254.734,58	31,02%
Cota-Parte FPM	12.530.000,00		12.530.000,00		4.083.553,12	32,59%
Cota-Parte ITR	5.000,00		5.000,00		168,44	3,37%
Cota-Parte IPVA	400.000,00		400.000,00		129.662,37	32,42%
Cota-Parte ICMS	4.000.000,00		4.000.000,00		1.040.519,17	26,02%
Cota-Parte IPI-Exportação	5.000,00		5.000,00		529,48	10,59%
ICMS Desoneração (LC 87/96)	2.000,00		2.000,00		0,00	0,00%
<b>TOTAL DAS RECEITAS RESULTANTES DE IMPOSTOS E TRANSFERÊNCIAS CONSTITUCIONAIS E LEGAIS - (II) = (I) + (II)</b>	18.023.000,00		18.023.000,00		5.696.402,18	31,61%

DESPESAS COM AÇÕES E SERVIÇOS PÚBLICOS DE SAÚDE (ASPS) - POR SUBFUNÇÃO E CATEGORIA ECONÔMICA	DESPESAS EMPENHADAS		DESPESAS LIQUIDADAS		DESPESAS PAGAS		Inscritas em Restos a Pagar não Processadas (g)
	Até o Bimestre	% (d/c) x 100	Até o Bimestre	% (e/d) x 100	Até o Bimestre	% (f/c) x 100	
<b>ATENÇÃO BÁSICA (IV)</b>	318.531,48	54,10%	131.390,20	0,23137069	127.884,26	0,21718295	
Despesa Corrente	311.227,63	90,93%	124.081,35	0,362512104	120.575,41	0,352769262	
Despesa de Capital	7.308,85	2,96%	7.308,85	0,020644494	7.308,85	0,020644494	
<b>ASSISTÊNCIA HOSPITALAR E AMBULATORIAL (V)</b>	201.310,78	89,50%	36.573,47	0,162598778	35.391,24	0,112884684	
Despesa Corrente	201.310,78	90,43%	36.573,47	0,164285966	35.391,24	0,114056019	
Despesa de Capital	2.310,00	0,00%	0,00	0	0,00	0	
<b>SUPORTE PROFILÁTICO E TERAPÊUTICO (VI)</b>	180.539,42	89,53%	174.160,16	0,863637649	128.757,99	0,638490479	
Despesa Corrente	180.539,42	89,53%	174.160,16	0,863632649	128.757,99	0,638490479	
Despesa de Capital	201.660,00	#DIV/0!	0,00	#DIV/0!	0,00	#DIV/0!	
<b>VIGILÂNCIA SANITÁRIA (VII)</b>	1.620,00	0,00%	0,00	0	0,00	0	
Despesa Corrente	1.560,00	0,00%	0,00	0	0,00	0	
Despesa de Capital	60,00	0,00%	0,00	0	0,00	0	
<b>VIGILÂNCIA EPIDEMIOLÓGICA (VIII)</b>	7.200,00	0,00%	0,00	0	0,00	0	
Despesa Corrente	6.600,00	0,00%	0,00	0	0,00	0	
Despesa de Capital	600,00	0,00%	0,00	0	0,00	0	
<b>ALIMENTAÇÃO E NUTRIÇÃO (IX)</b>	0,00	#DIV/0!	0,00	#DIV/0!	0,00	#DIV/0!	
Despesa Corrente	0,00	#DIV/0!	0,00	#DIV/0!	0,00	#DIV/0!	
Despesa de Capital	0,00	#DIV/0!	0,00	#DIV/0!	0,00	#DIV/0!	
<b>OUTRAS SUBFUNÇÕES (X)</b>	1.723.141,59	67,13%	637.042,43	0,248192225	586.086,83	0,228319884	
Despesa Corrente	1.723.141,59	67,85%	637.042,43	0,250890524	586.086,83	0,230785551	
Despesa de Capital	27.200,00	0,00%	0,00	0	0,00	0	
<b>TOTAL DAS DESPESAS COM SAÚDE (XI) = (IV) + (V) + (VI) + (VII) + (VIII) + (IX) + (X)</b>	2.423.523,27	67,49%	979.166,26	0,272674379	868.120,32	0,241580744	

60/10/19  
 ES



RECEITAS ADICIONAIS PARA O FINANCIAMENTO DA SAÚDE NÃO COMPUTADAS NO CÁLCULO DO MÍNIMO	PREVISÃO INICIAL		PREVISÃO ATUALIZADA		RECEITAS REALIZADAS	
	Até o Bimestre (a)	% (a/c) ± 100	Até o Bimestre (b)	% (b/c) ± 100	Até o Bimestre (d)	% (d/c) ± 100
RECEITAS DE TRANSFERÊNCIAS PARA A SAÚDE (XXVIII)	0,00	87,40%	0,00	0,00%	1.266.697,12	0,297768545
Provenientes da União	0,00	88,53%	0,00	0,00%	1.251.776,02	0,300916164
Provenientes dos Estados	0,00	0,00%	0,00	0,00%	14.921,10	0,231711022
Provenientes de Outros Municípios	0,00	83,58%	0,00	0,00%	0,00	0,259974995
RECEITA DE OPERAÇÕES DE CRÉDITO INTERNAS E EXTERNAS VINCULADAS A SAÚDE (XXIX)	0,00	0,00%	0,00	0,00%	0,00	0,071088182
OUTRAS RECEITAS (XXX)	0,00	9,62%	0,00	0,00%	1.471,25	0,081566185
TOTAL DE RECEITAS ADICIONAIS PARA FINANCIAMENTO DA SAÚDE (XXXI) = (XXVIII + XXIX + XXX)	0,00	0,00%	0,00	0,00%	1.268.168,37	0,218568964
<b>DESPESAS COM SAÚDE NÃO COMPUTADAS NO CÁLCULO DO MÍNIMO</b>						
DESPESAS COM SAÚDE POR SUBFUNÇÕES E CATEGORIA ECONÔMICA NÃO COMPUTADAS NO CÁLCULO DO MÍNIMO	DOTAÇÃO ATUALIZADA		DESPESAS EMPENHADAS		DESPESAS LIQUIDADAS	
	DOTAÇÃO INICIAL	% (d/c) ± 100	Até o Bimestre (e)	% (e/c) ± 100	Até o Bimestre (f)	% (f/c) ± 100
ATENÇÃO BÁSICA (XXXII)	4.133.230,00	3,333.223,74	1.168.583,07	28,28%	1.132.992,47	27,65%
Despesa Corrente	4.087.030,00	3.333.223,74	1.168.583,07	28,28%	1.132.992,47	27,65%
Despesa de Capital	46.200,00	0,00	0,00	0,00%	0,00	0,00%
ASSISTÊNCIA HOSPITALAR E AMBULATORIAL (XXXIII)	173.790,00	79.550,00	24.744,42	14,24%	24.744,42	14,24%
Despesa Corrente	162.180,00	79.550,00	24.744,42	15,23%	24.744,42	15,23%
Despesa de Capital	11.610,00	0,00	0,00	0,00%	0,00	0,00%
SUORTE PROFILÁTICO E TERAPÊUTICO (XXXIV)	241.320,00	20.235,00	18.355,00	7,61%	17.155,00	7,11%
Despesa Corrente	210.320,00	20.235,00	18.355,00	8,73%	17.155,00	8,25%
Despesa de Capital	31.000,00	0,00	0,00	0,00%	0,00	0,00%
VIGILÂNCIA SANITÁRIA (XXXV)	2.190,00	0,00	0,00	0,00%	0,00	0,00%
Despesa Corrente	1.900,00	0,00	0,00	0,00%	0,00	0,00%
Despesa de Capital	290,00	0,00	0,00	0,00%	0,00	0,00%
VIGILÂNCIA EPIDEMIOLÓGICA (XXXVI)	206.590,00	188.208,35	45.356,12	22,40%	45.356,12	22,40%
Despesa Corrente	194.400,00	188.208,35	45.356,12	23,36%	45.356,12	23,36%
Despesa de Capital	12.190,00	0,00	0,00	0,00%	0,00	0,00%
ALIMENTAÇÃO E NUTRIÇÃO (XXXVII)	0,00	0,00	0,00	0,00%	0,00	0,00%
Despesa Corrente	0,00	0,00	0,00	0,00%	0,00	0,00%
Despesa de Capital	0,00	0,00	0,00	0,00%	0,00	0,00%
OUTRAS SUBFUNÇÕES (XXXVIII)	3.200,00	1.100,00	0,00	0,00%	0,00	0,00%
Despesa Corrente	500,00	0,00	0,00	0,00%	0,00	0,00%
Despesa de Capital	2.700,00	0,00	0,00	0,00%	0,00	0,00%
TOTAL DAS DESPESAS NÃO COMPUTADAS NO CÁLCULO DO MÍNIMO (XXXIX) = (XXXII + XXXIII + XXXIV + XXXV + XXXVI + XXXVII + XXXVIII)	4.760.210,00	3.621.217,09	1.257.036,61	33,53%	1.230.248,01	32,78%




DESPESAS TOTAIS COM SAÚDE EXECUTADAS COM COM RECURSOS PRÓPRIOS E COM RECURSOS TRANSFERIDOS DE OUTROS ENTES	DOTAÇÃO INICIAL	DOTAÇÃO ATUALIZADA	DESPESA EMPENHADAS		DESPESAS LIQUIDADAS		DESPESAS PAGAS		Inscritas em Restos a Pagar já Processados (cl)
			Até o Bimestre (d)	% (d/c) x 100	Até o Bimestre (e)	% (e/c) x 100	Até o Bimestre (f)	% (f/c) x 100	
ATENÇÃO BÁSICA (XI) - (IV + XXXII)	4.507.700,00	4.400.175,23	3.451.755,23	82,99%	1.299.973,27	29,54%	1.260.876,73	28,66%	
ASSISTÊNCIA HOSPITALAR E AMBULATORIAL (XLI) - (V + XXXIII)	198.510,00	331.720,78	380.860,78	84,67%	61.317,89	18,48%	50.135,66	15,11%	
SUORTE PROFILÁTICO E TERAPEÚTICO (XLII) - (VI + XXXIV)	442.980,00	442.980,00	200.774,42	45,33%	192.515,16	43,46%	143.912,99	35,94%	
VIGILÂNCIA SANITÁRIA (XLIII) - (VII + XXXV)	3.810,00	3.810,00	0,00	0,00%	0,00	0,00%	0,00	0,00%	
VIGILÂNCIA EPIDEMIOLÓGICA (XLIV) - (VIII + XXXVI)	213.700,00	214.714,00	185.298,35	87,66%	45.356,12	21,12%	45.356,12	21,12%	
ALIMENTAÇÃO E NUTRIÇÃO (XLV) - (IX + XXXVII)	0,00	0,00	0,00	#DIV/0!	0,00	#DIV/0!	0,00	#DIV/0!	
OUTRAS SUBFUNÇÕES (XLVI) - (X + XXXVIII)	2.394.530,00	2.567.830,00	1.723.141,59	67,10%	637.942,43	24,81%	586.086,83	22,82%	
TOTAL DAS DESPESAS COM SAÚDE (XLVII) - (XI + XXXIX)	7.961.230,00	7.961.230,00	6.944.740,36	75,93%	2.236.204,37	28,09%	2.088.368,33	26,23%	
(c) Despesas executadas com recursos provenientes das transferências de recursos de outros entes				#DIV/0!				#DIV/0!	
TOTAL DAS DESPESAS EXECUTADAS COM RECURSOS PRÓPRIOS (XLVIII)	7.861.230,00	7.961.230,00	6.944.740,36	75,87%	2.236.204,37	28,09%	2.088.368,33	26,23%	

Fonte: Sistema -> Unidade Responsável: <Município de Malhada>, Emissão: <26/03/2020>

\* Nos cinco primeiros bimestres do exercício, o acompanhamento será feito com base na despesa liquidada. No último bimestre do exercício, o valor deverá corresponder ao total da despesa empenhada.

\* Até o exercício de 2018, o controle da execução dos restos a pagar considerava apenas os valores dos restos a pagar não processados (regra antiga). A partir do exercício de 2019, o controle da execução dos restos a pagar considera os restos a pagar processados e não processados (regra nova).

\* Essas despesas são consideradas executadas pelo ente transferidor.

  
 ELAYNE OLIVEIRA DE ARAUJO  
 PREFEITA MUNICIPAL

  
 ANIZEZA SANTANA  
 CONTADOR CRC/SE Nº 7.524

  
 ELYNE CARLA OLIVEIRA DE ARAUJO  
 SECRETÁRIA FINANCEIRA

  
 TAMYRAH LIMA FONTES  
 SECRETÁRIA DE CONTROLE INTERNO

MUNICÍPIO DE MALHADOR  
 RELATÓRIO RESUMIDO DA EXECUÇÃO ORÇAMENTÁRIA  
 DEMONSTRATIVO DAS PARCERIAS PÚBLICO-PRIVADAS  
 ORÇAMENTOS FISCAL E DA SEGURIDADE SOCIAL  
 PERÍODO DE REFERÊNCIA: MARÇO A ABRIL DE 2020

RREO - Anexo 13 (Lei nº 11.079, de 30.12.2004, arts. 22, 25 e 28)

Em Reris

ESPECIFICAÇÃO	SALDO TOTAL EM 31 DE DEZEMBRO DO EXERCÍCIO ANTERIOR (a)	REGISTROS EFETUADOS EM <EXERCÍCIO>		SALDO TOTAL (c) = (a + b)
		No bimestre	Até o bimestre (b)	
TOTAL DE ATIVOS				
Direitos Futuros				
Ativos Contabilizados na SPE				
Contrapartida para Provisões de PPP				
TOTAL DE PASSIVOS (I)				
Obrigações Não Relacionadas a Serviços				
Contrapartida para Ativos da SPE				
Provisões de PPP				
GARANTIAS DE PPP (II)				
SALDO LÍQUIDO DE PASSIVO DE PPP				
PASSIVOS CONTINGENTES				
Contraprestações Futuras				
Riscos Não Provisionados				
Outros Passivos Contingentes				
ATIVOS CONTINGENTES				
Serviços Futuros				
Outros Ativos Contingentes				

**SEM MOVIMENTO**

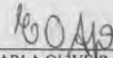
DESPESAS DE PPP	EXERCÍCI ANTERIOR	EXERCÍCI CORRENT (EC)	<EC + 1>	<EC + 2>	<EC + 3>	<EC + 4>	<EC + 5>	<EC + 6>	<EC + 7>	<EC + 8>	<EC + 9>
Do Ente Federado											
Das Estatais Não-Dependentes											
TOTAL DAS DESPESAS											
RECEITA CORRENTE LÍQUIDA (RCL)											
TOTAL DAS DESPESAS / RCL (%)											


**SEM MOVIMENTO**


Nota:

FONTE: Sistema: <Ágape>, Unidade Responsável: <Município de Malhador>, Emissão: <26/05/2020>.

  
 ELAYNE OLIVEIRA DE ARAUJO  
 PREFEITA MUNICIPAL

  
 ELLYNE CARLA OLIVEIRA DE ARAUJO  
 SECRETÁRIA FINANÇAS

  
 ANDREZA SANTANA  
 CONTADOR CRC/SE Nº 7.524

  
 TAYNAH LIMA FONTES  
 SECRETÁRIA DE CONTROLE INTERNO

MUNICÍPIO DE MALHADOR  
**DEMONSTRATIVO SIMPLIFICADO DO RELATÓRIO RESUMIDO DA EXECUÇÃO ORÇAMENTÁRIA**  
 ORÇAMENTOS FISCAL E DA SEGURIDADE SOCIAL  
 PERÍODO DE REFERÊNCIA: MARÇO A ABRIL DE 2020

RREO - Anexo XIV (LRF, Art. 48)

BALANÇO ORÇAMENTÁRIO		Até o Bimestre
<b>RECEITAS</b>		
Previsão Inicial		33.000.000,00
Previsão Atualizada		33.000.000,00
Receitas Realizadas		10.039.994,67
Déficit Orçamentário		
Saldos de Exercícios Anteriores (Utilizados para Créditos Adicionais)		
<b>DESPESAS</b>		
Dotação Inicial		33.000.000,00
Créditos Adicionais	0,00	
Dotação Atualizada		33.000.000,00
Despesas Empenhadas		25.485.413,35
Despesas Liquidadas		8.689.946,78
Despesas Pagas		8.148.631,14
Superávit Orçamentário		1.350.047,89
<b>DESPESAS POR FUNÇÃO/SUBFUNÇÃO</b>		
Despesas Empenhadas		25.485.413,35
Despesas Liquidadas		8.689.946,78
<b>RECEITA CORRENTE LÍQUIDA - RCL</b>		
Receita Corrente Líquida		29.438.789,47
<b>RECEITAS E DESPESAS DOS REGIMES DE PREVIDÊNCIA</b>		
<b>Regime Geral de Previdência Social</b>		
Receitas Previdenciárias Realizadas(I)		
Despesas Previdenciárias Liquidadas(II)		
Resultado Previdenciário (III) = (I - II)		
<b>Regime Próprio de Previdência dos Servidores</b>		
Receitas Previdenciárias Realizadas(IV)		
Despesas Previdenciárias Liquidadas(V)		
Resultado Previdenciário (VI) = (IV - V)		


ED  
  
 60 AP


RESULTADOS NOMINAL E PRIMÁRIO		Meta Fixada no Anexo de Metas Fiscais da LDO (a)	Resultado Apurado Até o Bimestre (b)	% em Relação à Meta (b.a)
Resultado Nominal		350.000,00	1.023.639,32	292,47
Resultado Primário		350.000,00	1.012.799,63	289,37
<b>RESTOS A PAGAR A PAGAR POR PODER E MINISTÉRIO PÚBLICO</b>				
<b>RESTOS A PAGAR PROCESSADOS</b>				
Poder Executivo	Inscrição	1.002.294,55	495.057,05	507.237,50
Poder Legislativo		1.980.351,24	481.319,72	499.031,52
Poder Judiciário		21.943,31	13.737,33	8.205,98
Ministério Público				
<b>RESTOS A PAGAR NÃO-PROCESSADOS</b>				
Poder Executivo		2.246.060,74	744.423,28	1.501.637,46
Poder Legislativo		2.198.330,74	731.693,28	1.466.637,46
Poder Judiciário		47.730,00	12.730,00	35.000,00
Ministério Público				
<b>TOTAL</b>		<b>3.248.355,29</b>	<b>1.239.480,33</b>	<b>2.008.874,96</b>
<b>DESPESAS COM MANUTENÇÃO E DESENVOLVIMENTO DO ENSINO</b>				
Limite Anual de <18% / 25%> das Receitas de Impostos na Manutenção e Desenvolvimento do Ensino	Valor Apurado Até o Bimestre	2.061.712,59		22,20%
Limite Anual de 60% do FUNDEB na Remuneração do Magistério com Ensino Fundamental e Médio				0%
Limite Anual de 60% do FUNDEB na Remuneração do Magistério com Educação Infantil e Ensino Fundamental		2.369.725,60		60%
Complementação da União ao FUNDEB				R\$4.500.000,00
<b>RECEITAS DE OPERAÇÕES DE CRÉDITO E DESPESAS DE CAPITAL</b>				
Receita de Operação de Crédito	Valor Apurado Até o Bimestre			Saldo não realizado
Despesa de Capital Líquida				
<b>PROJEÇÃO ATUARIAL DOS REGIMES DE PREVIDÊNCIA</b>				
<b>Regime Geral de Previdência Social</b>				
Receitas Previdenciárias (I)	Exercício		10º Exercício	20º Exercício
Despesas Previdenciárias (II)				35º Exercício
Resultado Previdenciário (III) = (I - II)				
<b>Regime Próprio de Previdência dos Servidores</b>				
Receitas Previdenciárias (IV)				
Despesas Previdenciárias (V)				
Resultado Previdenciário (VI) = (IV - V)				


ED  
60/11/11




RECEITA DA ALIENAÇÃO DE ATIVOS E APLICAÇÃO DOS RECURSOS	Valor Apurado Até o Bimestre	Saldo a Realizar
Receita de Capital Resultante da Alienação de Ativos Aplicação dos Recursos da Alienação de Ativos		
DESPESAS COM AÇÕES E SERVIÇOS PÚBLICOS DE SAÚDE	Valor apurado Até o Bimestre	Limite Constitucional Anual
Despesas com Ações e Serviços Públicos de Saúde executadas com recursos de impostos	979.166,26	% Mínimo a Aplicar no Exercício 15%
		% Aplicado Até o Bimestre 17,19%
DESPESAS DE CARÁTER CONTINUADO DERIVADAS DE PPP	Valor Apurado no Exercício Corrente	
Total das Despesas / RCL (%)		

  
 ELAYNE OLIVEIRA DE ARAUJO  
 PREFEITA MUNICIPAL

  
 ANDREZA SANTANA  
 CONTADOR CRC/SE Nº 7.524

  
 ELLYNE CARLA OLIVEIRA DE ARAUJO  
 SECRETÁRIA FINANÇAS

  
 TAYNAH LIMA FONTES  
 SECRETÁRIA DE CONTROLE INTERNO