



PREFEITURA MUN. DE MALHADOR
 PRACA 25 DE NOVEMBRO, 133, CENTRO
 CEP: 49.570-000
 CNPJ: 13.104.757/0001-77

RELATÓRIO RESUMIDO DA EXECUÇÃO ORÇAMENTÁRIA
BALANÇO ORÇAMENTÁRIO
 ORÇAMENTO FISCAL E DA SEGURIDADE SOCIAL
6º BIMESTRE DE 2021

RREO - Anexo 1 (LRF, Art. 52, inciso I, alíneas "a" e "b" do inciso II e §1º)

RECEITAS	PREVISÃO INICIAL	PREVISÃO ATUALIZADA (A)	RECEITAS REALIZADAS				SALDO (A-C)
			No Bimestre (B)	% (B/A)	Até o Bimestre (C)	% (C/A)	
RECEITAS (EXCETO INTRA-ORÇAMENTARIAS) (I)	35.000.000,00	37.630.000,00	8.059.046,70	21,42 %	38.894.603,85	103,36 %	-1.264.603,85
RECEITAS CORRENTES	33.960.000,00	36.590.000,00	8.059.046,70	22,03 %	38.680.682,75	105,71 %	-2.090.682,75
IMPOSTOS, TAXAS E CONTRIBUIÇÕES DE MELHORIA	1.451.000,00	1.451.000,00	552.690,29	38,09 %	1.806.959,90	124,53 %	-355.959,90
IMPOSTOS	1.351.000,00	1.351.000,00	550.467,74	40,75 %	1.693.086,73	125,32 %	-342.086,73
TAXAS	100.000,00	100.000,00	2.222,55	2,22 %	113.873,17	113,87 %	-13.873,17
RECEITA DE CONTRIBUIÇÕES	600.000,00	600.000,00	115.278,06	19,21 %	683.583,10	113,93 %	-83.583,10
CONTRIBUIÇÃO PARA O CUSTEIO DO SERVIÇO DE ILUMINAÇÃO PÚBLICA	600.000,00	600.000,00	115.278,06	19,21 %	683.583,10	113,93 %	-83.583,10
RECEITA PATRIMONIAL	25.000,00	25.000,00	60.490,16	241,96 %	140.373,21	561,49 %	-115.373,21
RECEITAS DE VALORES MOBILIARIOS	25.000,00	25.000,00	60.490,16	241,96 %	140.373,21	561,49 %	-115.373,21
RECEITA DE SERVIÇOS	0,00	0,00	0,00	0 %	37,50	100 %	-37,50
SERVIÇOS ADMINISTRATIVOS E COMERCIAIS GERAIS	0,00	0,00	0,00	0 %	37,50	100 %	-37,50
TRANSFERÊNCIAS CORRENTES	31.839.000,00	34.469.000,00	7.004.829,70	20,32 %	35.664.308,75	103,47 %	-1.195.308,75
TRANSFERÊNCIAS DA UNIÃO E DE SUAS ENTIDADES	18.911.000,00	21.541.000,00	4.049.955,37	18,80 %	20.609.299,20	95,67 %	931.700,80
TRANSF. DOS ESTADOS E DO DISTRITO FEDERAL E DE SUAS ENTIDADES	3.728.000,00	3.728.000,00	871.353,84	23,37 %	3.841.730,01	103,05 %	-113.730,01
TRANSF. DE OUTRAS INSTITUIÇÕES PÚBLICAS	9.200.000,00	9.200.000,00	2.083.320,49	22,64 %	11.213.279,54	121,88 %	-2.013.279,54
OUTRAS RECEITAS CORRENTES	45.000,00	45.000,00	325.956,49	724,35 %	385.420,29	856,49 %	-340.420,29
INDENIZAÇÕES, RESTITUIÇÕES E RESSARCIMENTOS	30.000,00	30.000,00	301.201,17	1004,00 %	301.201,17	1004,00 %	-271.201,17
DEMAIS RECEITAS CORRENTES	15.000,00	15.000,00	24.757,32	165,05 %	84.219,12	561,46 %	-69.219,12
RECEITAS DE CAPITAL	1.040.000,00	1.040.000,00	0,00	0,00 %	213.921,10	20,57 %	826.078,90
ALIENAÇÃO DE BENS	10.000,00	10.000,00	0,00	0,00 %	199.000,00	1990,00 %	-189.000,00
ALIENAÇÃO DE BENS MOVEIS	10.000,00	10.000,00	0,00	0,00 %	199.000,00	1990,00 %	-189.000,00
TRANSFERÊNCIAS DE CAPITAL	1.030.000,00	1.030.000,00	0,00	0,00 %	14.921,10	1,45 %	1.015.078,90

FONTE: Sistema Gestor Agape Sistemas, Unidade Responsável: PREFEITURA MUN. DE MALHADOR



PREFEITURA MUN. DE MALHADOR
 PRACA 25 DE NOVEMBRO, 133, CENTRO
 CEP: 49.570-000
 CNPJ: 13.104.757/0001-77

RELATÓRIO RESUMIDO DA EXECUÇÃO ORÇAMENTÁRIA
BALANÇO ORÇAMENTÁRIO
 ORÇAMENTO FISCAL E DA SEGURIDADE SOCIAL
6º BIMESTRE DE 2021

RREO - Anexo 1 (LRF, Art. 52, inciso I, alíneas "a" e "b" do inciso II e §1º)

RECEITAS	PREVISÃO INICIAL	PREVISÃO ATUALIZADA (A)	RECEITAS REALIZADAS				SALDO (A-C)
			No Bimestre (B)	% (B/A)	Até o Bimestre (C)	% (C/A)	
TRANSFERÊNCIAS DA UNIÃO E DE SUAS ENTIDADES	820.000,00	820.000,00	0,00	0,00 %	0,00	0,00 %	820.000,00
TRANSFERENCIA INTERGOVERNAMENTAIS	210.000,00	210.000,00	0,00	0,00 %	14.921,10	7,11 %	195.078,90
RECEITAS (INTRA-ORÇAMENTÁRIAS) (II)	0,00	0,00	0,00	0 %	0,00	0 %	0,00
RECEITAS CORRENTES INTRA-ORÇAMENTÁRIAS	0,00	0,00	0,00	0 %	0,00	0 %	0,00
TRANSFERÊNCIAS CORRENTES	0,00	0,00	0,00	0 %	0,00	0 %	0,00
TRANSFERÊNCIAS DA UNIÃO E DE SUAS ENTIDADES	0,00	0,00	0,00	0 %	0,00	0 %	0,00
SUBTOTAL DAS RECEITAS (III) = (I + II)	35.000.000,00	37.630.000,00	8.059.046,70	21,42 %	38.894.603,85	103,36 %	-1.264.603,85
OPERAÇÕES DE CRÉDITO / FINANCIAMENTO (IV)	0,00	0,00	0,00	0 %	0,00	0 %	0,00
Operações de Crédito - Mercado Interno	0,00	0,00	0,00	0 %	0,00	0 %	0,00
Mobiliária	0,00	0,00	0,00	0 %	0,00	0 %	0,00
Contratual	0,00	0,00	0,00	0 %	0,00	0 %	0,00
Operações de Crédito - Mercado Externo	0,00	0,00	0,00	0 %	0,00	0 %	0,00
Mobiliária	0,00	0,00	0,00	0 %	0,00	0 %	0,00
Contratual	0,00	0,00	0,00	0 %	0,00	0 %	0,00
TOTAL DAS RECEITAS (V) = (III + IV)	35.000.000,00	37.630.000,00	8.059.046,70	21,42 %	38.894.603,85	103,36 %	-1.264.603,85
DÉFICIT (VI)					0,00		
TOTAL COM DÉFICIT (VII) = (V + VI)	35.000.000,00	37.870.068,72	8.059.046,70		38.894.603,85		-3.894.603,85
SALDOS DE EXERCÍCIOS ANTERIORES	0,00	0,00			0,00		
Recursos Arrecadados em Exercícios Anteriores - RPPS	0,00	0,00					
Superávit Financeiro Utilizado para Créditos Adicionais	0,00	0,00			0,00		

FONTE: Sistema Gestor Agape Sistemas, Unidade Responsável: PREFEITURA MUN. DE MALHADOR

[Handwritten signature]



PREFEITURA MUN. DE MALHADOR
 PRACA 25 DE NOVEMBRO, 133, CENTRO
 CEP: 49.570-000
 CNPJ: 13.104.757/0001-77

RELATÓRIO RESUMIDO DA EXECUÇÃO ORÇAMENTÁRIA
BALANÇO ORÇAMENTÁRIO
 ORÇAMENTO FISCAL E DA SEGURIDADE SOCIAL
6º BIMESTRE DE 2021

RREO - Anexo 1 (LRF, Art. 52, inciso I, alíneas "a" e "b" do inciso II e §1º)

DESPESAS	DOTAÇÃO INICIAL (D)	DOTAÇÃO ATUALIZADA (E)	DESPESA EMPENHADA		SALDO G = (E-F)	DESPESA LIQUIDADADA		SALDO I = (E-H)	DESPESAS PAGAS ATÉ O BIMESTRE (J)	INSCRITAS EM RESTOS A PAGAR NÃO PROCESSADOS (K)
			No Bimestre	Até o Bimestre (F)		No Bimestre	Até o Bimestre (H)			
DESPESAS (EXCETO INTRA-ORÇAMENTÁRIAS) (VIII)	34.999.500,00	37.870.068,72	2.179.133,74	37.607.233,98	262.834,74	8.632.164,98	36.499.270,62	1.370.798,10	36.268.906,21	1.107.963,36
DESPESAS CORRENTES	32.130.880,00	33.725.801,57	985.216,41	33.586.016,11	139.785,46	7.787.287,58	33.350.257,53	375.544,04	33.201.949,34	235.758,58
PESSOAL E ENCARGOS SOCIAIS	21.373.710,00	20.978.784,02	1.660.985,56	20.911.298,45	67.485,57	5.057.152,42	20.911.298,45	67.485,57	20.911.298,45	0,00
JUROS E ENCARGOS DA DÍVIDA	2.200,00	0,00	0,00	0,00	0,00	0,00	0,00	0,00	0,00	0,00
OUTRAS DESPESAS CORRENTES	10.754.970,00	12.747.017,55	-675.769,15	12.674.717,66	72.299,89	2.730.135,16	12.438.959,08	308.058,47	12.290.650,89	235.758,58
DESPESAS DE CAPITAL	2.698.670,00	4.144.267,15	1.193.917,33	4.021.217,87	123.049,28	844.877,40	3.149.013,09	995.254,06	3.066.956,87	872.204,78
INVESTIMENTOS	1.995.970,00	2.070.462,09	998.725,24	1.954.131,05	116.331,04	542.215,13	1.081.926,27	988.535,82	999.870,05	872.204,78
INVERSOES FINANCEIRAS	2.200,00	0,00	0,00	0,00	0,00	0,00	0,00	0,00	0,00	0,00
AMORTIZAÇÃO DA DÍVIDA	700.500,00	2.073.805,06	195.192,09	2.067.086,82	6.718,24	302.662,27	2.067.086,82	6.718,24	2.067.086,82	0,00
RESERVA DE CONTINGENCIA	169.950,00	0,00	0,00	0,00	0,00	0,00	0,00	0,00	0,00	0,00
OUTRAS DEDUÇÕES	169.950,00	0,00	0,00	0,00	0,00	0,00	0,00	0,00	0,00	0,00
DESPESAS (INTRA-ORÇAMENTÁRIAS) (IX)	500,00	0,00	0,00	0,00	0,00	0,00	0,00	0,00	0,00	0,00
DESPESAS CORRENTES	500,00	0,00	0,00	0,00	0,00	0,00	0,00	0,00	0,00	0,00
PESSOAL E ENCARGOS SOCIAIS	0,00	0,00	0,00	0,00	0,00	0,00	0,00	0,00	0,00	0,00
JUROS E ENCARGOS DA DÍVIDA	0,00	0,00	0,00	0,00	0,00	0,00	0,00	0,00	0,00	0,00
OUTRAS DESPESAS CORRENTES	500,00	0,00	0,00	0,00	0,00	0,00	0,00	0,00	0,00	0,00
DESPESAS DE CAPITAL	0,00	0,00	0,00	0,00	0,00	0,00	0,00	0,00	0,00	0,00
INVESTIMENTOS	0,00	0,00	0,00	0,00	0,00	0,00	0,00	0,00	0,00	0,00
INVERSOES FINANCEIRAS	0,00	0,00	0,00	0,00	0,00	0,00	0,00	0,00	0,00	0,00
AMORTIZAÇÃO DA DÍVIDA	0,00	0,00	0,00	0,00	0,00	0,00	0,00	0,00	0,00	0,00
SUBTOTAL DAS DESPESAS (X) = (VIII + IX)	35.000.000,00	37.870.068,72	2.179.133,74	37.607.233,98	262.834,74	8.632.164,98	36.499.270,62	1.370.798,10	36.268.906,21	1.107.963,36

FONTE: Sistema Gestor Agape Sistemas, Unidade Responsável: PREFEITURA MUN. DE MALHADOR

(Handwritten signatures and initials)



PREFEITURA MUN. DE MALHADOR
 PRAÇA 25 DE NOVEMBRO, 133, CENTRO
 CEP: 49.570-000
 CNPJ: 13.104.757/0001-77

RELATÓRIO RESUMIDO DA EXECUÇÃO ORÇAMENTÁRIA
BALANÇO ORÇAMENTÁRIO
 ORÇAMENTO FISCAL E DA SEGURIDADE SOCIAL
6º BIMESTRE DE 2021

RREO - Anexo 1 (LRF, Art. 52, inciso I, alíneas "a" e "b" do inciso II e §1º)

DESPESAS	DOTAÇÃO INICIAL (D)	DOTAÇÃO ATUALIZADA (E)	DESPESA EMPENHADA		SALDO G = (E-F)	DESPESA LIQUIDADADA		SALDO I = (E-H)	DESPESAS PAGAS ATÉ O BIMESTRE (J)	INSCRITAS EM RESTOS A PAGAR NÃO PROCESSADOS (K)
			No Bimestre	Até o Bimestre (F)		No Bimestre	Até o Bimestre (H)			
AMORTIZAÇÃO DA DIV. / REFINANCIAMENTO (XI)	0,00	0,00	0,00	0,00	0,00	0,00	0,00	0,00	0,00	0,00
AMORTIZAÇÃO DA DIVIDA INTERNA	0,00	0,00	0,00	0,00	0,00	0,00	0,00	0,00	0,00	0,00
DIVIDA MOBILIÁRIA	0,00	0,00	0,00	0,00	0,00	0,00	0,00	0,00	0,00	0,00
OUTRAS DIVIDAS	0,00	0,00	0,00	0,00	0,00	0,00	0,00	0,00	0,00	0,00
AMORTIZAÇÃO DA DIVIDA EXTERNA	0,00	0,00	0,00	0,00	0,00	0,00	0,00	0,00	0,00	0,00
DIVIDA MOBILIÁRIA	0,00	0,00	0,00	0,00	0,00	0,00	0,00	0,00	0,00	0,00
OUTRAS DIVIDAS	0,00	0,00	0,00	0,00	0,00	0,00	0,00	0,00	0,00	0,00
TOTAL DAS DESPESAS (XII) = (X + XI)	35.000.000,00	37.870.068,72	2.179.133,74	37.607.233,98	262.834,74	8.632.164,98	36.499.270,62	1.370.798,10	36.288.906,21	1.107.963,36
SUPERÁVIT (XIII)				1.287.369,87			2.395.333,23		2.625.697,64	
TOTAL COM SUPERÁVIT (XIV) = (XII + XIII)	35.000.000,00	37.870.068,72	2.179.133,74	40.181.973,72	262.834,74	8.632.164,98	38.894.603,85	1.370.798,10	38.894.603,85	1.107.963,36
RESERVA DO RPPS	0,00	0,00			0,00			0,00		

Obs: As receitas correntes estão lançadas pelo valor líquido das deduções.
 Manual de Demonstrativos Fiscais - 8ª edição - pág. 142.

FRANCISCO DE ASSIS ARAÚJO JUNIOR
 PREFEITO MUNICIPAL

GILSON CARDOSO DOS SANTOS FILHO
 SECRETÁRIO FINANCEIRO

VIRGÍLIO DE OLIVEIRA LIMA NETO
 CONTADOR CRC SE Nº 6.076

SANDARA REIS ARAÚJO
 SECRETÁRIA DE CONTROLE INTERNO



PREFEITURA MUN. DE MALHADOR
PRACA 25 DE NOVENBRO, 133, CENTRO
CEP: 49.570-000
CNPJ: 13.104.757/0001-77

RELATÓRIO RESUMIDO DA EXECUÇÃO ORÇAMENTÁRIA
DEMONSTRATIVO DA EXECUÇÃO DAS DESPESAS POR FUNÇÃO E SUBFUNÇÃO
ORÇAMENTO FISCAL E DA SEGURIDADE SOCIAL
6º BIMESTRE DE 2021

LRF, Art 52, inciso II, alínea "c" - Anexo II

Em Reais

FUNÇÃO/SUBFUNÇÃO	DOTAÇÃO INICIAL	DOTAÇÃO ATUALIZADA (A)	DESPESA EMPENHADA		%	SALDO (C) = (A - B)	DESPESA LIQUIDADADA		%	SALDO (E) = (A - D)	INSCRITAS EM RESTOS A PAGAR NÃO PROCESSADOS (F)
			No Bimestre	Até o Bimestre (B)			No Bimestre	Até o Bimestre (D)			
DESPESAS (EXCETO INTRA-ORÇAMENTÁRIAS) (0)	34.999.500,00	37.870.068,72	2.179.133,74	37.607.233,98	100,00	262.834,74	8.632.164,98	36.499.270,62	97,05	1.370.798,10	1.107.963,36
LEGISLATIVA	1.400.000,00	1.400.000,00	52.414,87	1.180.476,86	3,14	219.523,14	232.249,71	1.180.476,86	3,14	219.523,14	0,00
ACAO LEGISLATIVA	1.400.000,00	1.400.000,00	52.414,87	1.180.476,86	3,14	219.523,14	232.249,71	1.180.476,86	3,23	219.523,14	0,00
JUDICIARIA	933.100,00	1.037.424,50	-17.443,64	1.035.811,52	2,75	1.612,98	226.279,56	1.035.811,52	2,75	1.612,98	0,00
ACAO JUDICIARIA	933.100,00	1.037.424,50	-17.443,64	1.035.811,52	2,75	1.612,98	226.279,56	1.035.811,52	2,84	1.612,98	0,00
ADMINISTRACAO	3.414.260,00	5.531.377,13	230.335,88	5.525.151,14	14,69	6.225,99	1.129.637,29	5.510.693,54	14,65	20.693,59	14.457,60
ADMINISTRACAO GERAL	1.973.360,00	2.740.021,95	16.605,90	2.740.020,07	7,29	1,88	678.916,80	2.734.562,47	7,49	5.459,48	5.457,60
ADMINISTRACAO FINANCEIRA	1.315.100,00	2.595.640,40	206.505,60	2.589.416,29	6,89	6.224,11	406.921,23	2.580.416,29	7,07	15.224,11	9.000,00
CONTROLE INTERNO	123.800,00	195.714,78	7.224,38	195.714,78	0,52	0,00	43.799,26	195.714,78	0,54	0,00	0,00
FORMACAO DE RECURSOS HUMANOS	2.000,00	0,00	0,00	0,00	0,00	0,00	0,00	0,00	0,00	0,00	0,00
ASSISTENCIA SOCIAL	1.569.650,00	1.505.817,70	-437.006,38	1.505.580,60	4,00	237,10	324.594,28	1.501.880,60	3,99	3.937,10	3.700,00
ASSISTENCIA A CRIANCA E AO ADOLESCENTE	183.500,00	145.941,17	10.292,79	145.939,76	0,39	1,41	34.509,32	145.939,76	0,40	1,41	0,00
ASSISTENCIA COMUNITARIA	1.386.150,00	1.359.876,53	-447.299,17	1.359.640,84	3,62	235,69	290.084,96	1.355.940,84	3,71	3.935,69	3.700,00
SAUDE	9.507.080,00	10.309.071,84	149.231,43	10.293.353,15	27,37	15.718,69	2.371.545,56	10.089.078,85	26,83	219.992,99	204.274,30
ADMINISTRACAO GERAL	2.876.200,00	3.062.580,12	-171.280,05	3.050.092,68	8,11	12.487,44	568.187,05	2.980.542,68	8,17	82.037,44	69.550,00
ATENCAO BASICA	5.108.400,00	5.914.581,34	342.320,46	5.911.350,09	15,72	3.231,25	1.609.402,24	5.870.136,57	16,08	44.444,77	41.213,52
ASSISTENCIA HOSPITALAR E AMBULATORIAL	808.180,00	308.206,78	-5.384,00	308.206,78	0,82	0,00	57.900,00	214.696,00	0,59	93.510,78	93.510,78
SUPORTE PROFILATICO E TERAPEUTICO	472.000,00	789.948,75	52.898,24	789.948,75	2,10	0,00	75.275,69	789.948,75	2,16	0,00	0,00
VIGILANCIA SANITARIA	2.600,00	0,00	0,00	0,00	0,00	0,00	0,00	0,00	0,00	0,00	0,00
VIGILANCIA EPIDEMIOLOGICA	239.700,00	233.754,85	-69.323,22	233.754,85	0,62	0,00	60.780,58	233.754,85	0,64	0,00	0,00
EDUCACAO	13.004.270,00	12.133.789,39	1.165.563,94	12.119.313,65	32,23	14.475,74	3.205.223,63	11.953.423,73	31,78	180.365,66	165.899,92
ADMINISTRACAO GERAL	10.000,00	15.900,00	0,00	15.900,00	0,04	0,00	0,00	15.900,00	0,04	0,00	0,00

FONTE: Sistema Gestor Agape Sistemas, Unidade Responsável: PREFEITURA MUN. DE MALHADOR

A
[Assinatura]



PREFEITURA MUN. DE MALHADOR
PRACA 25 DE NOVENBRO, 133, CENTRO
CEP: 49.570-000
CNPJ: 13.104.757/0001-77

RELATÓRIO RESUMIDO DA EXECUÇÃO ORÇAMENTÁRIA
DEMONSTRATIVO DA EXECUÇÃO DAS DESPESAS POR FUNÇÃO E SUBFUNÇÃO
ORÇAMENTO FISCAL E DA SEGURIDADE SOCIAL
6º BIMESTRE DE 2021

LRF, Art 52, inciso II, alínea "c" - Anexo II

Em Reais

FUNÇÃO/SUBFUNÇÃO	DOTAÇÃO INICIAL	DOTAÇÃO ATUALIZADA (A)	DESPESA EMPENHADA		%	SALDO (C) = (A - B)	DESPESA LIQUIDADADA		%	SALDO (E) = (A - D)	INSCRITAS EM RESTOS A PAGAR NÃO PROCESSADOS (F)
			No Bimestre	Até o Bimestre (B)			No Bimestre	Até o Bimestre (D)			
ENSINO FUNDAMENTAL	9.491.060,00	9.610.076,06	1.246.414,53	8.596.863,89	25,52	13.212,17	2.573.765,59	9.444.918,97	25,88	165.157,09	151.944,92
EDUCAÇÃO INFANTIL	2.617.500,00	2.173.801,54	54.358,60	2.173.801,54	5,78	0,00	527.991,21	2.173.801,54	5,96	0,00	0,00
EDUCAÇÃO DE JOVENS E ADULTOS	25.000,00	18.894,39	-43.947,50	18.894,39	0,05	0,00	3.202,02	18.894,39	0,05	0,00	0,00
EDUCAÇÃO BÁSICA	860.710,00	315.117,40	-91.261,69	313.853,83	0,83	1.263,57	100.264,81	299.908,83	0,82	15.208,57	13.945,00
CULTURA	627.090,00	413.919,72	25.608,32	413.919,72	1,10	0,00	62.533,32	410.669,72	1,09	3.250,00	3.250,00
ADMINISTRAÇÃO GERAL	0,00	103.630,40	0,00	103.630,40	0,28	0,00	0,00	103.630,40	0,28	0,00	0,00
DIFUSÃO CULTURAL	622.090,00	310.289,32	25.608,32	310.289,32	0,83	0,00	62.533,32	307.039,32	0,94	3.250,00	3.250,00
TURISMO	5.000,00	0,00	0,00	0,00	0,00	0,00	0,00	0,00	0,00	0,00	0,00
URBANISMO	3.104.140,00	4.185.149,73	820.226,19	4.180.149,71	11,12	5.000,02	818.738,31	3.480.663,37	9,26	704.486,36	699.486,34
INFRA-ESTRUTURA URBANA	750.140,00	807.517,02	622.488,08	802.517,02	2,13	5.000,00	1.096,22	160.253,07	0,44	647.263,95	642.263,95
SERVIÇOS URBANOS	2.354.000,00	3.377.632,71	197.738,11	3.377.632,69	8,98	0,02	817.642,09	3.320.410,30	9,10	57.222,41	57.222,39
HABITAÇÃO	2.000,00	0,00	0,00	0,00	0,00	0,00	0,00	0,00	0,00	0,00	0,00
HABITAÇÃO URBANA	2.000,00	0,00	0,00	0,00	0,00	0,00	0,00	0,00	0,00	0,00	0,00
SANEAMENTO	6.000,00	0,00	0,00	0,00	0,00	0,00	0,00	0,00	0,00	0,00	0,00
SANEAMENTO BÁSICO URBANO	6.000,00	0,00	0,00	0,00	0,00	0,00	0,00	0,00	0,00	0,00	0,00
GESTÃO AMBIENTAL	123.660,00	219.671,66	16.011,66	219.671,66	0,58	0,00	45.979,48	219.671,66	0,58	0,00	0,00
PRESERVAÇÃO E CONSERVAÇÃO AMBIENTAL	91.660,00	219.671,66	16.011,66	219.671,66	0,58	0,00	45.979,48	219.671,66	0,60	0,00	0,00
RECURSOS HÍDRICOS	32.000,00	0,00	0,00	0,00	0,00	0,00	0,00	0,00	0,00	0,00	0,00
AGRICULTURA	491.300,00	319.841,96	9.909,81	319.800,88	0,85	41,08	41.707,11	319.800,88	0,85	41,08	0,00
ABASTECIMENTO	59.000,00	0,00	0,00	0,00	0,00	0,00	0,00	0,00	0,00	0,00	0,00
PROMOÇÃO DA PRODUÇÃO AGROPECUÁRIA	432.300,00	319.841,96	9.909,81	319.800,88	0,85	41,08	41.707,11	319.800,88	0,88	41,08	0,00
ENERGIA	600.000,00	748.192,51	124.729,08	748.192,51	1,99	0,00	143.689,45	748.192,51	1,99	0,00	0,00

FONTE: Sistema Gestor Agape Sistemas, Unidade Responsável: PREFEITURA MUN. DE MALHADOR

[Handwritten signature]



PREFEITURA MUN. DE MALHADOR
PRACA 25 DE NOVENBRO, 133, CENTRO
CEP: 49.570-000
CNPJ: 13.104.757/0001-77

RELATÓRIO RESUMIDO DA EXECUÇÃO ORÇAMENTÁRIA
DEMONSTRATIVO DA EXECUÇÃO DAS DESPESAS POR FUNÇÃO E SUBFUNÇÃO
ORÇAMENTO FISCAL E DA SEGURIDADE SOCIAL
6º BIMESTRE DE 2021

LR, Art 52, inciso II, alínea "c" - Anexo II

Em Reais

FUNÇÃO/SUBFUNÇÃO	DOTAÇÃO INICIAL	DOTAÇÃO ATUALIZADA (A)	DESPESA EMPENHADA			SALDO (C) = (A - B)	DESPESA LIQUIDADADA			SALDO (E) = (A - D)	INSCRITAS EM RESTOS A PAGAR NÃO PROCESSADOS (F)
			No Bimestre	Até o Bimestre (B)	%		No Bimestre	Até o Bimestre (D)	%		
ENERGIA ELETRICA	600.000,00	748.192,51	124.729,08	748.192,51	1,99	0,00	143.699,45	748.192,51	2,05	0,00	0,00
DESPORTO E LAZER	47.000,00	65.812,58	39.552,58	65.812,58	0,17	0,00	29.987,28	48.907,38	0,13	16.905,20	16.905,20
DESPORTO COMUNITARIO	47.000,00	65.812,58	39.552,58	65.812,58	0,17	0,00	29.987,28	48.907,38	0,13	16.905,20	16.905,20
RESERVA DE CONTINGENCIA	169.950,00	0,00	0,00	0,00	0,00	0,00	0,00	0,00	0,00	0,00	0,00
RESERVA DE CONTINGENCIA	169.950,00	0,00	0,00	0,00	0,00	0,00	0,00	0,00	0,00	0,00	0,00
DESPESAS (INTRA-ORÇAMENTÁRIAS) (II)	500,00	0,00	0,00	0,00	0	0,00	0,00	0,00	0	0,00	0,00
ADMINISTRACAO	500,00	0,00	0,00	0,00	0	0,00	0,00	0,00	0	0,00	0,00
ADMINISTRACAO FINANCEIRA	500,00	0,00	0,00	0,00	0	0,00	0,00	0,00	0	0,00	0,00
TOTAL (III) = (I + II)	35.000.000,00	37.870.068,72	2.179.133,74	37.607.233,98	100,00	262.834,74	8.632.164,98	36.499.270,62	100,00	1.370.798,10	1.107.963,36

FRANCISCO DE ASSIS ALEIXO JUNIOR
PREFEITO MUNICIPAL

GILSON CARDOSO DOS SANTOS FILHO
SECRETARIO FINANÇAS

VIRGILIO DE OLIVEIRA LIMA NETO
CONTADOR CRC SE Nº 6.076

SANZARA REIS ARATUO
SECRETARIA DE CONTROLE INTERNO



PREFEITURA MUN. DE MALHADOR
PRACA 25 DE NOVEMBRO, 133, CENTRO
CEP: 49.570-000
CNPJ: 13.104.757/0001-77

RELATÓRIO RESUMIDO DA EXECUÇÃO ORÇAMENTÁRIA - CONSOLIDADO
DEMONSTRATIVO DA RECEITA CORRENTE LÍQUIDA
6º BIMESTRE DE 2021

RREO - Anexo III (LRF, Art. 53, inciso I)


Em Reais

ESPECIFICAÇÃO	JAN/2021	FEV/2021	MAR/2021	ABR/2021	MAI/2021	JUN/2021	JUL/2021	AGO/2021	SET/2021	OUT/2021	NOV/2021	DEZ/2021	TOTAL (ÚLTIMOS 12 MESES)	PREVISÃO P/O EXERCÍCIO
RECEITAS CORRENTES (I)	2.887.813,68	3.366.198,71	2.966.799,61	2.868.548,10	3.128.476,64	3.084.057,19	3.343.148,68	6.109.548,90	2.985.388,79	2.931.037,06	3.470.000,81	5.328.800,88	42.489.819,05	37.346.000,00
Receita Tributária	165.971,22	108.854,36	106.086,14	105.974,15	100.741,24	102.214,07	113.627,81	217.590,32	116.421,98	116.788,32	164.905,55	387.784,74	1.806.959,90	1.451.000,00
IPTU	0,00	0,00	0,00	0,00	0,00	0,00	0,00	0,00	0,00	0,00	0,00	0,00	0,00	1.000,00
ISS	20.398,72	9.883,50	17.662,80	16.863,93	13.596,81	14.481,39	18.436,39	21.344,09	26.630,47	21.852,83	18.128,57	220.773,84	420.053,34	500.000,00
ITBI	3.100,00	17.060,00	6.300,00	3.400,00	2.500,00	1.600,00	9.580,00	18.840,00	2.900,00	6.320,00	2.900,00	7.500,00	82.000,00	50.000,00
IRRF	121.158,85	75.424,43	79.983,31	82.817,13	84.020,12	85.215,05	84.675,16	103.606,93	85.996,17	86.970,91	142.187,66	158.977,67	1.191.033,39	800.000,00
Outras Receitas Tributárias	21.313,65	6.486,43	2.140,03	2.893,09	624,31	917,63	936,26	73.799,30	895,34	1.644,58	1.689,32	533,23	113.873,17	100.000,00
Receita de Contribuições	50.462,55	60.701,41	50.581,09	63.726,86	54.478,37	63.613,71	55.200,95	56.465,37	56.205,76	56.868,97	53.884,71	61.393,35	683.583,10	600.000,00
Receita Patrimonial	492,68	530,36	1.957,24	3.042,03	5.049,42	6.397,17	9.765,86	13.440,74	18.545,47	20.662,08	26.059,75	34.430,41	140.373,21	25.000,00
Receita Agropecuária	0,00	0,00	0,00	0,00	0,00	0,00	0,00	0,00	0,00	0,00	0,00	0,00	0,00	0,00
Receita Industrial	0,00	0,00	0,00	0,00	0,00	0,00	0,00	0,00	0,00	0,00	0,00	0,00	0,00	0,00
Receita de Serviços	37,50	0,00	0,00	0,00	0,00	0,00	0,00	0,00	0,00	0,00	0,00	0,00	37,50	0,00
Transferências Correntes	2.663.458,18	3.187.998,17	2.806.812,16	2.684.314,52	2.967.003,40	2.908.130,75	3.161.322,01	5.804.570,48	2.791.719,90	2.732.700,79	3.223.483,28	4.520.901,41	39.453.445,05	35.225.000,00
Cota-Parte do FPM	1.191.707,55	1.562.026,43	1.046.993,50	1.094.552,37	1.315.501,21	1.137.704,29	1.554.537,98	1.242.902,70	976.097,99	1.087.898,89	1.412.623,53	2.102.966,00	15.725.312,44	13.600.000,00
Cota-Parte do ICMS	266.928,72	296.842,43	350.647,62	282.331,44	290.273,81	370.318,08	306.664,40	389.919,74	307.477,56	340.027,08	414.480,59	342.687,89	3.988.599,36	4.000.000,00
Cota-Parte do IPVA	20.921,04	33.995,39	57.738,86	61.423,85	17.536,78	31.034,78	32.428,73	38.687,46	34.818,74	36.872,12	27.551,73	34.778,07	427.787,55	400.000,00
Cota-Parte do ITR	36,40	6,08	25,67	194,35	0,00	0,00	43,05	5,00	455,04	714,72	68,91	70,79	1.620,01	10.000,00
Transferência de LC 87/1986	0,00	0,00	0,00	0,00	0,00	0,00	0,00	0,00	0,00	0,00	0,00	0,00	0,00	10.000,00
Transferência de LC 61/1989	136,24	126,51	126,51	131,38	126,51	116,79	136,24	116,79	126,51	126,51	126,51	121,64	1.518,14	10.000,00
Transferência do FUNDEB	852.481,15	1.020.426,59	871.327,92	819.629,71	919.171,18	903.557,51	861.648,44	980.057,91	949.554,22	952.124,42	978.836,08	1.104.484,41	11.213.279,54	9.200.000,00
Outras Transferências	301.287,08	274.574,74	479.952,08	426.051,42	424.383,91	466.399,30	405.863,17	3.152.880,88	523.219,84	315.137,05	389.795,93	935.792,61	8.085.328,01	7.995.000,00
Demais Receitas Correntes	7.391,55	8.114,41	1.362,98	11.490,54	1.204,21	2.701,49	3.232,05	17.481,99	2.465,68	4.016,90	1.667,52	324.290,97	385.420,29	45.000,00
DEDUÇÕES (II)	-301.945,91	-378.599,32	-291.101,41	-287.726,63	-324.687,63	-307.834,76	-286.276,46	-334.326,28	-263.795,10	-293.087,81	-370.970,22	-368.784,77	-3.789.136,30	-3.386.000,00
Contrib. Servidor Plano de Previdência	0,00	0,00	0,00	0,00	0,00	0,00	0,00	0,00	0,00	0,00	0,00	0,00	0,00	0,00
Compensação Financeira entre Regimes	0,00	0,00	0,00	0,00	0,00	0,00	0,00	0,00	0,00	0,00	0,00	0,00	0,00	0,00
Deduções para o FUNDEB	-301.945,91	-378.599,32	-291.101,41	-287.726,63	-324.687,63	-307.834,76	-286.276,46	-334.326,28	-263.795,10	-293.087,81	-370.970,22	-368.784,77	-3.789.136,30	-3.386.000,00
RECEITA CORRENTE LÍQUIDA (III) = (I - II)	2.585.867,77	2.987.599,39	2.675.698,20	2.580.821,47	2.803.789,01	2.776.222,43	3.076.872,22	5.775.222,62	2.721.593,69	2.637.949,25	3.099.030,59	4.960.016,11	38.680.682,75	33.960.000,00

FONTE: Sistema Gestor Agape Sistemas, Unidade Responsável: PREFEITURA MUN. DE MALHADOR


[Assinaturas]

ESPECIFICAÇÃO	JAN/2021	FEV/2021	MAR/2021	ABR/2021	MAI/2021	JUN/2021	JUL/2021	AGO/2021	SET/2021	OUT/2021	NOV/2021	DEZ/2021	TOTAL (ULTIMOS 12 MESES)	PREVISÃO P/O EXERCÍCIO
(-) Transferências obrigatórias da União relativas às emendas individuais (art. 166-A, § 1º, da CF) (V)	0,00	0,00	0,00	0,00	0,00	0,00	0,00	0,00	0,00	0,00	0,00	0,00	0,00	0,00
RECEITA CORRENTE LÍQUIDA AJUSTADA PARA CÁLCULO DOS LIMITES DE ENDIVIDAMENTO (V) = (III - IV)	2.585.987,77	2.987.599,39	2.675.698,20	2.580.821,47	2.803.789,01	2.776.222,43	3.076.872,22	5.775.222,62	2.721.593,69	2.637.949,25	3.099.030,59	4.960.016,11	38.680.682,75	33.960.000,00
(-) Transferências obrigatórias da União relativas às emendas de bancada (art. 166, § 16, da CF) (VI)	0,00	0,00	0,00	0,00	0,00	0,00	0,00	0,00	0,00	0,00	0,00	0,00	0,00	0,00
RECEITA CORRENTE LÍQUIDA AJUSTADA PARA CÁLCULO DOS LIMITES DA DESPESA COM PESSOAL (VII) = (V - VI)	2.585.987,77	2.987.599,39	2.675.698,20	2.580.821,47	2.803.789,01	2.776.222,43	3.076.872,22	5.775.222,62	2.721.593,69	2.637.949,25	3.099.030,59	4.960.016,11	38.680.682,75	33.960.000,00


FRANCISCO DE ASSIS ARAUJO JUNIOR
 PREFEITO MUNICIPAL

VERGÍLIO DE OLIVEIRA LIMA NETO
 CONTADOR CRC SE Nº 6.076


GILSON CARDOSO DOS SANTOS FILHO
 SECRETÁRIO FINANCEIRO


SAMARA REIS GRAÇA
 SECRETÁRIA DE CONTROLE INTERNO



MUNICÍPIO DE MALHADOR
RELATÓRIO RESUMIDO DA EXECUÇÃO ORÇAMENTÁRIA
DEMONSTRATIVO DAS RECEITAS E DESPESAS PREVIDENCIÁRIAS DO REGIME GERAL DE PREVIDÊNCIA DOS SERVIDORES
ORÇAMENTO DA SEGURIDADE SOCIAL
PERÍODO DE REFERÊNCIA: NOVEMBRO A DEZEMBRO 2021

RREO - Anexo 4 (LRF, Art. 53, inciso II)

Em Reais

RECEITAS	PREVISÃO INICIAL	PREVISÃO ATUALIZADA	RECEITAS REALIZADAS	
			Até o Bimestre/ <Exercício>	Até o Bimestre/ <Exercício Anterior>
RECEITAS CORRENTES (I)				
Receta de Contribuições dos Segurados				
Pessoal Civil				
Ativo				
Inativo				
Pensionista				
Pessoal Militar				
Ativo				
Inativo				
Militar				
Outras Receitas de Contribuições				
Receita Patrimonial				
Receitas Imobiliárias				
Receitas de Valores Mobiliários				
Outras Receitas Patrimoniais				
Receita de Serviços				
Outras Receitas Correntes				
Compensação Previdenciária do RGPS para o RPPS				
Demais Receitas Correntes				
RECEITAS DE CAPITAL (II)				
Alienação de Bens, Direitos e Ativos				
Amortização de Empréstimos				
Outras Receitas de Capital				
TOTAL DAS RECEITAS PREVIDENCIÁRIAS RPPS - (III) = (I + II)				

SEM MOVIMENTO

SEM MOVIMENTO

	DOTAÇÃO INICIAL	DOTAÇÃO ATUALIZADA	DESPESAS EMPENHADAS		DESPESAS LIQUIDADAS		INSCRITAS EM RESTOS A PAGAR NÃO PROCESSADOS	
			Até o Bimestre/ <Exercício>	Até o Bimestre/ <Exercício Anterior>	Até o Bimestre/ <Exercício>	Até o Bimestre/ <Exercício Anterior>	Em <Exercício>	Em <Exercício Anterior>
DESPESAS PREVIDENCIÁRIAS - RPPS								
ADMINISTRAÇÃO (IV)								
Despesas Correntes								
Despesas de Capital								
PREVIDÊNCIA (V)								
Pessoal Civil								
Aposentadorias								
Pensões								
Outros Benefícios Previdenciários								
Pessoal Militar								
Reformas								
Pensões								
Outros Benefícios Previdenciários								
Outras Despesas Previdenciárias								
Compensação Previdenciária do RPPS para o RGPS								
Demais Despesas Previdenciárias								
TOTAL DAS DESPESAS PREVIDENCIÁRIAS RPPS (VI) = (IV + V)								
RESULTADO PREVIDENCIÁRIO (VII) = (III - VI)								
RECURSO RPPS ARRECADADOS EM EXERCÍCIO								
VALOR								
RESERVA ORÇAMENTÁRIA DO RPPS			PREVISÃO ORÇAMENTÁRIA					
VALOR								
APORTES DE RECURSOS PARA O PLANO PREVIDENCIÁRIO DO RPPS			APORTES REALIZADOS					
Plano de Amortização - Contribuição Patronal Suplementar								
Plano de Amortização - Aporte Periódico de Valores Predefinidos								
Outros Aportes para o RPPS								
Recursos para Cobertura de Déficit Financeiro								
BENS E DIREITOS DO RGPS			PERÍODO DE REFERÊNCIA					
Caixa			<Exercício>		<Exercício Anterior>			
Bancos Conta Movimento								
Investimentos e Aplicações								
Outros Bens e Direitos								

[Handwritten signatures]

RECEITAS PREVIDENCIÁRIAS - RPPS	PREVISÃO INICIAL	PREVISÃO ATUALIZADA	RECEITAS REALIZADAS	
			Até o Bimestre/ <Exercício>	Até o Bimestre/ <Exercício Anterior>
RECEITAS CORRENTES (VIII)				
Receita de Contribuições dos Segurados				
Civil				
Ativo				
Inativo				
Pensionista				
Militar				
Ativo				
Inativo				
Pensionista				
Receita de Contribuições Patronais				
Civil				
Ativo				
Inativo				
Pensionista				
Em Regime de Parcelamento de Débitos				
Receita Patrimonial				
Receitas Imobiliárias				
Receitas de Valores Mobiliários				
Outras Receitas Patrimoniais				
Receita de Serviços				
Outras Receitas Correntes				
Compensação Previdenciária do RPPS para o RPPS				
Demais Receitas Correntes				
RECEITAS DE CAPITAL (IX)				
Alienação de Bens, Direitos e Ativos				
Amortização de Empréstimos				
Outras Receitas de Capital				
RECEITAS DE CAPITAL (IX)				
Alienação de Bens				
Amortização de Empréstimos				
Outras Receitas de Capital				
TOTAL DAS RECEITAS PREVIDENCIÁRIAS RPPS - (X) = (VIII + IX)				

SEM MOVIMENTO

DESPESAS PREVIDENCIÁRIAS - RPPS	DOTAÇÃO INICIAL	DOTAÇÃO ATUALIZADA	DESPESAS EMPENHADAS		DESPESAS LIQUIDADAS		INSCRITAS EM RESTOS A PAGAR NÃO	
			Até o Bimestre/ <Exercício>	Até o Bimestre/ <Exercício Anterior>	Até o Bimestre/ <Exercício>	Até o Bimestre/ <Exercício Anterior>	Em <Exercício>	Em <Exercício Anterior>
ADMINISTRAÇÃO (XI)								
Despesas Correntes								
Despesas de Capital								
PREVIDÊNCIA (XII)								
Benefícios - Civil								
Aposentadorias								
Pensões								
Outros Benefícios Previdenciários								
Benefícios - Militar								
Reformas								
Pensões								
Outros Benefícios Previdenciários								
Outras Despesas Previdenciárias								
Compensação Previdenciária do RPPS para o RGPS								
Demais Despesas Previdenciárias								
TOTAL DAS DESPESAS PREVIDENCIÁRIAS (XIII) = (XI + XII)								
RESULTADO PREVIDENCIÁRIO (XIV) = (X-XIII)								


SEM MOVIMENTO


APORTES DE RECURSOS PARA O PLANO FINANCEIRO DO RPPS


Recursos para Cobertura de Insuficiências Financeiras


Recursos para Formação de Reserva

PONTE: Sistema: <ÁGAP>, Unidade Responsável: <MUNICÍPIO MALHADOR>, Emissão: <24/01/2022>.


 FRANCISCO DE ASSIS ARAÚJO JUNIOR
 PREFEITO MUNICIPAL


 GILSON CARDOSO DOS SANTOS FILHO
 SECRETÁRIO FINANCEIRO


 VIRGÍLIO DE OLIVEIRA LIMA NETO
 CONTADOR CRC SE Nº 6.076


 DANIELA REIS ARAÚJO
 SECRETÁRIA DE CONTROLE INTERNO



PREFEITURA MUN. DE MALHADOR
 PRACA 25 DE NOVEMBRO, 133, CENTRO
 CEP: 49.570-000
 CNPJ: 13.104.757/0001-77

RELATÓRIO RESUMIDO DA EXECUÇÃO ORÇAMENTÁRIA
 DEMONSTRATIVO DOS RESULTADOS PRIMÁRIO E NOMINAL
 6º BIMESTRE DE 2021

RREO – ANEXO VI (LRF, art.53, § 1º, inciso I)

RECEITAS PRIMÁRIAS	PREVISÃO ATUALIZADA	Até o Bimestre	
		RECEITAS REALIZADAS	
RECEITAS CORRENTES (I)	36.590.000,00	38.680.682,75	
Impostos, Taxas e Contribuições de Melhoria	1.451.000,00	1.806.959,90	
IPTU	1.000,00	0,00	
ISS	500.000,00	420.053,34	
ITBI	50.000,00	82.000,00	
IRRF	800.000,00	1.191.033,39	
Outros Impostos, Taxas e Contribuições de Melhoria	100.000,00	113.873,17	
Contribuições	600.000,00	683.583,10	
Receita Patrimonial	25.000,00	140.373,21	
Aplicações Financeiras (II)	25.000,00	140.373,21	
Outras Receitas Patrimoniais	0,00	0,00	
Transferências Correntes	34.469.000,00	35.664.308,75	
Cota-Parte do FPM	13.730.000,00	12.820.075,86	
Cota-Parte do ICMS	3.200.000,00	3.190.879,69	
Cota-Parte do IPVA	320.000,00	342.230,09	
Cota-Parte do ITR	8.000,00	1.300,99	
Transferências da LC 87/1996	8.000,00	0,00	
Transferências da LC 61/1989	8.000,00	1.214,57	
Transferências do FUNDEB	9.200.000,00	11.213.279,54	
Outras Transferências Correntes	7.995.000,00	8.095.328,01	
Demais Receitas Correntes	45.000,00	385.457,79	
Outras Receitas Financeiras (III)	0,00	0,00	
Receitas Correntes Restantes	45.000,00	385.457,79	
RECEITAS PRIMÁRIAS CORRENTES (IV) = (I - II - III)	36.565.000,00	38.540.309,54	

FONTE: Sistema Gestor Agape Sistemas, Unidade Responsável: PREFEITURA MUN. DE MALHADOR

[Handwritten signature]



PREFEITURA MUN. DE MALHADOR
 PRACA 25 DE NOVENBRO, 133, CENTRO
 CEP: 49.570-000
 CNPJ: 13.104.757/0001-77

RELATÓRIO RESUMIDO DA EXECUÇÃO ORÇAMENTÁRIA
 DEMONSTRATIVO DOS RESULTADOS PRIMÁRIO E NOMINAL
 6º BIMESTRE DE 2021

RREO – ANEXO VI (LRF, art.53, § 1º, inciso I)

	RECEITAS DE CAPITAL (V)	DOTAÇÃO ATUALIZADA	DESPESAS EMPENHADAS	DESPESAS LIQUIDADAS	DESPESAS PAGAS (a)	RESTOS A PAGAR PROCESSADOS PAGOS (b)	RESTOS A PAGAR NÃO PROCESSADOS		
							LIQUIDADOS	PAGOS	
Operações de Crédito (VI)	1.040.000,00	0,00	0,00	0,00	0,00	0,00	0,00	0,00	
Amortização de Empréstimos (VII)	0,00	0,00	0,00	0,00	0,00	0,00	0,00	0,00	
Alienação de Bens	10.000,00	0,00	0,00	0,00	0,00	0,00	0,00	0,00	
Recetas de Alienação de Investimentos Temporários (VIII)	0,00	0,00	0,00	0,00	0,00	0,00	0,00	0,00	
Recetas de Alienação de Investimentos Permanentes (IX)	0,00	0,00	0,00	0,00	0,00	0,00	0,00	0,00	
Outras Alienações de Bens	10.000,00	0,00	0,00	0,00	0,00	0,00	0,00	0,00	
Transferências de Capital	1.030.000,00	0,00	0,00	0,00	0,00	0,00	0,00	0,00	
Convênios	830.000,00	0,00	0,00	0,00	0,00	0,00	0,00	0,00	
Outras Transferências de Capital	200.000,00	0,00	0,00	0,00	0,00	0,00	0,00	0,00	
Outras Recetas de Capital	0,00	0,00	0,00	0,00	0,00	0,00	0,00	0,00	
Outras Recetas de Capital Não Primárias (X)	0,00	0,00	0,00	0,00	0,00	0,00	0,00	0,00	
Outras Recetas de Capital Primárias	0,00	0,00	0,00	0,00	0,00	0,00	0,00	0,00	
RECEITAS PRIMÁRIAS DE CAPITAL (XI) = (V - VI - VII - VIII - IX - X)	1.040.000,00							213.921,10	
RECEITA PRIMÁRIA TOTAL (XII) = (IV + XI)	37.605.000,00							38.754.230,64	
Até o Bimestre									
DESPESAS CORRENTES (XIII)	33.725.801,57	33.586.016,11	33.350.257,53	33.201.949,34	9.998,29	43.624,75	43.624,75	0,00	
Pessoal e Encargos Sociais	20.978.784,02	20.911.298,45	20.911.298,45	20.911.298,45	0,00	0,00	0,00	0,00	
Juros e Encargos da Dívida (XIV)	0,00	0,00	0,00	0,00	0,00	0,00	0,00	0,00	
Outras Despesas Correntes	12.747.017,55	12.674.717,66	12.438.959,08	12.290.650,89	9.998,29	43.624,75	43.624,75	0,00	
DESPESAS PRIMÁRIAS CORRENTES (XV) = (XIII - XIV)	33.725.801,57	33.586.016,11	33.350.257,53	33.201.949,34	9.998,29	43.624,75	43.624,75	0,00	
DESPESAS DE CAPITAL (XVI)	4.144.267,15	4.021.217,87	3.149.013,09	3.066.956,87	140.673,16	454.284,19	454.284,19	0,00	
Investimentos	2.070.462,09	1.954.131,05	1.081.926,27	999.870,05	140.673,16	454.284,19	454.284,19	0,00	

FONTE: Sistema Gestor Agape Sistemas, Unidade Responsável: PREFEITURA MUN. DE MALHADOR

[Handwritten signature]



PREFEITURA MUN. DE MALHADOR
 PRACA 25 DE NOVENBRO, 133, CENTRO
 CEP: 49.570-000
 CNPJ: 13.104.757/0001-77

RELATÓRIO RESUMIDO DA EXECUÇÃO ORÇAMENTÁRIA
DEMONSTRATIVO DOS RESULTADOS PRIMÁRIO E NOMINAL
6º BIMESTRE DE 2021

RREO – ANEXO VI (LRF, art.53, § 1º, inciso I)

Inversões Financeiras	0,00	0,00	0,00	0,00	0,00	0,00	0,00	0,00	0,00
Concessão de Empréstimos e Financiamentos (XVII)	0,00	0,00	0,00	0,00	0,00	0,00	0,00	0,00	0,00
Aquisição de Título de Capital já Integralizado (XVIII)	0,00	0,00	0,00	0,00	0,00	0,00	0,00	0,00	0,00
Aquisição de Título de Crédito (XIX)	0,00	0,00	0,00	0,00	0,00	0,00	0,00	0,00	0,00
Demais Inversões Financeiras	0,00	0,00	0,00	0,00	0,00	0,00	0,00	0,00	0,00
Amortização da Dívida (XX)	2.073.805,06	2.067.086,82	2.067.086,82	2.067.086,82	2.067.086,82	0,00	0,00	0,00	0,00
DESPESAS PRIMÁRIAS DE CAPITAL (XXI) = (XVI - XVII - XVIII - XIX - XX)	2.070.462,09	1.954.131,05	1.081.926,27	999.870,05	140.673,16	454.284,19	0,00	0,00	0,00
RESERVA DE CONTINGÊNCIA (XXII)	0,00	0,00	0,00	0,00	0,00	0,00	0,00	0,00	0,00
DESPESA PRIMÁRIA TOTAL (XXIII) = (XV + XXI + XXII)	35.796.263,66	35.540.147,16	34.432.183,80	34.201.819,39	150.671,45	497.908,94	497.908,94	497.908,94	497.908,94

RESULTADO PRIMÁRIO - Acima da Linha (XXIV) = [XIIa - (XXIIIa + XXIIIb) +

3.903.830,86

VALOR CORRENTE

Meta fixada no Anexo de Metas Fiscais da LDO para o exercício de referência

1,00

JUROS NOMINAIS

Até o Bimestre
VALOR INCORRIDO

Juros, Encargos e Variações Monetárias Ativos (XXV)

140.373,21

Juros, Encargos e Variações Monetárias Passivos (XXVI)

0,00

RESULTADO NOMINAL - Acima da Linha (XXVII) = XXIV + (XXV - XXVI)

4.044.204,07

META FISCAL PARA O RESULTADO NOMINAL

VALOR CORRENTE

Meta fixada no Anexo de Metas Fiscais da LDO para o exercício de referência

1,00

FONTE: Sistema Gestor Agape Sistemas, Unidade Responsável: PREFEITURA MUN. DE MALHADOR



PREFEITURA MUN. DE MALHADOR
 PRACA 25 DE NOVEMBRO, 133, CENTRO
 CEP: 49.570-000
 CNPJ: 13.104.757/0001-77

RELATÓRIO RESUMIDO DA EXECUÇÃO ORÇAMENTÁRIA
DEMONSTRATIVO DOS RESULTADOS PRIMÁRIO E NOMINAL
6º BIMESTRE DE 2021

RREO – ANEXO VI (LRF, art.53, § 1º, inciso I)

DESPESAS	SALDO	
	Em 31/Dez/2020	Até o Bimestre
DÍVIDA CONSOLIDADA (XXVIII)	14.025.044,53	24.724.226,54
DEDUÇÕES (XXIX)	3.215.847,60	5.587.650,21
Disponibilidade de Caixa	3.215.847,60	5.587.650,21
Disponibilidade de Caixa Bruta	3.494.872,58	5.931.451,51
(-) Restos a Pagar Processados (XXX)	279.024,98	343.801,30
Demais Haveres Financeiros	0,00	0,00
DÍVIDA CONSOLIDADA LÍQUIDA (XXXI) = (XXVIII - XXIX)	10.809.196,93	19.136.576,33
RESULTADO NOMINAL - Abaixo da Linha (XXXII) = (XXXIa - XXXIb)		-8.327.379,40
AJUSTE METODOLÓGICO	Até o Bimestre	
VARIÇÃO SALDO RPP = (XXXIII) = (XXXa - XXXb)		-64.776,32
RECEITA DE ALIENAÇÃO DE INVESTIMENTOS PERMANENTES (IX)		199.000,00
PASSIVOS RECONHECIDOS NA DC (XXXIV)		24.724.226,54
VARIÇÃO CAMBIAL (XXXV)		
PAGAMENTO DE PRECATORIOS INTEGRANTES DA DC (XXXVI)		
OUTROS AJUSTES (XXXVII)		
RESULTADO NOMINAL AJUSTADO - Abaixo da Linha (XXXVIII) = (XXXII - XXXIII - IX + XXXIV - XXXV + XXXVI + XXXVII)		16.262.623,46
RESULTADO PRIMÁRIO - Abaixo da Linha (XXXVIII) = XXXVI - (XXV - XXVI)		16.122.250,25

FONTE: Sistema Gestor Agape Sistemas, Unidade Responsável: PREFEITURA MUN. DE MALHADOR



PREFEITURA MUN. DE MALHADOR
 PRACA 25 DE NOVENBRO, 133, CENTRO
 CEP: 49.570-000
 CNPJ: 13.104.757/0001-77

RELATÓRIO RESUMIDO DA EXECUÇÃO ORÇAMENTÁRIA
 DEMONSTRATIVO DOS RESULTADOS PRIMÁRIO E NOMINAL
 6º BIMESTRE DE 2021

RREO – ANEXO VI (LRF, art.53, § 1º, inciso I)

INFORMAÇÕES ADICIONAIS	PREVISÃO ORÇAMENTÁRIA
<p>SALDO DE EXERCÍCIOS ANTERIORES</p> <p>Recursos Arrecadados em Exercícios Anteriores - RPPS</p> <p>Superávit Financeiro Utilizado para Abertura e Reabertura de Créditos Adicionais</p> <p>RESERVA ORÇAMENTÁRIA DO RPPS</p>	
<p></p> <p>FRANCISCO DE ASSIS ARAÚJO JUNIOR PREFEITO MUNICIPAL</p>	<p></p> <p>GILSON CARDOSO DOS SANTOS FILHO SECRETÁRIO FINANCEIRO</p>
<p></p> <p>VIRGÍLIO DE OLIVEIRA LIMA NETO CONTADOR CRC/SE Nº 6.076</p>	<p></p> <p>SAMARA REIS ARAÚJO SECRETÁRIA DE CONTROLE INTERNO</p>



PREFEITURA MUN. DE MALHADOR
PRACA 25 DE NOVEMBRO, 133, CENTRO
CEP: 49.570-000
CNPJ: 13.104.757/0001-77

RELATÓRIO RESUMIDO DA EXECUÇÃO ORÇAMENTÁRIA
DEMONSTRATIVO DOS RESTOS A PAGAR POR PODER E ÓRGÃO
6º BIMESTRE DE 2021

RREO - ANEXO VII (LRF, art. 53, inciso V)

PODER/ÓRGÃO	RESTOS A PAGAR PROCESSADOS						RESTOS A PAGAR NÃO PROCESSADOS						SALDO TOTAL
	INSCRITOS			INSCRITOS			INSCRITOS			INSCRITOS			
	EM EXERCÍCIOS ANTERIORES	EM 31/DEZ/2020	PAGOS	CANCELADO	SALDO	EM EXERCÍCIOS ANTERIORES	EM 31/DEZ/2020	LIQUIDADO	PAGOS	CANCELADO	SALDO		
RESTOS A PAGAR (EXCETO INTRA-ORÇAMENTÁRIOS) (I)													
PODER EXECUTIVO	266.847,69	12.177,29	150.671,45	14.916,64	113.436,89	290.954,85	1.441.152,03	497.908,94	497.908,94	592.884,45	641.313,49	754.750,38	
PODER LEGISLATIVO	258.641,71	12.177,29	150.671,45	6.716,64	113.430,91	290.954,85	1.441.152,03	497.908,94	497.908,94	592.884,45	641.313,49	754.744,40	
PODER LEGISLATIVO	8.205,98	0,00	0,00	8.200,00	5,98	0,00	0,00	0,00	0,00	0,00	0,00	5,98	
Câmara Municipal	8.205,98	0,00	0,00	8.200,00	5,98	0,00	0,00	0,00	0,00	0,00	0,00	5,98	
Tribunal de Contas do Município	0,00	0,00	0,00	0,00	0,00	0,00	0,00	0,00	0,00	0,00	0,00	0,00	
RESTOS A PAGAR (INTRA-ORÇAMENTÁRIOS) (II)	0,00	0,00	0,00	0,00	0,00	0,00	0,00	0,00	0,00	0,00	0,00	0,00	
TOTAL (III) = (I + II)	266.847,69	12.177,29	150.671,45	14.916,64	113.436,89	290.954,85	1.441.152,03	497.908,94	497.908,94	592.884,45	641.313,49	754.750,38	
PODER/ÓRGÃO	RESTOS A PAGAR PROCESSADOS						RESTOS A PAGAR NÃO PROCESSADOS						SALDO TOTAL
	INSCRITOS			INSCRITOS			INSCRITOS			INSCRITOS			
RESTOS A PAGAR (INTRA-ORÇAMENTÁRIOS)	EM EXERCÍCIOS ANTERIORES	EM 31/DEZ/2020	PAGOS	CANCELADO	SALDO	EM EXERCÍCIOS ANTERIORES	EM 31/DEZ/2020	LIQUIDADO	PAGOS	CANCELADO	SALDO		
PODER EXECUTIVO	0,00	0,00	0,00	0,00	0,00	0,00	0,00	0,00	0,00	0,00	0,00	0,00	
PODER LEGISLATIVO	0,00	0,00	0,00	0,00	0,00	0,00	0,00	0,00	0,00	0,00	0,00	0,00	
Câmara Municipal	0,00	0,00	0,00	0,00	0,00	0,00	0,00	0,00	0,00	0,00	0,00	0,00	
Tribunal de Contas do Município	0,00	0,00	0,00	0,00	0,00	0,00	0,00	0,00	0,00	0,00	0,00	0,00	

FONTE: Sistema Gestor Agape Sistemas, Unidade Responsável: PREFEITURA MUN. DE MALHADOR


[Handwritten signatures]





PREFEITURA MUN. DE MALHADOR
PRAÇA 25 DE NOVENBRO, 133, CENTRO
CEP: 49.570-000
CNPJ: 13.104.757/0001-77


RELATÓRIO RESUMIDO DA EXECUÇÃO ORÇAMENTÁRIA
DEMONSTRATIVO DOS RESTOS A PAGAR POR PODER E ÓRGÃO
6º BIMESTRE DE 2021

RREO - ANEXO VII (LRF, art. 53, inciso V)


FRANCISCO DE ASSIS ARAUJO JUNIOR
PREFEITO MUNICIPAL


VIRGILIO DE OLIVEIRA LIMA NETO
CONTADOR CRC SE Nº 6.076


GILSON CARDOSO DOS SANTOS FILHO
SECRETARIO FINANÇAS


SAMARA REIS ARAUJO
SECRETARIA DE CONTROLE INTERNO

RECEITA RESULTANTE DE IMPOSTOS		RECEITA RESULTANTE DE IMPOSTOS (ARTS. 212 E 212-A DA CONSTITUIÇÃO FEDERAL)	
	PREVISÃO ATUALIZADA (a)	RECEITAS REALIZADAS Até o Bimestre (b)	VALOR
1- RECEITA DE IMPOSTOS	1.351.000,00	1.693.086,73	
1.1- Receita Resultante do Imposto sobre o IPTU	1.000,00	0,00	
1.2- Receita Resultante do Imposto sobre o ITBI	50.000,00	82.000,00	
1.3- Receita Resultante do Imposto sobre o ISS	500.000,00	420.053,34	
1.4- Receita Resultante do Imposto sobre o IRRF	800.000,00	1.191.033,39	
2- RECEITA DE TRANSFERÊNCIAS CONSTITUCIONAIS E LEGAIS	18.850.000,00	20.144.837,50	
2.1- Cota-Parte PPM	14.430.000,00	15.725.312,44	
2.1.1- Parcela referente à CF, art. 159, I, alínea b	13.330.000,00	14.526.184,32	
2.1.2- Parcela referente à CF, art. 159, I, alíneas d e e	1.100.000,00	1.199.128,12	
2.2- Cota-Parte ICMS	4.000.000,00	3.988.599,36	
2.3- Cota-Parte IPI-Exportação	10.000,00	1.518,14	
2.4- Cota-Parte ITR	10.000,00	1.620,01	
2.5- Cota-Parte IPVA	400.000,00	427.787,55	
2.6- Cota-Parte IOF-Quiro	0,00	0,00	
2.7- Compensação Financeira proveniente de Impostos e Transferências Constitucionais	0,00	0,00	
3- TOTAL DA RECEITA DE IMPOSTOS (1 + 2)	20.201.000,00	21.837.924,23	
4- TOTAL DESTINADO AO FUNDEB - 20% DE ((2.1.1)+ (2.2) + (2.3) + (2.4) + (2.5)	3.550.000,00	3.789.136,30	
5- VALOR MÍNIMO A SER APLICADO ALÉM DO VALOR DESTINADO AO FUNDEB - 5% DE ((2.1.1) + (2.2) + (2.3) + (2.4) + (2.5)) + 25% DE ((1.1) + (1.2) + (1.3) + (1.4) + (2.1.2) + (2.6) + (2.7))	1.500.250,00	1.670.339,18	
FUNDEB			
6- RECEITAS RECEBIDAS DO FUNDEB	PREVISÃO ATUALIZADA (a)	RECEITAS REALIZADAS Até o Bimestre (b)	
6.1- FUNDEB - Impostos e Transferências de Impostos	9.213.909,96	11.258.798,48	
6.1.1 - Principal	9.213.909,96	11.258.798,48	
6.1.2 - Rendimentos de Aplicação Financeira	13.909,96	45.518,94	
6.2- FUNDEB - Complementação da União - VAAF	0,00	0,00	
6.2.1 - Principal	0,00	0,00	
6.2.2 - Rendimentos de Aplicação Financeira	0,00	0,00	
6.3- FUNDEB - Complementação da União - VAAF	0,00	0,00	
6.3.1 - Principal	0,00	0,00	
6.3.2 - Rendimentos de Aplicação Financeira	0,00	0,00	
7- RESULTADO LÍQUIDO DAS TRANSFERÊNCIAS DO FUNDEB (6.1.1-4)¹	5.650.000,00	7.424.143,24	
RECURSOS RECEBIDOS EM EXERCÍCIOS ANTERIORES E NÃO UTILIZADOS (SUPERÁVIT)			
8- TOTAL DE RECURSOS DE SUPERÁVIT			345.958,20
8.1 - SUPERÁVIT DO EXERCÍCIO IMEDIATAMENTE ANTERIOR			345.958,20
8.2 - SUPERÁVIT RESIDUAL DE OUTROS EXERCÍCIOS			0,00
9- TOTAL DOS RECURSOS DO FUNDEB DISPONÍVEL PARA UTILIZAÇÃO (6 + 8)			11.604.756,68

DESPESAS COM RECURSOS DO FUNDEB (Por área de atuação)	DOTAÇÃO ATUALIZADA (c)	EMPENHADAS Até o Bimestre (d)	LÍQUIDADAS Até o Bimestre (e)	PAGAS Até o Bimestre (f)	INSCRITAS EM RESTOS A PAGAR NÃO PROCESSADO (g)	
10 - PROFISSIONAIS DA EDUCAÇÃO BÁSICA						
10.1 - Educação Infantil	8.102.576,13	8.102.576,13	8.102.576,13	8.102.576,13	3.000,00	
10.1.1 - Creche	1.866.204,24	1.866.204,24	1.866.204,24	1.866.204,24	2.000,00	
10.1.2 - Pré-escola	898.542,78	898.542,78	898.542,78	898.542,78	1.000,00	
10.2 - Ensino Fundamental	967.661,46	967.661,46	967.661,46	967.661,46	1.000,00	
11 - OUTRAS DESPESAS	2.983.755,92	2.970.546,75	2.818.601,83	2.818.601,83	3.000,00	
11.1 - Educação Infantil	451.140,53	451.140,53	451.140,53	451.140,53	2.000,00	
11.1.1 - Creche	217.215,81	217.215,81	217.215,81	217.215,81	1.000,00	
11.1.2 - Pré-escola	233.924,72	233.924,72	233.924,72	233.924,72	1.000,00	
11.2 - Ensino Fundamental	2.532.615,39	2.519.406,22	2.367.461,30	2.367.461,30	1.000,00	
12 - TOTAL DAS DESPESAS COM RECURSOS DO FUNDEB (00 + 11)	11.086.332,05	11.073.122,88	10.921.177,96	10.921.177,96	6.000,00	
INDICADORES DO FUNDEB						
DESPESAS CUSTEADAS COM RECEITAS DO FUNDEB RECEBIDAS NO EXERCÍCIO	DESPESAS EMPENHADAS Até o Bimestre (d)	DESPESAS LÍQUIDADAS Até o Bimestre (e)	DESPESAS PAGAS Até o Bimestre (f)	INSCRITAS EM RESTOS A PAGAR NÃO PROCESSADO (g)	INSCRITAS EM RESTOS A PAGAR PROCESSADO (sem disponibilidade de caixa) (h)	INSCRITAS EM RESTOS A PAGAR NÃO PROCESSADO (i)
13 - Total das despesas do FUNDEB com profissionais da Educação Básica	8.102.576,13	8.102.576,13	8.102.576,13	0,00	0,00	0,00
14 - Total das Despesas custeadas com FUNDEB - Impostos e Transferências de Impostos	11.073.122,88	10.921.177,96	10.921.177,96	0,00	0,00	0,00
15 - Total das Despesas custeadas com FUNDEB - Complementação da União - VAAF	0,00	0,00	0,00	0,00	0,00	0,00
16 - Total das Despesas custeadas com FUNDEB - Complementação da União - VAAAT	0,00	0,00	0,00	0,00	0,00	0,00
17 - Total das Despesas custeadas com FUNDEB - Complementação da União - VAAAT aplicadas na Educação Infantil	0,00	0,00	0,00	0,00	0,00	0,00
18 - Total das Despesas custeadas com FUNDEB - Complementação da União - VAAAT aplicadas com Despesa de Capital	0,00	0,00	0,00	0,00	0,00	0,00
INDICADORES - Art. 212-A, inciso XI e § 3º - Constituição Federal	VALOR EXIGIDO (1)	VALOR APLICADO (j)	VALOR CONSIDERADO APÓS DEDUÇÕES (k)	% APLICADO (l)		
19 - Mínimo de 70% do FUNDEB na Remuneração dos Profissionais da Educação Básica	6.449.736,97	8.102.576,13	0,00	71,97%		
20 - Percentual de 50% da Complementação da União ao FUNDEB (VAAF) na Educação Infantil	-	-	0,00	#DIV/0!		
21 - Mínimo de 15% da Complementação da União ao FUNDEB - VAAAT em Despesas de Capital	-	-	0,00	#DIV/0!		
INDICADOR - Art. 25, § 3º - Lei nº 14.113, de 2020 - (Máximo de 10% de Superávit)	VALOR MÁXIMO PERMITIDO (m)	VALOR NÃO APLICADO (n)	VALOR APLICADO ATÉ O PRIMEIRO QUADRIMESTRE (o)	VALOR NÃO APLICADO APÓS AJUSTE (p)	% NÃO APLICADO (q)	
22 - Total da Receita Recebida e não Aplicada no Exercício	1.125.879,85	337.620,52	337.620,52	337.620,52	3,00%	
INDICADOR - Art. 25, § 3º - Lei nº 14.113, de 2020 - (Aplicação do Superávit de Exercício Anterior)	VALOR DE SUPERÁVIT PERMITIDO NO EXERCÍCIO ANTERIOR (r)	VALOR NÃO APLICADO NO EXERCÍCIO ANTERIOR (s)	VALOR DE SUPERÁVIT APLICADO ATÉ O PRIMEIRO QUADRIMESTRE (t)	VALOR APLICADO APÓS O PRIMEIRO QUADRIMESTRE (u)	VALOR NÃO APLICADO (v)	
23 - Total das Despesas custeadas com Superávit do FUNDEB	345.958,20	345.958,20	0,00	0,00	0,00	0,00
23.1 - Total das Despesas custeadas com FUNDEB - Impostos e Transferências de Impostos	345.958,20	345.958,20	0,00	0,00	0,00	0,00
23.2 - Total das Despesas custeadas com FUNDEB - Complementação da União (VAAF + VAAAT)	0,00	0,00	0,00	0,00	0,00	0,00

DESPESAS COM AÇÕES TÍPICAS DE MDE - RECEITAS DE IMPOSTOS - EXCETO FUNDEB (Por Área de Atuação)	DOTAÇÃO ATUALIZADA (c)	DESPESA EMPENHADA Até o Bimestre (d)	DESPESAS LIQUIDADAS Até o Bimestre (e)	DESPESA PAGA Até o Bimestre (f)	INSCRITAS EM RESTOS A PAGAR NÃO PROCESSADO (g)
24 - EDUCAÇÃO INFANTIL					
24.1 - Creche	257.852,37	257.852,37	257.852,37	257.852,37	0,00
24.2 - Pré-escola	124.151,14	124.151,14	124.151,14	124.151,14	0,00
	133.701,23	133.701,23	133.701,23	133.701,23	0,00
25 - ENSINO FUNDAMENTAL	1.403.396,89	1.403.396,89	1.403.396,89	1.403.396,89	0,00
26 - TOTAL DAS DESPESAS COM AÇÕES TÍPICAS DE MDE (24+25)	1.661.252,26	1.661.249,26	1.661.249,26	1.661.249,26	0,00

APURAÇÃO DAS DESPESAS PARA FINS DE LIMITE CONSTITUCIONAL

	VALOR
27 - TOTAL DAS DESPESAS DE MDE CUSTEADAS COM RECURSOS DE IMPOSTOS (FUNDEB E RECEITA DE IMPOSTOS) = (L14(d) ou e) + L26(d) ou e) + L23.1(f)	12.734.372,14
28 (-) RESULTADO LÍQUIDO DAS TRANSFERÊNCIAS DO FUNDEB = (L7)	7.424.143,24
29 (-) RESTOS A PAGAR NÃO PROCESSADOS INSCRITOS NO EXERCÍCIO SEM DISPONIBILIDADE FINANCEIRA DE RECURSOS DO FUNDEB IMPOSTOS ⁴ = (L14h)	0,00
30 (-) RESTOS A PAGAR NÃO PROCESSADOS INSCRITOS NO EXERCÍCIO SEM DISPONIBILIDADE FINANCEIRA DE RECURSOS DE IMPOSTOS ^{4+e7}	0,00
31 (-) CANCELAMENTO, NO EXERCÍCIO, DE RESTOS A PAGAR INSCRITOS COM DISPONIBILIDADE FINANCEIRA DE RECURSOS DE IMPOSTOS VINCULADOS AO ENSINO = (L34.1(oc) + L34.2(oc))	0,00
32 - TOTAL DAS DESPESAS PARA FINS DE LIMITE (27 - (28 + 29 + 30 + 31))	5.310.228,90

APURAÇÃO DO LIMITE MÍNIMO CONSTITUCIONAL^{2, e 5}

33 - APLICAÇÃO EM MDE SOBRE A RECEITA RESULTANTE DE IMPOSTOS	VALOR EXIGIDO (x)	VALOR APLICADO (w)	% APLICADO (y)
	5.459.481,06	5.310.228,90	24,32%

RESTOS A PAGAR INSCRITOS EM EXERCÍCIOS ANTERIORES COM DISPONIBILIDADE FINANCEIRA DE RECURSOS DE IMPOSTOS E DO FUNDEB⁸

34 - RESTOS A PAGAR DE DESPESAS COM MDE	SALDO INICIAL (z)	RP LIQUIDADADO (aa)	RP PAGOS (ab)	RP CANCELADOS (ac)	SALDO FINAL (ad)
34.1 - Executadas com Recursos de Impostos e Transferência de Impostos	2.751,68	0,00	0,00	0,00	0,00
34.2 - Executadas com Recursos do FUNDEB - Impostos	2.751,68	0,00	0,00	0,00	0,00
34.3 - Executadas com Recursos do FUNDEB - Complementação da União (VAAT + VAAP)	0,00	0,00	0,00	0,00	0,00

OUTRAS INFORMAÇÕES PARA CONTROLE


	RECEITAS ADICIONAIS PARA FINANCIAMENTO DO ENSINO	PREVISÃO ATUALIZADA (a)	RECEITAS REALIZADAS Até o Bimestre (b)
35 - RECEITA DE TRANSFERÊNCIAS DO FUNDE (INCLUINDO RENDIMENTOS DE APLICAÇÃO FINANCEIRA)		755.000,00	606.154,24
35.1 - Salário-Educação		350.000,00	243.815,56
35.2 - PDDE		5.000,00	0,00
35.3 - PNAE		200.000,00	208.181,30
35.4 - PNAE		150.000,00	154.157,38
35.5 - Outras Transferências do FUNDE		50.000,00	0,00
36 - RECEITA DE TRANSFERÊNCIAS DE CONVÊNIO		80.000,00	0,00
37 - RECEITA DE ROYALTIES DESTINADOS À EDUCAÇÃO		75.000,00	35.532,42
38 - RECEITA DE OPERAÇÕES DE CRÉDITO VINCULADAS À EDUCAÇÃO		0,00	0,00
39 - OUTRAS RECEITAS PARA FINANCIAMENTO DO ENSINO		225.000,00	0,00
40 - TOTAL DAS RECEITAS ADICIONAIS PARA FINANCIAMENTO DO ENSINO (35 + 36 + 37 + 38 + 39)		1.135.000,00	641.686,66


DESPESAS CUSTEADAS COM RECEITAS ADICIONAIS PARA FINANCIAMENTO DO ENSINO de Atuação ⁶	Por Área	DOTAÇÃO ATUALIZADA	DESPESAS EMPENHADAS	DESPESAS LIQUIDADAS	DESPESAS PAGAS	INSCRITAS EM RESTOS A PAGAR NÃO PROCESSADOS
		(c)	(d)	(e)	(f)	(g)
41- EDUCAÇÃO INFANTIL		0,00	0,00	0,00	0,00	0,00
41.1- Creche		0,00	0,00	0,00	0,00	0,00
41.2- Pré-escola		0,00	0,00	0,00	0,00	0,00
42- ENSINO FUNDAMENTAL		893.539,08	892.275,51	861.425,31	861.425,31	0,00
42- ENSINO FUNDAMENTAL		0,00	0,00	0,00	0,00	0,00
43- ENSINO MÉDIO		0,00	0,00	0,00	0,00	0,00
44- ENSINO SUPERIOR		0,00	0,00	0,00	0,00	0,00
45- ENSINO PROFISSIONAL NÃO INTEGRADO AO ENSINO REGULAR		0,00	0,00	0,00	0,00	0,00
46- TOTAL DAS DESPESAS CUSTEADAS COM RECEITAS ADICIONAIS PARA FINANCIAMENTO DO ENSINO (41 + 42 + 43 + 44 + 45)		893.539,08	892.275,51	861.425,31	861.425,31	0,00


TOTAL GERAL DAS DESPESAS COM EDUCAÇÃO	DOTAÇÃO ATUALIZADA	DESPESAS EMPENHADAS	DESPESAS LIQUIDADAS	DESPESAS PAGAS	INSCRITAS EM RESTOS A PAGAR NÃO PROCESSADOS
	(c)	(d)	(e)	(f)	(g)
47- TOTAL GERAL DAS DESPESAS COM EDUCAÇÃO (12 + 26 + 46)	13.641.123,39	13.626.647,65	13.443.852,53	13.443.852,53	0,00
47.1- Despesas Correntes	13.260.416,49	13.259.152,92	13.228.302,72	13.228.302,72	0,00
47.1.1- Pessoal Ativo	10.906.537,08	10.906.537,08	10.906.537,08	10.906.537,08	0,00
47.1.2- Pessoal Inativo	0,00	0,00	0,00	0,00	0,00
47.1.3- Transferências às instituições comunitárias, confessionais ou filantrópicas sem fins lucrativos	0,00	0,00	0,00	0,00	0,00
47.1.4- Outras Despesas Correntes	2.353.879,41	2.352.615,84	2.321.765,64	2.321.765,64	0,00
47.2- Despesas de Capital	380.706,90	367.494,73	215.549,81	215.549,81	0,00
47.2.1- Transferências às instituições comunitárias, confessionais ou filantrópicas sem fins lucrativos	0,00	0,00	0,00	0,00	0,00
47.2.2- Outras Despesas de Capital	380.706,90	367.494,73	215.549,81	215.549,81	0,00


CONTROLE DA DISPONIBILIDADE FINANCEIRA E CONCILIAÇÃO BANCÁRIA	FUNDEB (ae)	SALÁRIO EDUCAÇÃO (af)
48- DISPONIBILIDADE FINANCEIRA EM 31 DE DEZEMBRO DE <EXERCÍCIO ANTERIOR>	345.958,20	11.584,14
49- (+) INGRESSO DE RECURSOS ATÉ O BIMESTRE (organizado)	11.258.798,48	243.815,56
50- (-) PAGAMENTOS EFETUADOS ATÉ O BIMESTRE (organizado e restos a pagar)	10.921.177,96	164.853,43
51- (=) DISPONIBILIDADE FINANCEIRA ATÉ O BIMESTRE	683.578,72	90.546,27
52- (+) AJUSTES POSITIVOS (RETENÇÕES E OUTROS VALORES EXTRAORÇAMENTÁRIOS)	0,00	0,00
53- (-) AJUSTES NEGATIVOS (OUTROS VALORES EXTRAORÇAMENTÁRIOS)	0,00	0,00
54- (=) SALDO FINANCEIRO CONCILIADO (Saldo Bancário)	683.578,72	90.546,27

FONTE: Sistema: <AGAPE>. Unidade Responsável: <MUNICÍPIO MALHADOR>. Emissão: <24/01/2022>.
 1 SE RESULTADO LÍQUIDO DA TRANSFERÊNCIA (7) > 0 = ACRÉSCIMO RESULTANTE DAS TRANSFERÊNCIAS DO FUNDEB. SE RESULTADO LÍQUIDO DA TRANSFERÊNCIA (7) < 0 = DECRÉSCIMO RESULTANTE DAS TRANSFERÊNCIAS DO FUNDEB.
 2 Limites mínimos anuais a serem cumpridos no encerramento do exercício.
 3 Art. 25, § 3º, Lei. 14.113/2020. - Até 10% (dez por cento) dos recursos recebidos à conta dos Fundos, inclusive relativos à complementação da União, nos termos do § 2º do art. 16 desta Lei, poderão ser utilizados no primeiro quadrimestre do exercício imediatamente subsequente, mediante abertura de crédito adicional.
 4 Os valores referentes à parcela dos Restos a Pagar inscritos sem disponibilidade financeira vinculada à educação deverão ser informados somente no RREO do último bimestre do exercício.
 5 Nos cinco primeiros bimestres do exercício o acompanhamento será feito com base na despesa liquidada. No último bimestre do exercício, o valor deverá corresponder ao total da despesa empenhada.
 6 As linhas representam áreas de atuação e não correspondem exatamente às subfunções da Função Educação. As despesas classificadas nas demais subfunções específicas e nas subfunções específicas deverão ser rateadas para essas áreas de atuação.
 7 Valor inscrito em RPNP sem disponibilidade de caixa, que não deve ser considerado, na apuração dos indicadores e limites.
 8 Controle da execução de restos a pagar considerandos no cumprimento do limite mínimo das execuções anteriores.


FRANCISCO DE ASSIS ARAÚJO JUNIOR
 PREFEITO MUNICIPAL


GILSON CARDOSO DOS SANTOS FILHO
 SECRETÁRIO FINANÇAS


VIrgÍLIO DE OLIVEIRA LIMA NETO
 CONTADOR CRF nº 6176


SAMARA REIS ARAUJO
 SECRETÁRIA DE CONTROLE INTERNO

MUNICÍPIO DE MALHADOR
RELATÓRIO RESUMIDO DA EXECUÇÃO ORÇAMENTÁRIA
DEMONSTRATIVO DAS RECEITAS DE OPERAÇÕES DE CRÉDITO E DESPESAS DE CAPITAL
ORÇAMENTOS FISCAL E DA SEGURIDADE SOCIAL
PERÍODO DE REFERÊNCIA: NOVEMBRO A DEZEMBRO 2021

RRRO – ANEXO 9 (LRF, art.53, § 1º, inciso I)

Em Reais

RECEITAS	PREVISÃO ATUALIZADA (a)	RECEITA (b)	SALDO NÃO REALIZADO (c) = (a - b)
RECEITAS DE OPERAÇÕES DE CRÉDITO (I)	-	-	-

DESPESA	DOTAÇÃO ATUALIZADA (d)	DESPESAS EMPENHADAS	SALDO NÃO EXECUTADO (e) = (d - c)
DESPESAS DE CAPITAL			
Investimento			-
Inversões Financeiras			-
Amortização da Dívida			-
(-) Incentivos Fiscais a Contribuinte			-
(-) Incentivos Fiscais a Contribuinte por			-
DESPESA DE CAPITAL LÍQUIDA (II)	-	-	-

FONTE: Sistema: <ÁGAPES>, Unidade Responsável: <MUNICÍPIO MALHADOR>, Emissão: <24/01/2022>.

Notas:

¹ Operações de Crédito descritas na CF, art. 167, inciso III

FRANCISCO DE ASSIS ARAUJO JUNIOR
PREFEITO MUNICIPAL

GILSON CARDOSO DOS SANTOS FILHO
SECRETÁRIO FINANCEIRO

YRGOILDO DE OLIVEIRA LIMA NETO
CONTADOR CRC/SE Nº 6.076

SAMARA ROCHA CAVIOLI
SECRETÁRIA DE CONTROLE INTERNO

MUNICÍPIO DE MALHADOR
 RELATÓRIO RESUMIDO DA EXECUÇÃO ORÇAMENTÁRIA
DEMONSTRATIVO DA PROJEÇÃO ATUARIAL DO REGIME PRÓPRIO DE PREVIDÊNCIA DOS SERVIDORES
 ORÇAMENTO DA SEGURIDADE SOCIAL
 PERÍODO DE REFERÊNCIA: NOVEMBRO Á DEZEMBRO 2021


RRRO - ANEXO 10 (LRF, art. 53, § 1º, inciso II)


Em Reais


EXERCÍCIO	RECEITAS PREVIDENCIÁRIAS (a)	DESPESAS PREVIDENCIÁRIAS (b)	RESULTADO PREVIDENCIÁRIO (c) = (a - b)	SALDO FINANCEIRO DO EXERCÍCIO (d) = ("d" exerc. Anterior) + (c)
SEM MOVIMENTO				


FONTE: Sistema: <ÁGAPE>, Unidade Responsável: <MUNICÍPIO MALHADOR>, Emissão: <24/01/2022>.

1 Projeção atuarial elaborada em <DATA DA AVALIAÇÃO> e oficialmente enviada para o Ministério da Previdência Social - MPS.


 FRANCISCO DE ASSIS ARAUJO JUNIOR
 PREFEITO MUNICIPAL


 GILSON CARDOSO DOS SANTOS FILHO
 SECRETÁRIO FINANÇAS


 VIRGILIO DE OLIVEIRA LIMA NETO
 CONTADOR CRC SE Nº 6.076


 DANARA REIS ARAUJO
 SECRETÁRIA DE CONTROLE INTERNO

MUNICÍPIO DE MALHADOR
RELATÓRIO RESUMIDO DA EXECUÇÃO ORÇAMENTÁRIA
DEMONSTRATIVO DA RECEITA DE ALIENAÇÃO DE ATIVOS E APLICAÇÃO DOS RECURSOS
ORÇAMENTOS FISCAL E DA SEGURIDADE SOCIAL
PERÍODO DE REFERÊNCIA: NOVEMBRO A DEZEMBRO 2021

RRRO - ANEXO 11 (LRF, art. 53, § 1º, inciso III)


RECEITAS	PREVISÃO ATUALIZADA (a)	RECEITAS REALIZADAS (b)	SALDO (c) = (a-b)
RECEITAS DE ALIENAÇÃO DE ATIVOS (1) Receita de Alienação de Bens Móveis Receita de Alienação de Bens Imóveis			


SEM MOVIMENTO


DESPESAS	DOTAÇÃO ATUALIZADA (d)	DESPESAS EMPENHADAS (e)	DESPESAS LIQUIDADAS (f)	DESPESAS PAGAS (g)	DESPESAS ANULADAS (h)	DESPESAS CANCELADAS (i)	PAGAMENTO DE RESTOS A PAGAR (j)	SALDO (k) = (d-e)
APLICAÇÃO DOS RECURSOS DA ALIENAÇÃO DE ATIVOS Despesas de Capital Investimentos Inversões Financeiras Amortização da Dívida Despesas Correntes dos Regimes de Previdência Regime Próprio dos Servidores Públicos								


VALOR (III)	SALDO FINANCEIRO A APLICAR	<EXERCÍCIO ANTERIOR> (i)	<EXERCÍCIO> (j) = (fb - (If+ Ig))	SALDO ATUAL (k) = (III + IIIj)

FONTE: Sistema: <ÁGAPES>, Unidade Responsável: <MUNICÍPIO MALHADOR>, Emissão: <24/01/2022>.


FRANCISCO DE ASSIS ARAÚJO JUNIOR
PREFEITO MUNICIPAL


GILSON CARDOSO DOS SANTOS FILHO
SECRETÁRIO FINANÇAS


SAMARA REIS ARAÚJO
SECRETÁRIA DE CONTROLE INTERNO


VIRGÍLIO DE OLIVEIRA LIMA NETO
CONTADOR CRC/SE Nº 6.076



PREFEITURA MUN. DE MALHADOR
 PRACA 25 DE NOVEMBRO, 133, CENTRO
 CEP: 49.570-000
 CNPJ: 13.104.757/0001-77

RELATÓRIO RESUMIDO DA EXECUÇÃO ORÇAMENTÁRIA - CONSOLIDADO
DEMONSTRATIVO DAS RECEITAS E DESPESAS COM AÇÕES E SERVIÇOS PÚBLICOS DE SAÚDE
 ORÇAMENTO FISCAL E DA SEGURIDADE SOCIAL
6º BIMESTRE DE 2021

RREO – ANEXO XII (LC 141/2012, art. 35)

RECEITAS RESULTANTES DE IMPOSTOS E TRANSFERÊNCIAS CONSTITUCIONAIS E LEGAIS	PREVISÃO INICIAL	PREVISÃO ATUALIZADA (a)	RECEITAS REALIZADAS	
			Até o Bimestre (b)	% (c) = (b/a)X100
RECEITA DE IMPOSTOS (I)	1.351.000,00	1.351.000,00	1.693.086,73	126,00
Receta Resultante do Imposto Predial e Territorial Urbano - IPTU	1.000,00	1.000,00	0,00	0,00
IPTU	1.000,00	1.000,00	0,00	0,00
Multas, Juros de Mora, Dívida Ativa e Outros Encargos do IPTU	0,00	0,00	0,00	0,00
Receta Resultante do Imposto sobre Serviços de Qualquer Natureza - ITBI	50.000,00	50.000,00	82.000,00	164,00
ITBI	50.000,00	50.000,00	82.000,00	164,00
Multas, Juros de Mora, Dívida Ativa e Outros Encargos do ITBI	0,00	0,00	0,00	0,00
Receta Resultante do Imposto sobre Serviços de Qualquer Natureza - ISS	500.000,00	500.000,00	420.053,34	85,00
ISS	500.000,00	500.000,00	420.053,34	85,00
Multas, Juros de Mora, Dívida Ativa e Outros Encargos do ISS	0,00	0,00	0,00	0,00
Receta Resultante do Imposto sobre a Renda e Proventos de Qualquer Natureza Retido na Fonte - IRRF	800.000,00	800.000,00	1.191.033,39	149,00
RECEITA DE TRANSFERÊNCIAS CONSTITUCIONAIS E LEGAIS (II)	16.930.000,00	16.930.000,00	18.945.709,38	112,00
Cota-Parte FPM	12.500.000,00	12.500.000,00	14.526.184,32	117,00
Cota-Parte ITR	10.000,00	10.000,00	1.620,01	17,00
Cota-Parte IPVA	400.000,00	400.000,00	427.787,55	107,00
Cota-Parte ICMS	4.000.000,00	4.000.000,00	3.988.599,36	100,00
Cota-Parte IPI-Exportação	10.000,00	10.000,00	1.518,14	16,00
Compensações Financeiras Provenientes de Impostos e Transferências Constitucionais	10.000,00	10.000,00	0,00	0,00
Desoneração ICMS (LC 87/96)	10.000,00	10.000,00	0,00	0,00
Outras	0,00	0,00	0,00	0,00
TOTAL DAS RECEITAS PARA APURAÇÃO DA APLICAÇÃO EM AÇÕES E SERVIÇOS PÚBLICOS DE SAÚDE (III) = I + II	18.281.000,00	18.281.000,00	20.638.796,11	113,00

FONTE: Sistema Gestor Agape Sistemas, Unidade Responsável: PREFEITURA MUN. DE MALHADOR

(Handwritten signatures)



PREFEITURA MUN. DE MALHADOR
 PRACA 25 DE NOVEMBRO, 133, CENTRO
 CEP: 49.570-000
 CNPJ: 13.104.757/0001-77

RELATÓRIO RESUMIDO DA EXECUÇÃO ORÇAMENTÁRIA - CONSOLIDADO
DEMONSTRATIVO DAS RECEITAS E DESPESAS COM AÇÕES E SERVIÇOS PÚBLICOS DE SAÚDE
ORÇAMENTO FISCAL E DA SEGURIDADE SOCIAL
6º BIMESTRE DE 2021

RREO - ANEXO XII (LC 141/2012, art. 35)

DESPESAS COM AÇÕES E SERVIÇOS PÚBLICOS DE SAÚDE (ASPS) - POR SUBFUNÇÃO E CATEGORIA ECONÔMICA	DOTAÇÃO INICIAL	DOTAÇÃO ATUALIZADA (c)	DESPESA EMPENHADA		DESPESA LIQUIDADADA		DESPESA PAGA		INSCRITAS EM RESTOS A PAGAR NÃO PROCESSADOS
			Até o Bimestre (d)	% (d/c) x 100	Até o Bimestre (e)	% (e/c) x 100	Até o Bimestre (f)	% (f/c) x 100	
ATENÇÃO BÁSICA (IV)	474.400,00	1.079.487,71	1.079.487,71	1,00 %	1.079.487,71	1,00 %	1.003.526,91	0,93 %	0,00
Despesas Correntes	273.400,00	884.170,01	884.170,01	1,00 %	884.170,01	1,00 %	884.169,21	1,00 %	0,00
Despesas de Capital	201.000,00	195.317,70	195.317,70	1,00 %	195.317,70	1,00 %	119.357,70	0,62 %	0,00
ASSISTÊNCIA HOSPITALAR E AMBULATORIAL (V)	146.280,00	124.672,50	124.672,50	1,00 %	124.672,50	1,00 %	124.672,50	1,00 %	0,00
Despesas Correntes	144.180,00	124.672,50	124.672,50	1,00 %	124.672,50	1,00 %	124.672,50	1,00 %	0,00
Despesas de Capital	2.100,00	0,00	0,00	0 %	0,00	0 %	0,00	0 %	0,00
SUPORTE PROFILÁTICO E TERAPÊUTICO (VI)	101.300,00	434.412,86	434.412,86	1,00 %	434.412,86	1,00 %	434.412,86	1,00 %	0,00
Despesas Correntes	101.300,00	434.412,86	434.412,86	1,00 %	434.412,86	1,00 %	434.412,86	1,00 %	0,00
Despesas de Capital	0,00	0,00	0,00	0 %	0,00	0 %	0,00	0 %	0,00
VIGILÂNCIA SANITÁRIA (VII)	1.300,00	0,00	0,00	0 %	0,00	0 %	0,00	0 %	0,00
Despesas Correntes	1.100,00	0,00	0,00	0 %	0,00	0 %	0,00	0 %	0,00
Despesas de Capital	200,00	0,00	0,00	0 %	0,00	0 %	0,00	0 %	0,00
VIGILÂNCIA EPIDEMIOLÓGICA (VIII)	7.200,00	56.974,95	56.974,95	1,00 %	56.974,95	1,00 %	56.974,95	1,00 %	0,00
Despesas Correntes	6.600,00	56.974,95	56.974,95	1,00 %	56.974,95	1,00 %	56.974,95	1,00 %	0,00
Despesas de Capital	600,00	0,00	0,00	0 %	0,00	0 %	0,00	0 %	0,00
ALIMENTAÇÃO E NUTRIÇÃO (IX)	0,00	0,00	0,00	0 %	0,00	0 %	0,00	0 %	0,00
Despesas Correntes	0,00	0,00	0,00	0 %	0,00	0 %	0,00	0 %	0,00
Despesas de Capital	0,00	0,00	0,00	0 %	0,00	0 %	0,00	0 %	0,00
OUTRAS SUBFUNÇÕES (Apoio Administrativo/Manutenção) (X)	2.758.100,00	2.306.979,68	2.300.617,24	1,00 %	2.295.817,24	1,00 %	2.295.817,24	1,00 %	4.800,00
Despesas Correntes	2.725.900,00	2.291.199,68	2.284.837,24	1,00 %	2.280.037,24	1,00 %	2.280.037,24	1,00 %	4.800,00
Despesas de Capital	32.200,00	15.780,00	15.780,00	1,00 %	15.780,00	1,00 %	15.780,00	1,00 %	0,00
TOTAL (XI) = (IV + V + VI + VII + VIII + IX + X)	3.488.580,00	4.002.527,70	3.996.165,26	1,00 %	3.991.365,26	1,00 %	3.915.404,46	0,98 %	4.800,00

FONTE: Sistema Gestor Agape Sistemas, Unidade Responsável: PREFEITURA MUN. DE MALHADOR

[Assinaturas]



PREFEITURA MUN. DE MALHADOR
 PRAÇA 25 DE NOVEMBRO, 133, CENTRO
 CEP: 49.570-000
 CNPJ: 13.104.757/0001-77

RELATÓRIO RESUMIDO DA EXECUÇÃO ORÇAMENTÁRIA - CONSOLIDADO
DEMONSTRATIVO DAS RECEITAS E DESPESAS COM AÇÕES E SERVIÇOS PÚBLICOS DE SAÚDE
 ORÇAMENTO FISCAL E DA SEGURIDADE SOCIAL
6º BIMESTRE DE 2021

RREO – ANEXO XII (LC 141/2012, art. 35)

APURAÇÃO DO CUMPRIMENTO DO LIMITE MÍNIMO PARA APLICAÇÃO EM ASPs		DESPESAS EMPENHADAS (d)	DESPESAS LIQUIDADAS (e)	DESPESAS PAGAS (f)		
Total das Despesas com ASPs (XII) = (XI)						
(-) Restos a Pagar Não Processados Indevidamente no Exercício sem Disponibilidade Financeira (XIII)						
(-) Despesas Custeadas com Recursos Vinculados à Parcela do Percentual Mínimo que não foi Aplicada em ASPs em Exercícios Anteriores (XIV)						
(-) Despesas Custeadas com Disponibilidade de Caixa Vinculada aos Restos a Pagar Cancelados (XV)						
(=) VALOR APLICADO EM ASPs (XVI) = (XII - XIII - XIV - XV)		3.996.165,26	3.991.365,26	3.915.404,46		
Despesa Mínima a ser Aplicada em ASPs (XVII) = (III) x 15% (LC 141/2012)						
Despesa Mínima a ser Aplicada em ASPs (XVII) = (III) x % (Lei Orgânica Municipal)						
Diferença entre o Valor Aplicado e a Despesa Mínima a ser Aplicada (XVIII) = (XVI (d ou e) - XVII)						
Limite não Cumprido (XIX) = (XVIII) (Quando valor for inferior a zero)						
PERCENTUAL DA RECEITA DE IMPOSTOS E TRANSFERÊNCIAS CONSTITUCIONAIS E LEGAIS APLICADO EM ASPs (XVI / III) * 100 (mínimo de 15% conforme LC nº 141/2012 ou % da Lei Orgânica Municipal)		19,36	19,34	18,97		
LIMITE NÃO CUMPRIDO						
CONTROLE DO VALOR REFERENTE AO PERCENTUAL MÍNIMO NÃO CUMPRIDO EM EXERCÍCIOS ANTERIORES PARA FINS DE APLICAÇÃO DOS RECURSOS VINCULADOS CONFORME ARTIGOS 25 E 26 DA LC 141/2012		SALDO INICIAL (NO EXERCÍCIO ATUAL) (g)	DESPESAS CUSTEADAS NO EXERCÍCIO DE REFERÊNCIA EMPENHADAS (h)	LIQUIDADAS (i)	PAGAS (j)	SALDO FINAL (NÃO APLICADO) (k)
Diferença de limite não cumprido em 2018 (saldo inicial = XIXd)						
Diferença de limite não cumprido em 2017 (saldo inicial igual ao saldo final do demonstrativo do exercício anterior)						
Diferença de limite não cumprido em Exercícios Anteriores (saldo inicial igual ao saldo final do demonstrativo do exercício anterior)						
TOTAL DA DIFERENÇA DE LIMITE NÃO CUMPRIDO EM EXERCÍCIOS ANTERIORES (XX)						
EXECUÇÃO DE RESTOS A PAGAR						

FONTE: Sistema Gestor Agape Sistemas, Unidade Responsável: PREFEITURA MUN. DE MALHADOR



PREFEITURA MUN. DE MALHADOR
 PRAÇA 25 DE NOVENBRO, 133, CENTRO
 CEP: 49.570-000
 CNPJ: 13.104.757/0001-77

RELATÓRIO RESUMIDO DA EXECUÇÃO ORÇAMENTÁRIA - CONSOLIDADO
DEMONSTRATIVO DAS RECEITAS E DESPESAS COM AÇÕES E SERVIÇOS PÚBLICOS DE SAÚDE
 ORÇAMENTO FISCAL E DA SEGURIDADE SOCIAL
6º BIMESTRE DE 2021

RREO – ANEXO XII (LC 141/2012, art. 35)

EXERCÍCIO DO EMPENHO	VALOR MÍNIMO PARA APLICAÇÃO EM ASPs (i)	VALOR APLICADO EM ASPs NO EXERCÍCIO (m)	VALOR INSCRITO EM RP CONSIDERADO NO LIMITEZ (n)	VALOR APLICADO ALÉM DO LIMITE MÍNIMO (o) = (m - i)	TOTAL INSCRITO EM RP NO EXERCÍCIO	TOTAL DE RP PAGOS2	TOTAL DE RP A PAGAR	TOTAL DE RP CANCELADOS (p)	TOTAL DA COMPENSAÇÃO DE RP CANCELADOS (q)	SALDO DO VALOR APLICADO ALÉM DO LIMITE MÍNIMO APÓS COMPENSAÇÕES (r) = (o + q - p)3
Empenhos de 2018										
Empenhos de 2017										
Empenhos de 2016										
Empenhos de 2015										
Empenhos de 2014 e anteriores										

TOTAL DOS VALORES A COMPENSAR ATÉ O FINAL DO EXERCÍCIO SEGUINTE (XXI) (soma dos saldos negativos de cada exercício do empenho)

CONTROLE DE RESTOS A PAGAR CANCELADOS OU PRESCRITOS CONSIDERADOS PARA FINS DE APLICAÇÃO DA DISPONIBILIDADE DE CAIXA CONFORME ARTIGO 24§ 1º e 2º DA LC 141/2012	RESTOS A PAGAR CANCELADOS OU PRESCRITOS					SALDO FINAL (NÃO APLICADO) (x) = (s - t)
	SALDO INICIAL (s)	DESPESAS CUSTEADAS NO EXERCÍCIO DE REFERÊNCIA EMPENHADAS (t)	LIQUIDADAS (u)	PAGAS (v)	RESTOS A PAGAR CANCELADOS OU PRESCRITOS	
Restos a pagar cancelados ou prescritos em 2018 a ser compensados (XXII)						
Restos a pagar cancelados ou prescritos em 2017 a ser compensados (XXIII)						
Restos a pagar cancelados ou prescritos em exercícios anteriores a ser compensados (XXIV)						
TOTAL DE RESTOS A PAGAR CANCELADOS OU PRESCRITOS (XXV)	total (XXI)					

RECEITAS ADICIONAIS PARA O FINANCIAMENTO DA SAÚDE NÃO COMPUTADAS NO CÁLCULO DO MÍNIMO	PREVISÃO INICIAL	PREVISÃO ATUALIZADA (a)	RECEITAS REALIZADAS		% (c) = (b/a)X100
			Até o Bimestre (b)		
TRANSFERÊNCIA DE RECURSOS DO SISTEMA ÚNICO DE SAÚDE-SUS	5.800.000,00	5.800.000,00	5.337.023,15		93,00
Provenientes da União	5.760.000,00	5.760.000,00	5.334.536,30		93,00
Provenientes dos Estados	40.000,00	40.000,00	2.486,85		7,00

FONTE: Sistema Gestor Agape Sistemas, Unidade Responsável: PREFEITURA MUN. DE MALHADOR

[Handwritten signature]



PREFEITURA MUN. DE MALHADOR
 PRACA 25 DE NOVEMBRO, 133, CENTRO
 CEP: 49.570-000
 CNPJ: 13.104.757/0001-77

RELATÓRIO RESUMIDO DA EXECUÇÃO ORÇAMENTÁRIA - CONSOLIDADO
DEMONSTRATIVO DAS RECEITAS E DESPESAS COM AÇÕES E SERVIÇOS PÚBLICOS DE SAÚDE
 ORÇAMENTO FISCAL E DA SEGURIDADE SOCIAL
6º BIMESTRE DE 2021

RREO - ANEXO XII (LC 141/2012, art. 35)

Provenientes de Outros Municípios	0,00	0,00	0,00	0,00	0,00	0,00	0,00	0,00	0,00
RECEITA DE OPERAÇÕES DE CRÉDITO INTERNAS E EXTERNAS VINCULADAS A SAÚDE (XXVII)	240.000,00	240.000,00	240.000,00	240.000,00	240.000,00	240.000,00	240.000,00	240.000,00	90,00
OUTRAS RECEITAS (XXVIII)	500,00	500,00	500,00	500,00	500,00	500,00	500,00	500,00	2.523,00
TOTAL DE RECEITAS ADICIONAIS PARA FINANCIAMENTO DA SAÚDE (XXIX) = (XXVI + XXVII + XXVIII)	6.040.500,00	6.040.500,00	6.040.500,00	6.040.500,00	6.040.500,00	6.040.500,00	6.040.500,00	6.040.500,00	93,00

DESPESAS COM SAÚDE NÃO COMPUTADAS NO CÁLCULO DO MÍNIMO

DESPESAS COM SAÚDE POR SUBFUNÇÕES E CATEGORIA ECONÔMICA NÃO COMPUTADAS NO CÁLCULO DO MÍNIMO	DOTAÇÃO INICIAL	DOTAÇÃO ATUALIZADA (c)	DESPESA EMPENHADA		DESPESA LIQUIDADADA		DESPESA PAGA		INSCRITAS EM RESTOS A PAGAR NÃO PROCESSADOS
			Até o Bimestre (d)	% (d/c) x 100	Até o Bimestre (e)	% (e/c) x 100	Até o Bimestre (f)	% (f/c) x 100	
ATENÇÃO BÁSICA (XXX)	4.634.000,00	4.835.093,63	4.831.862,38	1,00 %	4.790.648,86	1,00 %	4.711.654,96	0,98 %	41.213,52
Despesas Correntes	4.231.100,00	4.541.833,69	4.538.602,44	1,00 %	4.520.782,44	1,00 %	4.441.788,54	0,98 %	17.820,00
Despesas de Capital	402.900,00	293.259,94	293.259,94	1,00 %	269.866,42	0,93 %	269.866,42	0,93 %	23.393,52
ASSISTÊNCIA HOSPITALAR E AMBULATORIAL (XXXI)	661.900,00	183.534,28	183.534,28	1,00 %	90.023,50	0,50 %	90.023,50	0,50 %	93.510,78
Despesas Correntes	601.400,00	183.534,28	183.534,28	1,00 %	90.023,50	0,50 %	90.023,50	0,50 %	93.510,78
Despesas de Capital	60.500,00	0,00	0,00	0 %	0,00	0 %	0,00	0 %	0,00
SUPORTE PROFILÁTICO E TERAPÊUTICO (XXXII)	370.700,00	355.535,89	355.535,89	1,00 %	355.535,89	1,00 %	345.350,75	0,98 %	0,00
Despesas Correntes	339.700,00	355.535,89	355.535,89	1,00 %	355.535,89	1,00 %	345.350,75	0,98 %	0,00
Despesas de Capital	31.000,00	0,00	0,00	0 %	0,00	0 %	0,00	0 %	0,00
VIGILÂNCIA SANITÁRIA (XXXIII)	1.300,00	0,00	0,00	0 %	0,00	0 %	0,00	0 %	0,00
Despesas Correntes	1.100,00	0,00	0,00	0 %	0,00	0 %	0,00	0 %	0,00
Despesas de Capital	200,00	0,00	0,00	0 %	0,00	0 %	0,00	0 %	0,00
VIGILÂNCIA EPIDEMIOLÓGICA (XXXIV)	232.500,00	176.779,90	176.779,90	1,00 %	176.779,90	1,00 %	176.779,90	1,00 %	0,00
Despesas Correntes	220.400,00	176.779,90	176.779,90	1,00 %	176.779,90	1,00 %	176.779,90	1,00 %	0,00
Despesas de Capital	12.100,00	0,00	0,00	0 %	0,00	0 %	0,00	0 %	0,00
ALIMENTAÇÃO E NUTRIÇÃO (XXXV)	0,00	0,00	0,00	0 %	0,00	0 %	0,00	0 %	0,00

FONTE: Sistema Gestor Ágape Sistemas, Unidade Responsável: PREFEITURA MUN. DE MALHADOR

[Handwritten signature]



PREFEITURA MUN. DE MALHADOR
 PRACA 25 DE NOVENBRO, 133, CENTRO
 CEP: 49.570-000
 CNPJ: 13.104.757/0001-77

RELATÓRIO RESUMIDO DA EXECUÇÃO ORÇAMENTÁRIA - CONSOLIDADO
DEMONSTRATIVO DAS RECEITAS E DESPESAS COM AÇÕES E SERVIÇOS PÚBLICOS DE SAÚDE
ORÇAMENTO FISCAL E DA SEGURIDADE SOCIAL
6º BIMESTRE DE 2021

RREO – ANEXO XII (LC 141/2012, art. 35)

Despesas Correntes	0,00	0,00	0,00	0,00	0,00	0,00	0,00	0,00	0,00	0,00
Despesas de Capital	0,00	0,00	0,00	0,00	0,00	0,00	0,00	0,00	0,00	0,00
OUTRAS SUBFUNÇÕES (Apoio Administrativo/Manutenção) (XXXXVI)	118.100,00	755.600,44	749.475,44	0,99 %	684.725,44	0,91 %	684.725,44	0,91 %	64.750,00	0,00
Despesas Correntes	10.500,00	648.570,44	642.445,44	0,99 %	577.695,44	0,90 %	577.695,44	0,90 %	64.750,00	0,00
Despesas de Capital	107.600,00	107.030,00	107.030,00	1,00 %	107.030,00	1,00 %	107.030,00	1,00 %	0,00	0,00
TOTAL DAS DESPESAS NÃO COMPUTADAS NO CÁLCULO DO MÍNIMO (XXXVII) = (XXX + XXXI + XXXII + XXXIII + XXXIV + XXXV + XXXVI)	6.018.500,00	6.306.544,14	6.297.187,89	1,00 %	6.097.713,59	0,97 %	6.008.534,55	0,96 %	199.474,30	
DESPESAS TOTAIS COM SAÚDE EXECUTADAS COM COM RECURSOS PRÓPRIOS E COM RECURSOS TRANSFERIDOS DE OUTROS ENTES										
ATENÇÃO BÁSICA (XXXVIII) = (IV + XXX)	5.108.400,00	5.914.581,34	5.911.350,09	1,00 %	5.870.136,57	1,00 %	5.715.181,87	0,97 %	41.213,52	
ASSISTÊNCIA HOSPITALAR E AMBULATORIAL (XXXIX) = (V + XXXI)	808.180,00	308.206,78	308.206,78	1,00 %	214.696,00	0,70 %	214.696,00	0,70 %	93.510,78	
SUPORTE PROFILÁTICO E TERAPÊUTICO (XL) = (VI + XXXII)	472.000,00	789.948,75	789.948,75	1,00 %	789.948,75	1,00 %	779.763,61	0,99 %	0,00	
VIGILÂNCIA SANITÁRIA (XLI) = (VII + XXXIII)	2.600,00	0,00	0,00	0 %	0,00	0 %	0,00	0 %	0,00	
VIGILÂNCIA EPIDEMIOLÓGICA (XLII) = (VIII + XXXIV)	239.700,00	233.754,85	233.754,85	1,00 %	233.754,85	1,00 %	233.754,85	1,00 %	0,00	
ALIMENTAÇÃO E NUTRIÇÃO (XLIII) = (XIX + XXXV)	0,00	0,00	0,00	0 %	0,00	0 %	0,00	0 %	0,00	
OUTRAS SUBFUNÇÕES (Apoio Administrativo/Manutenção) (XLIV) = (X + XXXVI)	2.876.200,00	3.062.580,12	3.050.092,68	1,00 %	2.980.542,68	0,98 %	2.980.542,68	0,98 %	69.550,00	
TOTAL DAS DESPESAS COM SAÚDE (XLV) = (XI + XXXVII)	9.507.080,00	10.309.071,84	10.293.353,15	1,00 %	10.089.078,85	0,98 %	9.923.939,01	0,97 %	204.274,30	
TOTAL DAS DESPESAS EXECUTADAS COM RECURSOS PRÓPRIOS (XLVI)										

(-) Despesas executadas com recursos provenientes das transferências de recursos de outros entes

FONTE: Sistema Gestor Agape Sistemas, Unidade Responsável: PREFEITURA MUN. DE MALHADOR


[Handwritten signature]
[Handwritten signature]
 H. Agape





PREFEITURA MUN. DE MALHADOR
PRAÇA 25 DE NOVENBRO, 133, CENTRO
CEP: 49.570-000
CNPJ: 13.104.757/0001-77


RELATÓRIO RESUMIDO DA EXECUÇÃO ORÇAMENTÁRIA - CONSOLIDADO
DEMONSTRATIVO DAS RECEITAS E DESPESAS COM AÇÕES E SERVIÇOS PÚBLICOS DE SAÚDE
ORÇAMENTO FISCAL E DA SEGURIDADE SOCIAL
6º BIMESTRE DE 2021

RREO - ANEXO XII (LC 141/2012, art. 35)


FRANCISCO DE ASSIS ARAÚJO JUNIOR
PREFEITO MUNICIPAL


VIRGÍLIO DE OLIVEIRA LIMA NETO
CONTADOR CRC SE Nº 6.076


ELSON CARDOSO DOS SANTOS FILHO
SECRETÁRIO FINANÇAS


SAMARA REIS ARAÚJO
SECRETÁRIA DE CONTROLE INTERNO

MUNICÍPIO DE MALHADOR
 RELATÓRIO RESUMIDO DA EXECUÇÃO ORÇAMENTÁRIA
DEMONSTRATIVO DAS PARCEIRIAS PÚBLICO-PRIVADAS
 ORÇAMENTOS FISCAL E DA SEGURIDADE SOCIAL
 PERÍODO DE REFERÊNCIA: NOVEMBRO A DEZEMBRO 2021

RREO - Anexo 13 (Lei nº 11.079, de 30.12.2004, arts. 22, 25 e 28)

Em Reais

ESPECIFICAÇÃO	SAÍDO TOTAL EM 31 DE DEZEMBRO DO EXERCÍCIO ANTERIOR	REGISTROS EFETUADOS EM <EXERCÍCIO>	
		No bimestre	Até o bimestre
TOTAL DE ATIVOS			
Ativos Constituídos na SPE			
TOTAL DE PASSIVOS			
Obrigações decorrentes de Ativos Constituídos pela Provisões de PPP			
Outros Passivos			
ATOS POTENCIAIS PASSIVOS			
Obrigações Contratadas			
Riscos Não Provisionados			
Garantias Concedidas			
Outros Passivos Contingentes			

SEM MOVIMENTO

DESPESAS DE PPP	EXERCÍCIO ANTERIOR	EXERCÍCIO CORRENTE (EC)	<EC + 1> <EC + 2> <EC + 3> <EC + 4> <EC + 5> <EC + 6> <EC + 7> <EC + 8> <EC + 9>															
Do Ente Federado																		

Das Esatais Não-Dependentes

SEM MOVIMENTO

TOTAL DAS DESPESAS																		
RECEITA CORRENTE LÍQUIDA (RCL)																		
TOTAL DAS DESPESAS / RCL (%)																		

Nota:

FONTE: Sistema: <ÁGAP>, Unidade Responsável: <MUNICÍPIO MALHADOR>, Emissão: <24/01/2022>.

FRANISCO DE ASSIS ARAUJO JUNIOR
 PREFEITO MUNICIPAL

GIBSON CARDOSO DOS SANTOS FILHO
 SECRETARIO FINANÇAS


VERGILIO DE OLIVEIRA LIMA NETO
 CONTADOR CRC SE Nº 6.076

SAMARA RIOS GONÇALVES
 SECRETARIA DE CONTROLE INTERNO

MUNICÍPIO DE MALHADOR
DEMONSTRATIVO SIMPLIFICADO DO RELATÓRIO RESUMIDO DA EXECUÇÃO ORÇAMENTÁRIA
 ORÇAMENTOS FISCAL E DA SEGURIDADE SOCIAL
 PERÍODO DE REFERÊNCIA: NOVEMBRO A DEZEMBRO 2021

RRFO - Anexo XIV (LRF, Art. 48)

BALANÇO ORÇAMENTÁRIO		Até o Bimestre
RECEITAS		
Previsão Inicial		35.000.000,00
Previsão Atualizada		37.630.068,72
Receitas Realizadas		38.894.603,85
Deficit Orçamentário		
Saldos de Exercícios Anteriores (Utilizados para Créditos Adicionais)		
DESPESAS		
Dotação Inicial		35.000.000,00
Créditos Adicionais		2.630.068,72
Dotação Atualizada		37.630.068,72
Despesas Empenhadas		37.607.233,98
Despesas Liquidadas		36.499.270,62
Despesas Pagas		36.268.906,21
Superávit Orçamentário		1.287.369,87
DESPESAS POR FUNÇÃO/SUBFUNÇÃO		
		Até o Bimestre
Despesas Empenhadas		37.607.233,98
Despesas Liquidadas		36.499.270,62
RECEITA CORRENTE LÍQUIDA - RCL		
		Até o Bimestre
Receita Corrente Líquida		38.680.682,75
Receita Corrente Líquida Ajustada para Cálculo dos Limites de Endividamento		38.680.682,75
Receita Corrente Líquida Ajustada para Cálculo dos Limites de Despesa com Pessoal		38.680.682,75
RECEITAS E DESPESAS DOS REGIMES DE PREVIDÊNCIA		
		Até o Bimestre
Fundo em Capitalização (PLANO PREVIDENCIÁRIO)		
Receitas Previdenciárias Realizadas		
Despesas Previdenciárias Empenhadas		
Despesas Previdenciárias Liquidadas		
Resultado Previdenciário		
Fundo em Repartição (PLANO FINANCEIRO)		
Receitas Previdenciárias Realizadas		
Despesas Previdenciárias Empenhadas		



RESULTADOS NOMINAL E PRIMÁRIO		Meta Fixada no Anexo de Metas Fiscais da LDO (a)	Resultado Apurado Até o Bimestre (b)	% em Relação à Meta (b/a)	
Resultado Nominal - Acima da Linha		800.000,00	4.044.204,07	505,53	
Resultado Primário - Acima da Linha		500.000,00	3.903.830,86	780,77	
RESTOS A PAGAR A PAGAR POR PODER E MINISTÉRIO PÚBLICO					
RESTOS A PAGAR PROCESSADOS					
Poder Executivo	279.024,98	14.916,64	150.671,45	113.436,89	
Poder Legislativo	270.819,00	6.716,64	150.671,45	113.430,91	
Poder Judiciário	8.205,98	8.200,00	-	5,98	
Ministério Público	-	-	-	-	
RESTOS A PAGAR NÃO-PROCESSADOS					
Poder Executivo	1.732.106,88	592.884,45	497.908,94	641.313,49	
Poder Legislativo	1.732.106,88	592.884,45	497.908,94	641.313,49	
Poder Judiciário	-	-	-	-	
Ministério Público	-	-	-	-	
TOTAL	2.011.131,86	607.801,09	648.580,39	754.750,38	
DESPESAS COM MANUTENÇÃO E DESENVOLVIMENTO DO ENSINO		Valor Apurado Até o Bimestre	Limites Constitucionais Anuais		
Mínimo Anual de <18% / 25%> das Receitas de Impostos na Manutenção e Desenvolvimento do Ensino	5.310.228,90	<18% / 25%>	% Mínimo a Aplicar no Exercício	% Aplicado Até o Bimestre	
Mínimo Anual de 70% do FUNDEB na Remuneração dos Profissionais da Educação Básica	8.102.576,13	70%	24,32%	71,97%	
Percentual de 50% da Complementação da União ao FUNDEB (VAAT) na Educação Infantil	-	-	-	-	
Mínimo de 15% da Complementação da União ao FUNDEB (VAAT) em Despesas de Capital	-	-	-	-	
RECEITAS DE OPERAÇÕES DE CRÉDITO E DESPESAS DE CAPITAL		Valor Apurado Até o Bimestre	Saldo não realizado		
Receita de Operação de Crédito	-	-	-	-	
Despesa de Capital Líquida	-	-	-	-	
PROJEÇÃO ATUARIAL DOS REGIMES DE PREVIDÊNCIA					
Plano Previdenciário		Exercício	10º Exercício	20º Exercício	35º Exercício
Receitas Previdenciárias (I)	-	-	-	-	-
Despesas Previdenciárias (II)	-	-	-	-	-
Resultado Previdenciário (III) = (I - II)	-	-	-	-	-
Plano Financeiro		-	-	-	-
Receitas Previdenciárias (IV)	-	-	-	-	-
Despesas Previdenciárias (V)	-	-	-	-	-
Resultado Previdenciário (VI) = (IV - V)	-	-	-	-	-

