

TABELA DE VOLUME TOTAL

ÁREA CORTE (m²)	188
ÁREA ATORNADO (m²)	0,00
VOLUME CORTE (m³)	17,29
VOLUME ATORNADO (m³)	0,00
ACUMULADO CORTE (m³)	17,29
ACUMULADO ATORNADO (m³)	0,00
VOLUME TOTAL (m³)	16,88

Alinhamento - Rua Projetada B - 0+10,00

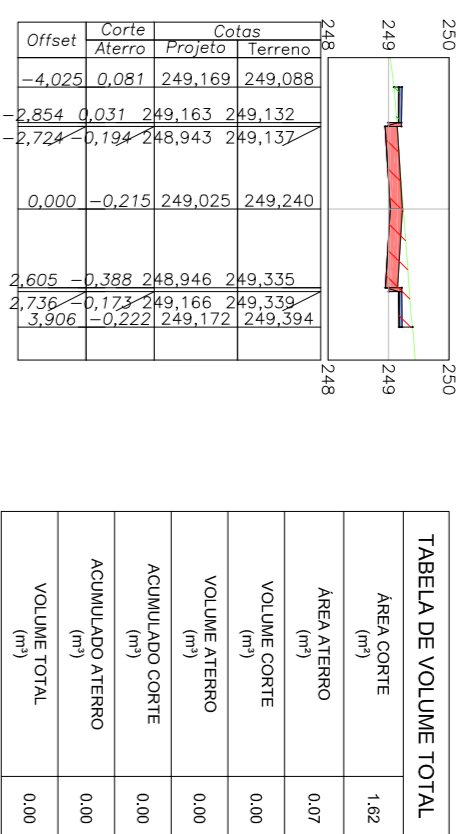


TABELA DE VOLUME TOTAL

ÁREA CORTE (m²)	182
ÁREA ATORNADO (m²)	0,00
VOLUME CORTE (m³)	0,00
VOLUME ATORNADO (m³)	0,00
ACUMULADO CORTE (m³)	0,00
ACUMULADO ATORNADO (m³)	0,00
VOLUME TOTAL (m³)	0,00

Alinhamento - Rua Projetada B - 2+0,00

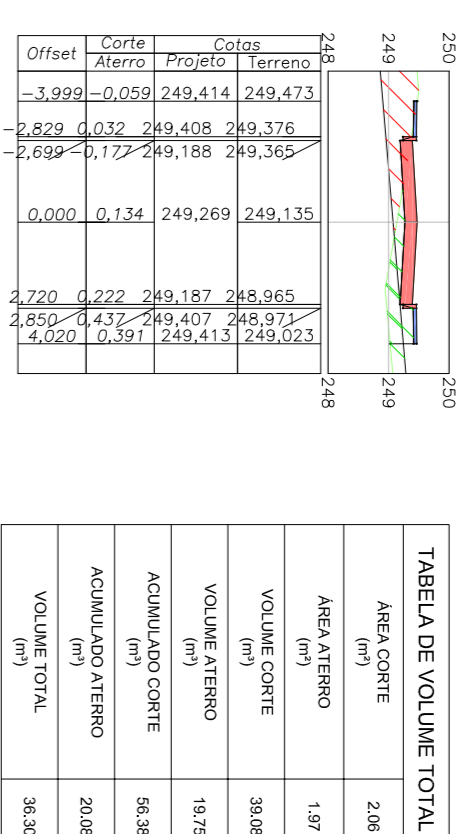


TABELA DE VOLUME TOTAL

ÁREA CORTE (m²)	197
ÁREA ATORNADO (m²)	286
VOLUME CORTE (m³)	18,95
VOLUME ATORNADO (m³)	18,95
ACUMULADO CORTE (m³)	18,95
ACUMULADO ATORNADO (m³)	18,95
VOLUME TOTAL (m³)	38,30

Alinhamento - Rua Projetada B - 3+0,00

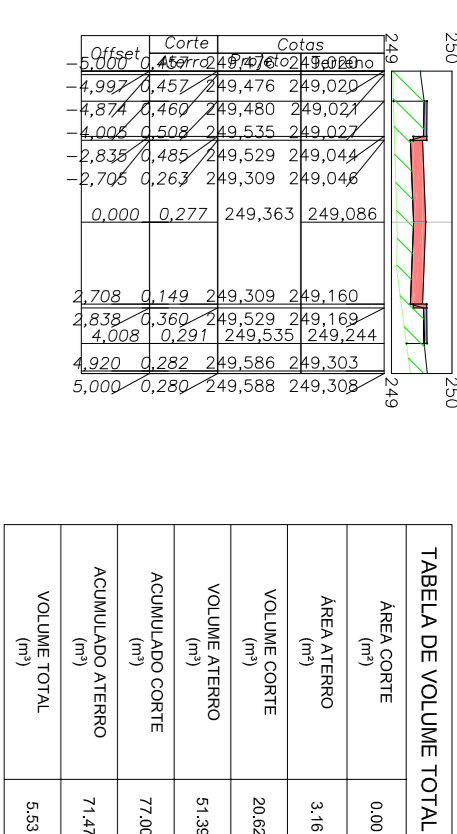


TABELA DE VOLUME TOTAL

ÁREA CORTE (m²)	0,00
ÁREA ATORNADO (m²)	3,18
VOLUME CORTE (m³)	20,82
VOLUME ATORNADO (m³)	51,59
ACUMULADO CORTE (m³)	72,60
ACUMULADO ATORNADO (m³)	71,47
VOLUME TOTAL (m³)	5,33

Alinhamento - Rua Projetada F - 4+0,00



TABELA DE VOLUME TOTAL

ÁREA CORTE (m²)	0,11
ÁREA ATORNADO (m²)	0,87
VOLUME CORTE (m³)	5,80
VOLUME ATORNADO (m³)	15,19
ACUMULADO CORTE (m³)	15,22
ACUMULADO ATORNADO (m³)	15,11
VOLUME TOTAL (m³)	-0,46

Alinhamento - Rua Projetada F - 9+0,00

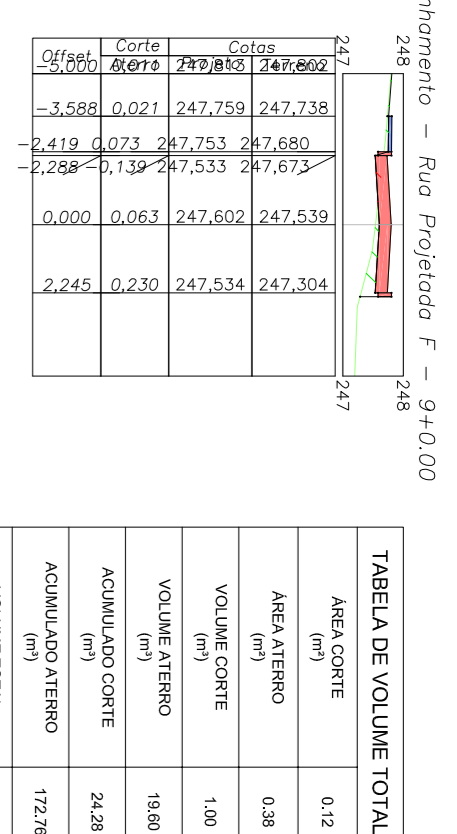


TABELA DE VOLUME TOTAL

ÁREA CORTE (m²)	0,12
ÁREA ATORNADO (m²)	0,38
VOLUME CORTE (m³)	1,00
VOLUME ATORNADO (m³)	19,80
ACUMULADO CORTE (m³)	21,28
ACUMULADO ATORNADO (m³)	17,78
VOLUME TOTAL (m³)	-14,46

Alinhamento - Rua Projetada F - 8+0,00

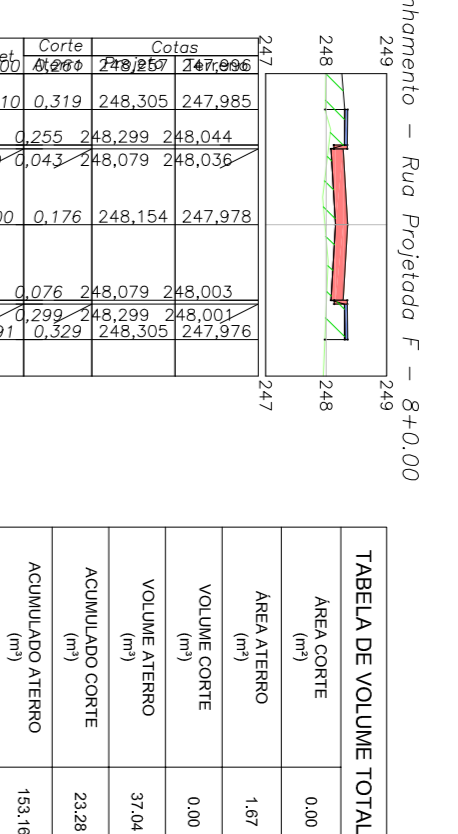


TABELA DE VOLUME TOTAL

ÁREA CORTE (m²)	0,00
ÁREA ATORNADO (m²)	1,67
VOLUME CORTE (m³)	0,00
VOLUME ATORNADO (m³)	37,94
ACUMULADO CORTE (m³)	22,88
ACUMULADO ATORNADO (m³)	15,18
VOLUME TOTAL (m³)	-19,87

Alinhamento - Rua Projetada F - 10+0,00



TABELA DE VOLUME TOTAL

ÁREA CORTE (m²)	0,22
ÁREA ATORNADO (m²)	0,00
VOLUME CORTE (m³)	27,11
VOLUME ATORNADO (m³)	0,33
ACUMULADO CORTE (m³)	77,41
ACUMULADO ATORNADO (m³)	17,66
VOLUME TOTAL (m³)	-49,46

Alinhamento - Rua Projetada F - 11+0,00



TABELA DE VOLUME TOTAL

ÁREA CORTE (m²)	2,49
ÁREA ATORNADO (m²)	0,00
VOLUME CORTE (m³)	28,07
VOLUME ATORNADO (m³)	3,86
ACUMULADO CORTE (m³)	16,35
ACUMULADO ATORNADO (m³)	17,61
VOLUME TOTAL (m³)	-12,88

Alinhamento - Rua Projetada C - 3+0,00

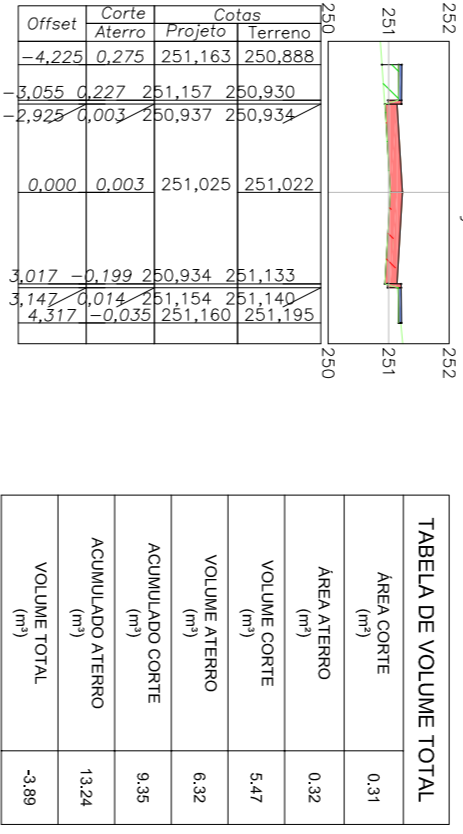


TABELA DE VOLUME TOTAL

ÁREA CORTE (m²)	0,31
ÁREA ATORNADO (m²)	0,32
VOLUME CORTE (m³)	5,47
VOLUME ATORNADO (m³)	6,32
ACUMULADO CORTE (m³)	9,35
ACUMULADO ATORNADO (m³)	13,24
VOLUME TOTAL (m³)	-4,89

Alinhamento - Rua Projetada C - 2+0,00

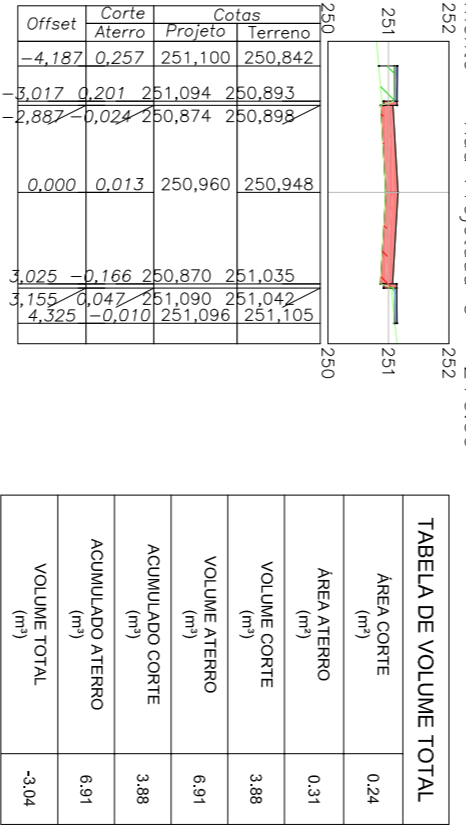


TABELA DE VOLUME TOTAL

ÁREA CORTE (m²)	0,24
ÁREA ATORNADO (m²)	0,31
VOLUME CORTE (m³)	3,98
VOLUME ATORNADO (m³)	6,91
ACUMULADO CORTE (m³)	3,98
ACUMULADO ATORNADO (m³)	6,91
VOLUME TOTAL (m³)	-2,04

Alinhamento - Rua Projetada C - 6+0,00

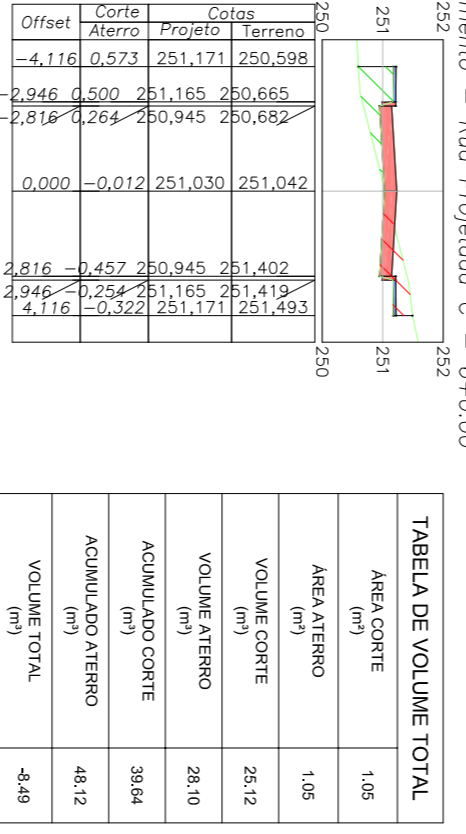


TABELA DE VOLUME TOTAL

ÁREA CORTE (m²)	1,08
ÁREA ATORNADO (m²)	1,06
VOLUME CORTE (m³)	25,42
VOLUME ATORNADO (m³)	28,10
ACUMULADO CORTE (m³)	30,94
ACUMULADO ATORNADO (m³)	43,12
VOLUME TOTAL (m³)	-4,49

Alinhamento - Rua Projetada C - 1+0,00

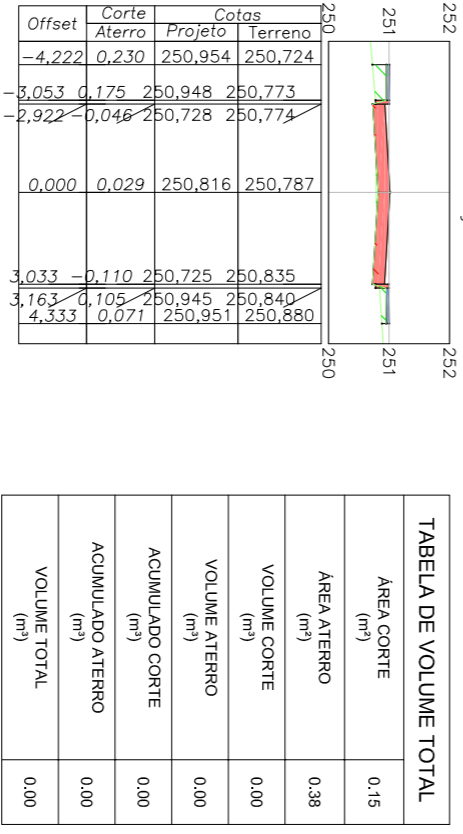


TABELA DE VOLUME TOTAL

ÁREA CORTE (m²)	0,15
ÁREA ATORNADO (m²)	0,38
VOLUME CORTE (m³)	0,00
VOLUME ATORNADO (m³)	0,00
ACUMULADO CORTE (m³)	0,00
ACUMULADO ATORNADO (m³)	0,00
VOLUME TOTAL (m³)	0,00

Alinhamento - Rua Projetada C - 4+0,00




TABELA DE VOLUME TOTAL

ÁREA CORTE (m²)	0,21
ÁREA ATORNADO (m²)	0,36
VOLUME CORTE (m³)	6,17
VOLUME ATORNADO (m³)	6,78
ACUMULADO CORTE (m³)	14,32
ACUMULADO ATORNADO (m³)	20,92
VOLUME TOTAL (m³)	-5,49

Alinhamento - Rua Projetada H - 2+0,00

