

Recibo de Transmissão

Código do Recibo: 9647  
Data da Entrega: 27/05/2022  
Unidade Gestora: 004309 - PREFEITURA MUNICIPAL DE MALHADOR  
Período: SEGUNDO BIMESTRE Ano de Referência: 2022  
Tipo: RELATORIO RESUMIDO DE EXECUCAO ORCAMENTARIA  
Responsável: 00181484501

---

Emitido em: 20/07/2022



RELATÓRIO RESUMIDO DA EXECUÇÃO ORÇAMENTÁRIA  
**BALANÇO ORÇAMENTÁRIO**  
 ORÇAMENTO FISCAL E DA SEGURIDADE SOCIAL  
**2º BIMESTRE DE 2022**

RREO - Anexo 1 (LRF, Art. 52, inciso I, alíneas "a" e "b" do inciso II e §1º)

RECEITAS	PREVISÃO INICIAL	PREVISÃO ATUALIZADA (A)	RECEITAS REALIZADAS				SALDO (A-C)
			No Bimestre (B)	% (B/A)	Até o Bimestre (C)	% (C/A)	
<b>RECEITAS (EXCETO INTRA-ORÇAMENTÁRIAS) (I)</b>	<b>40.000.000,00</b>	<b>40.000.000,00</b>	<b>6.495.157,48</b>	<b>16.24 %</b>	<b>13.362.703,09</b>	<b>33.41 %</b>	<b>26.637.296,91</b>
<b>RECEITAS CORRENTES</b>	<b>38.915.000,00</b>	<b>38.915.000,00</b>	<b>6.495.157,48</b>	<b>16.69 %</b>	<b>13.362.703,09</b>	<b>34.34 %</b>	<b>25.552.296,91</b>
IMPOSTOS, TAXAS E CONTRIBUIÇÕES DE MELHORIA	1.731.000,00	1.731.000,00	330.747,33	19.11 %	599.644,82	34.64 %	1.131.355,18
IMPOSTOS	1.631.000,00	1.631.000,00	321.201,26	19.69 %	561.343,55	34.42 %	1.069.656,45
TAXAS	100.000,00	100.000,00	9.546,07	9.55 %	38.301,27	38.30 %	61.698,73
RECEITA DE CONTRIBUIÇÕES	700.000,00	700.000,00	119.244,82	17.03 %	246.268,01	35.18 %	453.731,99
CONTRIBUIÇÃO PARA O CUSTEIO DO SERVIÇO DE ILUMINAÇÃO PÚBLICA	700.000,00	700.000,00	119.244,82	17.03 %	246.268,01	35.18 %	453.731,99
RECEITA PATRIMONIAL	25.000,00	25.000,00	92.071,33	368.29 %	162.831,87	651.33 %	-137.831,87
RECEITAS DE VALORES MOBILIÁRIOS	25.000,00	25.000,00	92.071,33	368.29 %	162.831,87	651.33 %	-137.831,87
TRANSFERÊNCIAS CORRENTES	36.397.800,00	36.397.800,00	5.716.883,54	15.71 %	12.115.389,16	33.29 %	24.282.410,84
TRANSFERÊNCIAS DA UNIÃO E DE SUAS ENTIDADES	20.309.800,00	20.309.800,00	3.102.609,46	15.28 %	6.687.962,65	32.93 %	13.621.837,35
TRANSF. DOS ESTADOS E DO DISTRITO FEDERAL E DE SUAS ENTIDADES	4.088.000,00	4.088.000,00	705.878,89	17.27 %	1.335.934,10	32.68 %	2.752.065,90
TRANSF. DE OUTRAS INSTITUIÇÕES PÚBLICAS	12.000.000,00	12.000.000,00	1.908.395,19	15.90 %	4.091.492,41	34.10 %	7.908.507,59
OUTRAS RECEITAS CORRENTES	61.200,00	61.200,00	236.210,46	385.96 %	238.569,23	389.82 %	-177.369,23
INDENIZAÇÕES, RESTITUIÇÕES E RESSARCIMENTOS	61.200,00	61.200,00	236.210,46	385.96 %	238.569,23	389.82 %	-177.369,23
<b>RECEITAS DE CAPITAL</b>	<b>1.085.000,00</b>	<b>1.085.000,00</b>	<b>0,00</b>	<b>0,00 %</b>	<b>0,00</b>	<b>0,00 %</b>	<b>1.085.000,00</b>
ALIENACAO DE BENS	10.000,00	10.000,00	0,00	0,00 %	0,00	0,00 %	10.000,00
ALIENACAO DE BENS MOVEIS	10.000,00	10.000,00	0,00	0,00 %	0,00	0,00 %	10.000,00
TRANSFERÊNCIAS DE CAPITAL	1.075.000,00	1.075.000,00	0,00	0,00 %	0,00	0,00 %	1.075.000,00
TRANSFERÊNCIAS DA UNIÃO E DE SUAS ENTIDADES	925.000,00	925.000,00	0,00	0,00 %	0,00	0,00 %	925.000,00
TRANSFERENCIA INTERGOVERNAMENTAIS	150.000,00	150.000,00	0,00	0,00 %	0,00	0,00 %	150.000,00
<b>RECEITAS (INTRA-ORÇAMENTÁRIAS) (II)</b>	<b>0,00</b>	<b>0,00</b>	<b>0,00</b>	<b>0 %</b>	<b>0,00</b>	<b>0 %</b>	<b>0,00</b>





RELATÓRIO RESUMIDO DA EXECUÇÃO ORÇAMENTÁRIA  
**BALANÇO ORÇAMENTÁRIO**  
 ORÇAMENTO FISCAL E DA SEGURIDADE SOCIAL  
**2º BIMESTRE DE 2022**

RREO - Anexo 1 (LRF, Art. 52, inciso I, alíneas "a" e "b" do inciso II e §1º)

RECEITAS	PREVISÃO INICIAL	PREVISÃO ATUALIZADA (A)	RECEITAS REALIZADAS				SALDO (A-C)
			No Bimestre (B)	% (B/A)	Até o Bimestre (C)	% (C/A)	
SUBTOTAL DAS RECEITAS (III) = (I + II)	40.000.000,00	40.000.000,00	6.495.157,48	16.24 %	13.362.703,09	33.41 %	26.637.296,91
OPERAÇÕES DE CRÉDITO / REFINANCIAMENTO (IV)	0,00	0,00	0,00	0 %	0,00	0 %	0,00
Operações de Crédito - Mercado Interno	0,00	0,00	0,00	0 %	0,00	0 %	0,00
Mobiliária	0,00	0,00	0,00	0 %	0,00	0 %	0,00
Contratual	0,00	0,00	0,00	0 %	0,00	0 %	0,00
Operações de Crédito - Mercado Externo	0,00	0,00	0,00	0 %	0,00	0 %	0,00
Mobiliária	0,00	0,00	0,00	0 %	0,00	0 %	0,00
Contratual	0,00	0,00	0,00	0 %	0,00	0 %	0,00
TOTAL DAS RECEITAS (V)=(III + IV)	40.000.000,00	40.000.000,00	6.495.157,48	16.24 %	13.362.703,09	33.41 %	26.637.296,91
DÉFICIT (VI)					0,00		
TOTAL COM DÉFICIT (VII) = (V + VI)	40.000.000,00	40.000.000,00	6.495.157,48		13.362.703,09		26.637.296,91
SALDOS DE EXERCÍCIOS ANTERIORES	0,00	0,00			0,00		
Recursos Arrecadados em Exercícios Anteriores - RPPS	0,00	0,00					
Superávit Financeiro Utilizado para Créditos Adicionais	0,00	0,00			0,00		

DESPESAS	DOTAÇÃO INICIAL (D)	DOTAÇÃO ATUALIZADA (E)	DESPESA EMPENHADA		SALDO G = (E-F)	DESPESA LIQUIDADADA		SALDO I = (E-H)	DESPESAS PAGAS ATÉ O BIMESTRE (J)
			No Bimestre	Até o Bimestre (F)		No Bimestre	Até o Bimestre (H)		
			DESPESAS (EXCETO INTRA-ORÇAMENTÁRIAS) (VIII)	39.999.500,00		39.999.500,00	4.500.725,72		
DESPESAS CORRENTES	34.085.760,00	35.836.274,79	3.557.006,36	29.617.395,67	6.218.879,12	6.031.868,94	11.872.414,57	23.963.860,22	11.241.386,47





RELATÓRIO RESUMIDO DA EXECUÇÃO ORÇAMENTÁRIA  
**BALANÇO ORÇAMENTÁRIO**  
 ORÇAMENTO FISCAL E DA SEGURIDADE SOCIAL  
**2º BIMESTRE DE 2022**

RREO - Anexo 1 (LRF, Art. 52, inciso I, alíneas "a" e "b" do inciso II e §1º)

DESPESAS	DOTAÇÃO INICIAL (D)	DOTAÇÃO ATUALIZADA (E)	DESPESA EMPENHADA		SALDO G = (E-F)	DESPESA LIQUIDADADA		SALDO I = (E-H)	DESPESAS PAGAS ATÉ O BIMESTRE (J)
			No Bimestre	Até o Bimestre (F)		No Bimestre	Até o Bimestre (H)		
PESSOAL E ENCARGOS SOCIAIS	21.625.050,00	20.385.963,36	807.774,36	16.876.809,48	3.509.153,88	3.577.248,74	7.207.915,96	13.178.047,40	7.191.144,46
JUROS E ENCARGOS DA DIVIDA	2.200,00	2.200,00	0,00	0,00	2.200,00	0,00	0,00	2.200,00	0,00
OUTRAS DESPESAS CORRENTES	12.458.510,00	15.448.111,43	2.749.232,00	12.740.586,19	2.707.525,24	2.454.620,20	4.664.498,61	10.783.612,82	4.050.242,01
<b>DESPESAS DE CAPITAL</b>	<b>5.580.470,00</b>	<b>3.829.955,21</b>	<b>943.719,36</b>	<b>1.787.825,49</b>	<b>2.042.129,72</b>	<b>436.300,63</b>	<b>867.738,39</b>	<b>2.962.216,82</b>	<b>866.556,41</b>
INVESTIMENTOS	4.827.770,00	2.830.982,94	696.447,09	790.553,22	2.040.429,72	44.228,83	85.014,82	2.745.968,12	83.832,84
INVERSOES FINANCEIRAS	2.200,00	1.200,00	0,00	0,00	1.200,00	0,00	0,00	1.200,00	0,00
AMORTIZACAO DA DIVIDA	750.500,00	997.772,27	247.272,27	997.272,27	500,00	392.071,80	782.723,57	215.048,70	782.723,57
RESERVA DE CONTIGENCIA	333.270,00	333.270,00	0,00	0,00	333.270,00	0,00	0,00	333.270,00	0,00
OUTRAS DEDUÇÕES	333.270,00	333.270,00	0,00	0,00	333.270,00	0,00	0,00	333.270,00	0,00
<b>DESPESAS (INTRA-ORÇAMENTÁRIAS) (IX)</b>	<b>500,00</b>	<b>500,00</b>	<b>0,00</b>	<b>0,00</b>	<b>500,00</b>	<b>0,00</b>	<b>0,00</b>	<b>500,00</b>	<b>0,00</b>
<b>DESPESAS CORRENTES</b>	<b>500,00</b>	<b>500,00</b>	<b>0,00</b>	<b>0,00</b>	<b>500,00</b>	<b>0,00</b>	<b>0,00</b>	<b>500,00</b>	<b>0,00</b>
PESSOAL E ENCARGOS SOCIAIS	0,00	0,00	0,00	0,00	0,00	0,00	0,00	0,00	0,00
JUROS E ENCARGOS DA DIVIDA	0,00	0,00	0,00	0,00	0,00	0,00	0,00	0,00	0,00
OUTRAS DESPESAS CORRENTES	500,00	500,00	0,00	0,00	500,00	0,00	0,00	500,00	0,00
<b>DESPESAS DE CAPITAL</b>	<b>0,00</b>	<b>0,00</b>	<b>0,00</b>	<b>0,00</b>	<b>0,00</b>	<b>0,00</b>	<b>0,00</b>	<b>0,00</b>	<b>0,00</b>
INVESTIMENTOS	0,00	0,00	0,00	0,00	0,00	0,00	0,00	0,00	0,00
INVERSOES FINANCEIRAS	0,00	0,00	0,00	0,00	0,00	0,00	0,00	0,00	0,00
AMORTIZACAO DA DIVIDA	0,00	0,00	0,00	0,00	0,00	0,00	0,00	0,00	0,00
<b>SUBTOTAL DAS DESPESAS (X) = (VIII + IX)</b>	<b>40.000.000,00</b>	<b>40.000.000,00</b>	<b>4.500.725,72</b>	<b>31.405.221,16</b>	<b>8.594.778,84</b>	<b>6.468.169,57</b>	<b>12.740.152,96</b>	<b>27.259.847,04</b>	<b>12.107.942,88</b>
<b>AMORTIZAÇÃO DA DÍV. / REFINANCIAMENTO (XI)</b>	<b>0,00</b>	<b>0,00</b>	<b>0,00</b>	<b>0,00</b>	<b>0,00</b>	<b>0,00</b>	<b>0,00</b>	<b>0,00</b>	<b>0,00</b>





PREFEITURA MUNICIPAL DE MALHADOR  
 PRACA 25 DE NOVEMBRO, 133, CENTRO  
 CEP: 49.570-000  
 CNPJ: 13.104.757/0001-77


RELATÓRIO RESUMIDO DA EXECUÇÃO ORÇAMENTÁRIA  
**BALANÇO ORÇAMENTÁRIO**  
 ORÇAMENTO FISCAL E DA SEGURIDADE SOCIAL  
**2º BIMESTRE DE 2022**

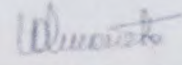
RREO - Anexo 1 (LRF, Art. 52, inciso I, alíneas "a" e "b" do inciso II e §1º)


DESPESAS	DOTAÇÃO INICIAL (D)	DOTAÇÃO ATUALIZADA (E)	DESPESA EMPENHADA		SALDO G = (E-F)	DESPESA LIQUIDADADA		SALDO I = (E-H)	DESPESAS PAGAS ATÉ O BIMESTRE (J)
			No Bimestre	Até o Bimestre (F)		No Bimestre	Até o Bimestre (H)		
AMORTIZAÇÃO DA DÍVIDA INTERNA	0,00	0,00	0,00	0,00	0,00	0,00	0,00	0,00	0,00
DÍVIDA MOBILIÁRIA	0,00	0,00	0,00	0,00	0,00	0,00	0,00	0,00	0,00
OUTRAS DÍVIDAS	0,00	0,00	0,00	0,00	0,00	0,00	0,00	0,00	0,00
AMORTIZAÇÃO DA DÍVIDA EXTERNA	0,00	0,00	0,00	0,00	0,00	0,00	0,00	0,00	0,00
DÍVIDA MOBILIÁRIA	0,00	0,00	0,00	0,00	0,00	0,00	0,00	0,00	0,00
OUTRAS DÍVIDAS	0,00	0,00	0,00	0,00	0,00	0,00	0,00	0,00	0,00
TOTAL DAS DESPESAS (XII) = (X + XI)	40.000.000,00	40.000.000,00	4.500.725,72	31.405.221,16	8.594.778,84	6.468.169,57	12.740.152,96	27.259.847,04	12.107.942,88
SUPERÁVIT (XIII)				0,00			622.550,13		1.254.760,21
TOTAL COM SUPERÁVIT (XIV) = (XII + XIII)	40.000.000,00	40.000.000,00	4.500.725,72	31.405.221,16	8.594.778,84	6.468.169,57	13.362.703,09	27.259.847,04	13.362.703,09
RESERVA DO RPPS	0,00	0,00			0,00			0,00	


Obs: As receitas correntes estão lançadas pelo valor líquido das deduções.

Manual de Demonstrativos Fiscais - 8ª edição - pág. 142.

  
 FRANCISCO DE ASSIS ARAUJO JUNIOR  
 PREFEITO MUNICIPAL

  
 VIRGILIO DE OLIVEIRA LIMA NETO  
 CONTADOR CRC/SE Nº 6076

  
 GILSON CARDOSO DOS SANTOS FILHO  
 SECRETARIO FINANÇAS

  
 SAMARA REIS ARAUJO  
 SECRETÁRIA DE CONTROLE INTERNO





RELATÓRIO RESUMIDO DA EXECUÇÃO ORÇAMENTÁRIA  
**DEMONSTRATIVO DA EXECUÇÃO DAS DESPESAS POR FUNÇÃO E SUBFUNÇÃO**  
 ORÇAMENTO FISCAL E DA SEGURIDADE SOCIAL  
**2º BIMESTRE DE 2022**

LRF , Art 52, inciso II, alinea "c" - Anexo II

Em Reais

FUNÇÃO/SUBFUNÇÃO	DOTAÇÃO INICIAL	DOTAÇÃO ATUALIZADA (A)	DESPESA EMPENHADA			SALDO (C) = (A - B)	DESPESA LIQUIDADADA			SALDO (E) = (A - D)	INSCRITAS EM RESTOS A PAGAR NÃO PROCESSADOS (F)
			No Bimestre	Até o Bimestre (B)	%		No Bimestre	Até o Bimestre (D)	%		
<b>DESPESAS (EXCETO INTRA-ORÇAMENTÁRIAS) (I)</b>	<b>39.999.500,00</b>	<b>39.999.500,00</b>	<b>4.500.725,72</b>	<b>31.405.221,16</b>	<b>100.00</b>	<b>8.594.278,84</b>	<b>6.468.169,57</b>	<b>12.740.152,96</b>	<b>40.57</b>	<b>27.259.347,04</b>	<b>0,00</b>
<b>LEGISLATIVA</b>	<b>1.400.000,00</b>	<b>1.540.000,00</b>	<b>376.809,37</b>	<b>1.421.979,76</b>	<b>4.53</b>	<b>118.020,24</b>	<b>269.906,31</b>	<b>477.769,42</b>	<b>1.52</b>	<b>1.062.230,58</b>	<b>0,00</b>
ACAO LEGISLATIVA	1.400.000,00	1.540.000,00	376.809,37	1.421.979,76	4.53	118.020,24	269.906,31	477.769,42	3.75	1.062.230,58	0,00
<b>JUDICIARIA</b>	<b>1.130.700,00</b>	<b>661.144,00</b>	<b>0,00</b>	<b>565.000,00</b>	<b>1.80</b>	<b>96.144,00</b>	<b>84.668,53</b>	<b>268.107,87</b>	<b>0.85</b>	<b>393.036,13</b>	<b>0,00</b>
ACAO JUDICIARIA	1.130.700,00	661.144,00	0,00	565.000,00	1.80	96.144,00	84.668,53	268.107,87	2.10	393.036,13	0,00
<b>ADMINISTRACAO</b>	<b>4.317.160,00</b>	<b>5.079.492,79</b>	<b>819.295,48</b>	<b>4.455.257,17</b>	<b>14.19</b>	<b>624.235,62</b>	<b>1.121.827,11</b>	<b>2.087.771,28</b>	<b>6.65</b>	<b>2.991.721,51</b>	<b>0,00</b>
ADMINISTRAÇÃO GERAL	2.652.960,00	3.232.998,52	570.133,62	2.891.597,74	9.21	341.400,78	605.113,24	1.078.238,95	8.46	2.154.759,57	0,00
ADMINISTRACAO FINANCEIRA	1.520.400,00	1.702.694,27	249.161,86	1.483.101,68	4.72	219.592,59	488.113,87	947.420,78	7.44	755.273,49	0,00
CONTROLE INTERNO	141.800,00	141.800,00	0,00	80.557,75	0.26	61.242,25	28.600,00	62.111,55	0.49	79.688,45	0,00
FORMACAO DE RECURSOS HUMANOS	2.000,00	2.000,00	0,00	0,00	0.00	2.000,00	0,00	0,00	0.00	2.000,00	0,00
<b>ASSISTENCIA SOCIAL</b>	<b>1.648.650,00</b>	<b>1.801.021,74</b>	<b>336.527,64</b>	<b>1.281.804,71</b>	<b>4.08</b>	<b>519.217,03</b>	<b>399.546,09</b>	<b>607.411,98</b>	<b>1.93</b>	<b>1.193.609,76</b>	<b>0,00</b>
ASSISTENCIA A CRIANCA E AO ADOLESCENTE	196.500,00	226.074,74	2.089,89	164.022,74	0.52	62.052,00	34.347,07	54.775,58	0.43	171.299,16	0,00
ASSISTENCIA COMUNITARIA	1.452.150,00	1.574.947,00	334.437,75	1.117.781,97	3.56	457.165,03	365.199,02	552.636,40	4.34	1.022.310,60	0,00
<b>SAUDE</b>	<b>10.074.860,00</b>	<b>9.957.063,00</b>	<b>496.924,83</b>	<b>7.794.105,04</b>	<b>24.82</b>	<b>2.162.957,96</b>	<b>1.448.222,83</b>	<b>2.973.230,06</b>	<b>9.47</b>	<b>6.983.832,94</b>	<b>0,00</b>
ADMINISTRAÇÃO GERAL	3.353.200,00	2.620.311,00	30.939,46	2.066.153,52	6.58	554.157,48	408.572,26	816.330,73	6.41	1.803.980,27	0,00
ATENCAO BASICA	5.127.380,00	5.498.972,00	302.009,15	4.895.892,92	15.59	603.079,08	876.958,51	1.779.955,04	13.97	3.719.016,96	0,00
ASSISTENCIA HOSPITALAR E AMBULATORIAL	567.980,00	692.980,00	0,00	307.044,00	0.98	385.936,00	39.461,40	59.122,80	0.46	633.857,20	0,00
SUPORTE PROFILATICO E TERAPEUTICO	781.100,00	781.100,00	63.598,52	250.161,71	0.80	530.938,29	80.143,62	235.608,55	1.85	545.491,45	0,00
VIGILANCIA EPIDEMIOLOGICA	245.200,00	363.700,00	100.377,70	274.852,89	0.88	88.847,11	43.087,04	82.212,94	0.65	281.487,06	0,00
<b>EDUCACAO</b>	<b>15.976.230,00</b>	<b>14.154.590,23</b>	<b>841.292,06</b>	<b>10.292.811,20</b>	<b>32.77</b>	<b>3.861.779,03</b>	<b>2.089.766,18</b>	<b>4.305.092,89</b>	<b>13.71</b>	<b>9.849.497,34</b>	<b>0,00</b>
ADMINISTRAÇÃO GERAL	10.000,00	10.000,00	0,00	0,00	0.00	10.000,00	0,00	0,00	0.00	10.000,00	0,00
ENSINO FUNDAMENTAL	11.371.320,00	10.116.536,55	451.838,83	7.494.821,15	23.86	2.621.715,40	1.504.118,63	3.280.769,45	25.75	6.835.767,10	0,00





RELATÓRIO RESUMIDO DA EXECUÇÃO ORÇAMENTÁRIA  
**DEMONSTRATIVO DA EXECUÇÃO DAS DESPESAS POR FUNÇÃO E SUBFUNÇÃO**  
 ORÇAMENTO FISCAL E DA SEGURIDADE SOCIAL  
**2º BIMESTRE DE 2022**

LRF , Art 52, inciso II, alinea "c" - Anexo II

Em Reais

FUNÇÃO/SUBFUNÇÃO	DOTAÇÃO INICIAL	DOTAÇÃO ATUALIZADA (A)	DESPESA EMPENHADA			SALDO (C) = (A - B)	DESPESA LIQUIDADADA			SALDO (E) = (A - D)	INSCRITAS EM RESTOS A PAGAR NÃO PROCESSADOS (F)
			No Bimestre	Até o Bimestre (B)	%		No Bimestre	Até o Bimestre (D)	%		
EDUCACAO INFANTIL	3.683.500,00	2.921.703,85	245.766,97	1.791.095,09	5.70	1.130.608,76	348.629,38	771.886,52	6.06	2.149.817,33	0,00
EDUCACAO DE JOVENS E ADULTOS	25.000,00	31.855,78	31.030,66	31.030,66	0.10	825,12	550,20	550,20	0.00	31.305,58	0,00
EDUCACAO BASICA	886.410,00	1.074.494,05	112.655,60	975.864,30	3.11	98.629,75	236.467,97	251.886,72	1.98	822.607,33	0,00
<b>CULTURA</b>	<b>693.090,00</b>	<b>981.864,86</b>	<b>302.800,00</b>	<b>846.454,86</b>	<b>2.70</b>	<b>135.410,00</b>	<b>73.879,39</b>	<b>163.866,25</b>	<b>0.52</b>	<b>817.998,61</b>	<b>0,00</b>
DIFUSAO CULTURAL	688.090,00	981.864,86	302.800,00	846.454,86	2.70	135.410,00	73.879,39	163.866,25	1.29	817.998,61	0,00
TURISMO	5.000,00	0,00	0,00	0,00	0.00	0,00	0,00	0,00	0.00	0,00	0,00
<b>URBANISMO</b>	<b>3.104.580,00</b>	<b>4.296.909,58</b>	<b>1.270.467,37</b>	<b>3.792.864,07</b>	<b>12.08</b>	<b>504.045,51</b>	<b>696.957,86</b>	<b>1.347.087,69</b>	<b>4.29</b>	<b>2.949.821,89</b>	<b>0,00</b>
INFRA-ESTRUTURA URBANA	800.140,00	1.042.981,34	674.870,88	674.870,88	2.15	368.110,46	20.000,00	20.000,00	0.16	1.022.981,34	0,00
SERVICOS URBANOS	2.304.440,00	3.253.928,24	595.596,49	3.117.993,19	9.93	135.935,05	676.957,86	1.327.087,69	10.42	1.926.840,55	0,00
<b>HABITACAO</b>	<b>2.000,00</b>	<b>2.000,00</b>	<b>0,00</b>	<b>0,00</b>	<b>0.00</b>	<b>2.000,00</b>	<b>0,00</b>	<b>0,00</b>	<b>0.00</b>	<b>2.000,00</b>	<b>0,00</b>
HABITACAO URBANA	2.000,00	2.000,00	0,00	0,00	0.00	2.000,00	0,00	0,00	0.00	2.000,00	0,00
<b>SANEAMENTO</b>	<b>6.000,00</b>	<b>6.000,00</b>	<b>0,00</b>	<b>0,00</b>	<b>0.00</b>	<b>6.000,00</b>	<b>0,00</b>	<b>0,00</b>	<b>0.00</b>	<b>6.000,00</b>	<b>0,00</b>
SANEAMENTO BASICO URBANO	6.000,00	6.000,00	0,00	0,00	0.00	6.000,00	0,00	0,00	0.00	6.000,00	0,00
<b>GESTAO AMBIENTAL</b>	<b>123.660,00</b>	<b>168.996,96</b>	<b>10.000,00</b>	<b>163.376,96</b>	<b>0.52</b>	<b>5.620,00</b>	<b>51.727,96</b>	<b>96.623,93</b>	<b>0.31</b>	<b>72.373,03</b>	<b>0,00</b>
PRESERVACAO E CONSERVACAO AMBIENTAL	91.660,00	168.996,96	10.000,00	163.376,96	0.52	5.620,00	51.727,96	96.623,93	0.76	72.373,03	0,00
RECURSOS HIDRICOS	32.000,00	0,00	0,00	0,00	0.00	0,00	0,00	0,00	0.00	0,00	0,00
<b>AGRICULTURA</b>	<b>442.300,00</b>	<b>357.620,00</b>	<b>15.282,57</b>	<b>241.531,99</b>	<b>0.77</b>	<b>116.088,01</b>	<b>53.588,25</b>	<b>85.898,70</b>	<b>0.27</b>	<b>271.721,30</b>	<b>0,00</b>
ABASTECIMENTO	59.000,00	9.000,00	0,00	0,00	0.00	9.000,00	0,00	0,00	0.00	9.000,00	0,00
PROMOCAO DA PRODUCAO AGROPECUARIA	383.300,00	348.620,00	15.282,57	241.531,99	0.77	107.088,01	53.588,25	85.898,70	0.67	262.721,30	0,00
<b>ENERGIA</b>	<b>700.000,00</b>	<b>614.546,84</b>	<b>22.096,40</b>	<b>512.035,40</b>	<b>1.63</b>	<b>102.511,44</b>	<b>162.429,77</b>	<b>305.255,28</b>	<b>0.97</b>	<b>309.291,56</b>	<b>0,00</b>
ENERGIA ELETRICA	700.000,00	614.546,84	22.096,40	512.035,40	1.63	102.511,44	162.429,77	305.255,28	2.40	309.291,56	0,00
<b>DESPORTO E LAZER</b>	<b>47.000,00</b>	<b>44.980,00</b>	<b>9.230,00</b>	<b>38.000,00</b>	<b>0.12</b>	<b>6.980,00</b>	<b>15.649,29</b>	<b>22.037,61</b>	<b>0.07</b>	<b>22.942,39</b>	<b>0,00</b>






PREFEITURA MUNICIPAL DE MALHADOR  
 PRACA 25 DE NOVEMBRO, 133, CENTRO  
 CEP: 49.570-000  
 CNPJ: 13.104.757/0001-77


RELATÓRIO RESUMIDO DA EXECUÇÃO ORÇAMENTÁRIA  
**DEMONSTRATIVO DA EXECUÇÃO DAS DESPESAS POR FUNÇÃO E SUBFUNÇÃO**  
 ORÇAMENTO FISCAL E DA SEGURIDADE SOCIAL  
**2º BIMESTRE DE 2022**

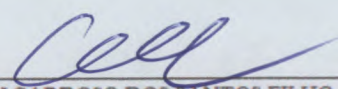
LRF , Art 52, inciso II, alinea "c" - Anexo II

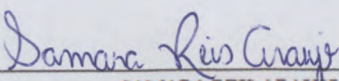
Em Reais

FUNÇÃO/SUBFUNÇÃO	DOTAÇÃO INICIAL	DOTAÇÃO ATUALIZADA (A)	DESPESA EMPENHADA			SALDO (C) = (A - B)	DESPESA LIQUIDADADA			SALDO (E) = (A - D)	INSCRITAS EM RESTOS A PAGAR NÃO PROCESSADOS (F)
			No Bimestre	Até o Bimestre (B)	%		No Bimestre	Até o Bimestre (D)	%		
DESPORTO COMUNITARIO	47.000,00	44.980,00	9.230,00	38.000,00	0.12	6.980,00	15.649,29	22.037,61	0.17	22.942,39	0,00
RESERVA DE CONTINGENCIA	333.270,00	333.270,00	0,00	0,00	0.00	333.270,00	0,00	0,00	0.00	333.270,00	0,00
RESERVA DE CONTINGENCIA	333.270,00	333.270,00	0,00	0,00	0.00	333.270,00	0,00	0,00	0.00	333.270,00	0,00
<b>DESPESAS (INTRA-ORÇAMENTÁRIAS) (II)</b>	<b>500,00</b>	<b>500,00</b>	<b>0,00</b>	<b>0,00</b>	<b>0</b>	<b>500,00</b>	<b>0,00</b>	<b>0,00</b>	<b>0</b>	<b>500,00</b>	<b>0,00</b>
ADMINISTRACAO	500,00	500,00	0,00	0,00	0	500,00	0,00	0,00	0	500,00	0,00
ADMINISTRACAO FINANCEIRA	500,00	500,00	0,00	0,00	0	500,00	0,00	0,00	0	500,00	0,00
<b>TOTAL (III) = (I + II)</b>	<b>40.000.000,00</b>	<b>40.000.000,00</b>	<b>4.500.725,72</b>	<b>31.405.221,16</b>	<b>100.00</b>	<b>8.594.778,84</b>	<b>6.468.169,57</b>	<b>12.740.152,96</b>	<b>100.00</b>	<b>27.259.847,04</b>	<b>0,00</b>

  
 FRANCISCO DE ASSIS ARAUJO JUNIOR  
 PREFEITO MUNICIPAL

  
 VIRGILIO DE OLIVEIRA LIMA NETO  
 CONTADOR CRC/SE Nº 6076

  
 GILSON CARDOSO DOS SANTOS FILHO  
 SECRETARIO FINANÇAS

  
 SAMARA REIS ARAUJO  
 SECRETÁRIA DE CONTROLE INTERNO





RELATÓRIO RESUMIDO DA EXECUÇÃO ORÇAMENTÁRIA - CONSOLIDADO  
DEMONSTRATIVO DA RECEITA CORRENTE LÍQUIDA  
2º BIMESTRE DE 2022

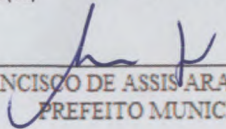
RREO - Anexo III (LRF, Art. 53, inciso I)


Em Reais


ESPECIFICAÇÃO	MAI/2021	JUN/2021	JUL/2021	AGO/2021	SET/2021	OUT/2021	NOV/2021	DEZ/2021	JAN/2022	FEV/2022	MAR/2022	ABR/2022	TOTAL (ÚLTIMOS 12 MESES)	PREVISÃO P/O EXERCÍCIO
<b>RECEITAS CORRENTES (I)</b>	<b>3.128.476,64</b>	<b>3.084.057,19</b>	<b>3.343.148,68</b>	<b>6.109.548,90</b>	<b>2.985.388,79</b>	<b>2.931.037,06</b>	<b>3.470.000,81</b>	<b>5.328.800,88</b>	<b>3.495.547,88</b>	<b>4.216.807,47</b>	<b>3.483.156,41</b>	<b>3.717.938,94</b>	<b>45.293.909,65</b>	<b>42.769.200,00</b>
Impostos, Taxas e Contribuições de Melhoria	100.741,24	102.214,07	113.627,81	217.590,32	116.421,98	116.788,32	164.905,55	387.784,74	136.110,77	132.786,72	185.543,27	145.204,06	1.919.718,85	1.731.000,00
IPTU	0,00	0,00	0,00	0,00	0,00	0,00	0,00	0,00	0,00	0,00	0,00	0,00	0,00	0,00
ISS	13.596,81	14.481,39	18.436,39	21.344,09	26.630,47	21.852,83	18.128,57	220.773,84	15.625,02	23.692,36	67.853,80	24.456,01	486.871,58	0,00
ITBI	2.500,00	1.600,00	9.580,00	18.840,00	2.900,00	6.320,00	2.900,00	7.500,00	3.800,00	2.400,00	4.420,71	4.300,00	67.060,71	0,00
IRRF	84.020,12	85.215,05	84.675,16	103.606,93	85.996,17	86.970,91	142.187,66	158.977,67	96.109,80	98.515,11	106.890,58	113.280,16	1.246.445,32	1.050.000,00
Melhoria Outros Impostos, Taxas e Contribuições de	624,31	917,63	936,26	73.799,30	895,34	1.644,58	1.689,32	533,23	20.575,95	8.179,25	6.378,18	3.167,89	119.341,24	681.000,00
Contribuições	54.478,37	63.613,71	55.200,95	56.465,37	56.205,76	56.868,97	53.884,71	61.393,35	63.958,52	63.064,67	52.182,86	67.061,96	704.379,20	700.000,00
Receita Patrimonial	5.049,42	6.397,17	9.765,86	13.440,74	18.545,47	20.662,08	26.059,75	34.430,41	32.715,04	38.045,50	50.307,92	41.763,41	297.182,77	25.000,00
Rendimentos de Aplicação Financeira	0,00	0,00	0,00	0,00	0,00	0,00	0,00	0,00	32.715,04	38.045,50	50.307,92	41.763,41	162.831,87	25.000,00
Outras Receitas Patrimoniais	5.049,42	6.397,17	9.765,86	13.440,74	18.545,47	20.662,08	26.059,75	34.430,41	0,00	0,00	0,00	0,00	134.350,90	0,00
Receita Agropecuária	0,00	0,00	0,00	0,00	0,00	0,00	0,00	0,00	0,00	0,00	0,00	0,00	0,00	0,00
Receita Industrial	0,00	0,00	0,00	0,00	0,00	0,00	0,00	0,00	0,00	0,00	0,00	0,00	0,00	0,00
Receita de Serviços	0,00	0,00	0,00	0,00	0,00	0,00	0,00	0,00	0,00	0,00	0,00	0,00	0,00	0,00
Transferências Correntes	2.967.003,40	2.909.130,75	3.161.322,01	5.804.570,48	2.791.749,90	2.732.700,79	3.223.483,28	4.520.901,41	3.261.821,97	3.981.493,39	3.183.121,19	3.239.700,22	41.776.998,79	40.252.000,00
Cota-Parte do FPM	1.315.501,21	1.137.704,29	1.554.537,98	1.242.902,70	976.097,99	1.087.698,89	1.412.623,53	2.102.966,00	1.449.086,67	2.022.802,81	1.226.305,14	1.453.605,82	16.981.833,03	0,00
Cota-Parte do ICMS	290.273,81	370.318,08	306.664,40	389.919,74	307.477,56	340.027,08	414.480,59	342.687,89	350.583,37	360.593,17	412.950,38	293.140,51	4.179.116,58	0,00
Cota-Parte do IPVA	17.536,78	31.034,78	32.428,73	38.687,46	34.818,74	36.872,12	27.551,73	34.778,07	19.051,09	21.541,76	58.412,15	85.037,00	437.750,41	0,00
Cota-Parte do ITR	0,00	0,00	43,05	5,00	455,04	714,72	68,91	70,79	109,25	36,90	0,00	0,00	1.503,66	0,00
Transferência da LC 87/1996	0,00	0,00	0,00	0,00	0,00	0,00	0,00	0,00	0,00	0,00	0,00	0,00	0,00	0,00
Transferência da LC 61/1989	126,51	116,79	136,24	116,79	126,51	126,51	126,51	121,64	126,86	117,10	126,86	112,22	1.480,54	0,00
Transferência do FUNDEB	919.171,18	903.557,51	861.648,44	980.057,91	949.554,22	952.124,42	978.836,08	1.104.484,41	971.906,00	1.211.191,22	945.289,48	963.105,71	11.740.926,58	0,00
Outras Transferências Correntes	424.393,91	466.399,30	405.863,17	3.152.880,88	523.219,84	315.137,05	389.795,93	935.792,61	470.958,73	365.210,43	540.037,18	444.698,96	8.434.387,99	40.252.000,00
Outras Receitas Correntes	1.204,21	2.701,49	3.232,05	17.481,99	2.465,68	4.016,90	1.667,52	324.290,97	941,58	1.417,19	12.001,17	224.209,29	595.630,04	61.200,00
<b>DEDUÇÕES (II)</b>	<b>-324.687,63</b>	<b>-307.834,76</b>	<b>-266.276,46</b>	<b>-334.326,28</b>	<b>-263.795,10</b>	<b>-293.087,81</b>	<b>-370.970,22</b>	<b>-368.784,77</b>	<b>-363.791,45</b>	<b>-481.018,29</b>	<b>-339.558,85</b>	<b>-366.379,02</b>	<b>-4.080.510,64</b>	<b>-3.854.200,00</b>
Contrib. Servidor Plano de Previdência	0,00	0,00	0,00	0,00	0,00	0,00	0,00	0,00	0,00	0,00	0,00	0,00	0,00	0,00
Compensação Financeira entre Regimes	0,00	0,00	0,00	0,00	0,00	0,00	0,00	0,00	0,00	0,00	0,00	0,00	0,00	0,00

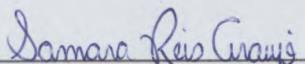


ESPECIFICAÇÃO	MAI/2021	JUN/2021	JUL/2021	AGO/2021	SET/2021	OUT/2021	NOV/2021	DEZ/2021	JAN/2022	FEV/2022	MAR/2022	ABR/2022	TOTAL (ÚLTIMOS 12 MESES)	PREVISÃO P/O EXERCÍCIO
Rendimentos de Aplicações de Recursos Previdenciários	0,00	0,00	0,00	0,00	0,00	0,00	0,00	0,00	0,00	0,00	0,00	0,00	0,00	0,00
Deduções para o FUNDEB	-324.687,63	-307.834,76	-266.276,46	-334.326,28	-263.795,10	-293.087,81	-370.970,22	-368.784,77	-363.791,45	-481.018,29	-339.558,85	-366.379,02	-4.080.510,64	-3.854.200,00
<b>RECEITA CORRENTE LÍQUIDA (III) = (I - II)</b>	<b>2.803.789,01</b>	<b>2.776.222,43</b>	<b>3.076.872,22</b>	<b>5.775.222,62</b>	<b>2.721.593,69</b>	<b>2.637.949,25</b>	<b>3.099.030,59</b>	<b>4.960.016,11</b>	<b>3.131.756,43</b>	<b>3.735.789,18</b>	<b>3.143.597,56</b>	<b>3.351.559,92</b>	<b>41.213.399,01</b>	<b>38.915.000,00</b>
(-) Transferências obrigatórias da União relativas às emendas individuais (art. 166-A, § 1º, da CF) (IV)	0,00	0,00	0,00	851.911,42	2.220,43	2.621,17	3.466,63	4.756,66	5.792,07	5.934,22	7.444,22	5.830,91	889.977,73	0,00
<b>RECEITA CORRENTE LÍQUIDA AJUSTADA PARA PARA CÁLCULO DOS LIMITES DE ENDIVIDAMENTO (V) = (III - IV)</b>	<b>2.803.789,01</b>	<b>2.776.222,43</b>	<b>3.076.872,22</b>	<b>4.923.311,20</b>	<b>2.719.373,26</b>	<b>2.635.328,08</b>	<b>3.095.563,96</b>	<b>4.955.259,45</b>	<b>3.125.964,36</b>	<b>3.729.854,96</b>	<b>3.136.153,34</b>	<b>3.345.729,01</b>	<b>40.323.421,28</b>	<b>38.915.000,00</b>
(-) Transferências obrigatórias da União relativas às emendas de bancada (art. 166, § 16, da CF) (VI)	0,00	0,00	0,00	0,00	0,00	0,00	0,00	0,00	0,00	0,00	0,00	0,00	0,00	0,00
<b>RECEITA CORRENTE LÍQUIDA AJUSTADA PARA CÁLCULO DOS LIMITES DA DESPESA COM PESSOAL (VII) = (V - VI)</b>	<b>2.803.789,01</b>	<b>2.776.222,43</b>	<b>3.076.872,22</b>	<b>4.923.311,20</b>	<b>2.719.373,26</b>	<b>2.635.328,08</b>	<b>3.095.563,96</b>	<b>4.955.259,45</b>	<b>3.125.964,36</b>	<b>3.729.854,96</b>	<b>3.136.153,34</b>	<b>3.345.729,01</b>	<b>40.323.421,28</b>	<b>38.915.000,00</b>

  
FRANCISCO DE ASSIS ARAUJO JUNIOR  
PREFEITO MUNICIPAL

  
VIRGILIO DE OLIVEIRA LIMA NETO  
CONTADOR CRC/SE Nº 6076

  
GILSON CARDOSO DOS SANTOS FILHO  
SECRETARIO FINANÇAS

  
SAMARA REIS ARAUJO  
SECRETÁRIA DE CONTROLE INTERNO




MUNICÍPIO DE MALHADOR  
 RELATÓRIO RESUMIDO DA EXECUÇÃO ORÇAMENTÁRIA  
**DEMONSTRATIVO DAS RECEITAS E DESPESAS PREVIDENCIÁRIAS DO REGIME GERAL DE PREVIDÊNCIA DOS SERVIDORES**  
 ORÇAMENTO DA SEGURIDADE SOCIAL  
 PERÍODO DE REFERÊNCIA: MARÇO E ABRIL 2022

RREO - Anexo 4 (LRF, Art. 53, inciso II)

Em Reais

<u>RECEITAS</u>	PREVISÃO INICIAL	PREVISÃO ATUALIZADA	RECEITAS REALIZADAS	
			Até o Bimestre/ <Exercício>	Até o Bimestre/ <Exercício Anterior>
RECEITAS CORRENTES (I)				
Receita de Contribuições dos Segurados				
Pessoal Civil				
Ativo				
Inativo				
Pensionista				
Pessoal Militar				
Ativo				
Inativo				
Militar				
Outras Receitas de Contribuições				
Receita Patrimonial				
Receitas Imobiliárias				
Receitas de Valores Mobiliários				
Outras Receitas Patrimoniais				
Receita de Serviços				
Outras Receitas Correntes				
Compensação Previdenciária do RGPS para o RPPS				
Demais Receitas Correntes				
RECEITAS DE CAPITAL (II)				
Alienação de Bens, Direitos e Ativos				
Amortização de Empréstimos				
Outras Receitas de Capital				
<b>TOTAL DAS RECEITAS PREVIDENCIÁRIAS RPPS - (III) = (I + II)</b>				


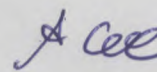
SEM MOVIMENTO





DESPESAS PREVIDENCIÁRIAS - RPPS	DOTAÇÃO	DOTAÇÃO	DESPESAS EMPENHADAS		DESPESAS LIQUIDADAS		INSCRITAS EM RESTOS A PAGAR NÃO PROCESSADOS	
	INICIAL	ATUALIZADA	Até o Bimestre/ <Exercício>	Até o Bimestre/ <Exercício Anterior>	Até o Bimestre/ <Exercício>	Até o Bimestre/ <Exercício Anterior>	Em <Exercício>	Em <Exercício Anterior>
ADMINISTRAÇÃO (IV)								
Despesas Correntes								
Despesas de Capital								
PREVIDÊNCIA (V)								
Pessoal Civil								
Aposentadorias								
Pensões								
Outros Benefícios Previdenciários								
Pessoal Militar								
Reformas								
Pensões								
Outros Benefícios Previdenciários								
Outras Despesas Previdenciárias								
Compensação Previdenciária do RPPS para o RGPS								
Demais Despesas Previdenciárias								
<b>TOTAL DAS DESPESAS PREVIDENCIÁRIAS RPPS (VI) = (IV + V)</b>								
<b>RESULTADO PREVIDENCIÁRIO (VII) = (III - VI)</b>								
<b>RECURSO RPPS ARRECADADOS EM EXERCÍCIO</b>	<b>PREVISÃO ORÇAMENTÁRIA</b>							
VALOR								
<b>RESERVA ORÇAMENTÁRIA DO RPPS</b>	<b>PREVISÃO ORÇAMENTÁRIA</b>							
VALOR								
<b>APORTES DE RECURSOS PARA O PLANO PREVIDENCIÁRIO DO RPPS</b>	<b>APORTES REALIZADOS</b>							
Plano de Amortização - Contribuição Patronal Suplementar								
Plano de Amortização - Aporte Periódico de Valores Predefinidos								
Outros Aportes para o RPPS								
Recursos para Cobertura de Déficit Financeiro								
<b>BENS E DIREITOS DO RGPS</b>	<b>PERÍODO DE REFERÊNCIA</b>							
	<b>&lt;Exercício&gt;</b>			<b>&lt;Exercício Anterior&gt;</b>				
Caixa								
Bancos Conta Movimento								
Investimentos e Aplicações								
Outros Bens e Direitos								

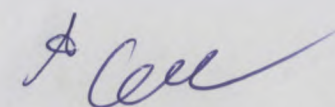

SEM MOVIMENTO



RECEITAS PREVIDENCIÁRIAS - RPPS	PREVISÃO INICIAL	PREVISÃO ATUALIZADA	RECEITAS REALIZADAS	
			Até o Bimestre/ <Exercício>	Até o Bimestre/ <Exercício Anterior>
RECEITAS CORRENTES (VIII)				
Receita de Contribuições dos Segurados				
Civil				
Ativo				
Inativo				
Pensionista				
Militar				
Ativo				
Inativo				
Pensionista				
Receita de Contribuições Patronais				
Civil				
Ativo				
Inativo				
Pensionista				
Militar				
Ativo				
Inativo				
Pensionista				
Em Regime de Parcelamento de Débitos				
Receita Patrimonial				
Receitas Imobiliárias				
Receitas de Valores Mobiliários				
Outras Receitas Patrimoniais				
Receita de Serviços				
Outras Receitas Correntes				
Compensação Previdenciária do RGPS para o RPPS				
Demais Receitas Correntes				
RECEITAS DE CAPITAL (IX)				
Alienação de Bens, Direitos e Ativos				
Amortização de Empréstimos				
Outras Receitas de Capital				
RECEITAS DE CAPITAL (IX)				
Alienação de Bens				
Amortização de Empréstimos				
Outras Receitas de Capital				
TOTAL DAS RECEITAS PREVIDENCIÁRIAS RPPS - (X) = (VIII + IX)				

**SEM MOVIMENTO**



DESPESAS PREVIDENCIÁRIAS - RPPS	DOTAÇÃO	DOTAÇÃO	DESPESAS EMPENHADAS		DESPESAS LIQUIDADAS		INSCRITAS EM RESTOS A PAGAR NÃO	
	INICIAL	ATUALIZADA	Até o Bimestre/ <Exercício>	Até o Bimestre/ <Exercício Anterior>	Até o Bimestre/ <Exercício>	Até o Bimestre/ <Exercício Anterior>	Em <Exercício>	Em <Exercício Anterior>
ADMINISTRAÇÃO (XI)								
Despesas Correntes								
Despesas de Capital								
PREVIDÊNCIA (XII)								
Benefícios - Civil								
Aposentadorias								
Pensões								
Outros Benefícios Previdenciários								
Benefícios - Militar								
Reformas								
Pensões								
Outros Benefícios Previdenciários								
Outras Despesas Previdenciárias								
Compensação Previdenciária do RPPS para o RGPS								
Demais Despesas Previdenciárias								
<b>TOTAL DAS DESPESAS PREVIDENCIÁRIAS (XIII) = (XI + XII)</b>								
<b>RESULTADO PREVIDENCIÁRIO (XIV) = (X-XIII)</b>								
<b>APORTES DE RECURSOS PARA O PLANO FINANCEIRO DO RPPS</b>	<b>APORTES REALIZADOS</b>							
Recursos para Cobertura de Insuficiências Financeiras								
Recursos para Formação de Reserva								

**SEM MOVIMENTO**

FONTE: Sistema: <ÁGAPE>, Unidade Responsável: <MUNICÍPIO MALHADOR>, Emissão: <18/05/2022>.

FRANCISCO DE ASSIS ARAUJO JUNIOR  
PREFEITO MUNICIPAL

VIRGILIO DE OLIVEIRA LIMA NETO  
CONTADOR CRC/SE Nº 6076

GILSON CARDOSO DOS SANTOS FILHO  
SECRETÁRIO FINANÇAS

SAMARA REIS ARAUJO  
SECRETÁRIA DE CONTROLE INTERNO



MUNICÍPIO DE MALHADOR  
RELATÓRIO RESUMIDO DA EXECUÇÃO ORÇAMENTÁRIA  
DEMONSTRATIVO DO RESULTADO PRIMÁRIO E NOMINAL  
ORÇAMENTOS FISCAL E DA SEGURIDADE SOCIAL  
PERÍODO DE REFERÊNCIA: MARÇO E ABRIL 2022

RREO - ANEXO 6 (LRF, art 53, inciso III)

Em reais

RECEITAS PRIMÁRIAS	PREVISÃO ATUALIZADA	RECEITAS REALIZADAS
		Até o Bimestre (a)
<b>RECEITAS CORRENTES (I)</b>	<b>38.815.000,00</b>	<b>13.362.703,09</b>
Impostos, Taxas e Contribuições de Melhoria	1.731.000,00	599.644,82
IPTU	1.000,00	0,00
ISS	500.000,00	131.627,19
ITBI	80.000,00	14.920,71
IRRF	1.050.000,00	414.795,65
Outros Impostos, Taxas e Contribuições de Melhoria	100.000,00	38.301,27
Contribuições	600.000,00	246.268,01
Receita Patrimonial	25.000,00	162.831,87
Outras Receita Patrimonial		
Aplicações Financeiras (II)	25.000,00	162.831,87
Transferências Correntes	36.397.800,00	12.115.389,16
Cota-Parte do FPM	12.580.300,00	4.921.440,46
Cota-Parte do ICMS	3.360.000,00	1.133.814,01
Cota-Parte do IPVA	440.000,00	147.233,61
Cota-Parte ITR	8.000,00	116,93
Transferência da LC 87/96	8.000,00	0,00
Transferencia da LC 61/89	8.000,00	386,44
Transferência do FUNDEB	12.000.000,00	4.091.492,41
Outras Transferências Correntes	7.993.500,00	1.820.905,30
Demais Receitas Correntes	61.200,00	238.569,23
Outras Receitas Financeiras (III)		
Receitas Correntes Restantes	61.200,00	238.569,23
<b>RECEITAS PRIMARIAS CORRENTES (IV) = (I-II-III)</b>	<b>38.790.000,00</b>	<b>13.199.871,22</b>
<b>RECEITAS DE CAPITAL (V)</b>	<b>1.095.000,00</b>	<b>0,00</b>
Operações de Crédito (VI)		
Amortização de Empréstimos (VII)		
Alienação de Bens	10.000,00	0,00
Receitas de Alienação de Investimentos Temporarios (VIII)		
Receita de Alienação de Investimentos Permanentes (IX)		
Outras Alienações de Bens	10.000,00	0,00
Transferências de Capital	1.075.000,00	0,00
Convênios	775.000,00	0,00
Outras Transferências de Capital	300.000,00	0,00
Outras Receitas de Capital	10.000,00	0,00
Outras Receitas de Capital Não Primárias (X)	0,00	0,00
Outras Receitas de Capital Primária	10.000,00	0,00
<b>RECEITAS PRIMÁRIAS DE CAPITAL (XI) = (V-VI-VII-VIII-IX-X)</b>	<b>1.095.000,00</b>	<b>0,00</b>
<b>RECEITA PRIMÁRIA TOTAL (XII) = (IV+XI)</b>	<b>39.885.000,00</b>	<b>13.199.871,22</b>



DESPESAS PRIMÁRIAS	DOTAÇÃO ATUALIZADA	ATE O BIMESTRE					
		DESPESAS EMPENHADAS	DESPESAS LIQUIDADAS	DESPESAS PAGAS (a)	RESTOS A PAGAR PROCESSADOS PAGOS (b)	RESTOS A PAGAR NÃO PROCESSADOS	
						LIQUIDADOS	PAGOS (c)
<b>DESPESAS CORRENTES (XIII)</b>	<b>35.836.774,79</b>	<b>29.617.395,67</b>	<b>11.872.414,57</b>	<b>11.241.386,47</b>	<b>69.446,09</b>	<b>204.655,12</b>	<b>135.170,20</b>
Pessoal e Encargos Sociais	20.385.963,36	16.876.809,48	7.207.915,96	7.191.144,46	-	-	-
Juros e Encargos da Dívida (XIV)	2.200,00	-	-	-	-	-	-
Outras Despesas Correntes	15.448.611,43	12.740.586,19	4.664.498,61	4.050.242,01	69.446,09	204.655,12	135.170,20
<b>DESPESAS PRIMÁRIAS CORRENTES (XV) = (XIII - XIV)</b>	<b>35.834.574,79</b>	<b>29.617.395,67</b>	<b>11.872.414,57</b>	<b>11.241.386,47</b>	<b>69.446,09</b>	<b>204.655,12</b>	<b>135.170,20</b>
<b>DESPESAS DE CAPITAL (XVI)</b>	<b>3.828.755,21</b>	<b>1.787.825,49</b>	<b>867.738,39</b>	<b>866.556,41</b>	<b>25.712,04</b>	<b>411.422,63</b>	<b>301.615,14</b>
Investimentos	2.830.982,94	790.553,22	85.014,82	83.832,84	25.712,04	411.422,63	301.615,14
Inversões Financeiras	-	-	-	-	-	-	-
Concessão de Empréstimos e Financiamentos (XVII)	-	-	-	-	-	-	-
Aquisição de Título de Capital já Integralizado (XVIII)	-	-	-	-	-	-	-
Aquisição de Título de Crédito (XIX)	-	-	-	-	-	-	-
Demais Inversões Financeiras	1.200,00	-	-	-	-	-	-
Amortização da Dívida (XX)	997.772,27	997.272,27	782.723,57	782.723,57	-	-	-
<b>DESPESAS PRIMÁRIAS DE CAPITAL (XXI)=(XVI-XVII-XVIII-XIX-XX)</b>	<b>2.830.982,94</b>	<b>790.553,22</b>	<b>85.014,82</b>	<b>83.832,84</b>	<b>25.712,04</b>	<b>411.422,63</b>	<b>301.615,14</b>
<b>RESERVA DE CONTINGÊNCIA (XXII)</b>	<b>333.270,00</b>						
<b>DESPESA PRIMÁRIA TOTAL (XXIII)=(XV+XXI+XXII)</b>	<b>38.998.827,73</b>	<b>30.407.948,89</b>	<b>11.957.429,39</b>	<b>11.325.219,31</b>	<b>95.158,13</b>	<b>616.077,75</b>	<b>436.785,34</b>
<b>RESULTADO PRIMÁRIO (XXIV) = (XIIa)-(XXIIIa+XXIIIb+XXIIIc)</b>				<b>1.342.708,44</b>			

META FISCAL PARA O RESULTADO PRIMARIO	VALOR CORRENTE
Meta fixada no Anexo de Metas Fiscais da LDO para o exercício de referência	500.000,00

JUROS NOMINAIS	VALOR INCORRIDO
JUROS, ENCARGOS E VARIAÇÕES MONETÁRIAS ATIVOS (XXV)	162.831,87
JUROS, ENCARGOS E VARIAÇÕES MONETÁRIAS PASSIVOS (XXVI)	-

<b>RESULTADO NOMINAL - Acima da Linha (XXVII)=XXIV+(XXV-XXVI)</b>	<b>1.505.540,31</b>
---	---------------------

META FISCAL PARA O RESULTADO NOMINAL	VALOR CORRENTE
Meta fixada no Anexo de Metas Fiscais da LDO para o exercício de referência	800.000,00

CÁLCULO DO RESULTADO NOMINAL	ABAIXO DA LINHA	
	SALDO	
	Em 31/Dez/ <Exercício Anterior> (a)	Até o <Bimestre> (b)
<b>DÍVIDA CONSOLIDADA (XXVIII)</b>	<b>24.724.226,54</b>	<b>23.724.226,54</b>
<b>DEDUÇÕES (XXIX)</b>	<b>5.587.650,21</b>	<b>6.785.978,93</b>
Disponibilidade de Caixa	5.587.650,21	6.785.978,93
Disponibilidade de Caixa Bruta	5.931.451,51	7.213.914,51
(-) Restos a Pagar Processados (XXX)	343.801,30	427.935,58
(-) Depósitos Restituíveis e Valores Vinculados	1.570.138,78	2.159.940,02
Demais Haveres Financeiros		
<b>DÍVIDA CONSOLIDADA LÍQUIDA (XXXI) = (XXVIII - XXIX)</b>	<b>19.136.576,33</b>	<b>16.938.247,61</b>
<b>RESULTADO NOMINAL - Abaixo da Linha (XXXII) = (XXXIa - XXXIb)</b>	<b>2.198.328,72</b>	





AJUSTE METODOLÓGICO	Até o <Bimestre>
VARIAÇÃO SALDO RPP = (XXXIII) = (XXXa - XXXb)	84.134,28
RECEITA DE ALIENAÇÃO DE INVESTIMENTOS PERMANENTES (IX)	-
PASSIVOS RECONHECIDOS NA DC (XXXIV)	-
VARIAÇÃO CAMBIAL (XXXV)	-
PAGAMENTO DE PRECATÓRIOS INTEGRANTE DA DC (XXXVI)	-
OUTROS AJUSTES (XXXVII)	-
<b>RESULTADO NOMINAL AJUSTADO - Abaixo da Linha (XXXVIII) = (XXXII - XXXIII - IX + XXXIV + XXXV - XXXVI + XXXVII)</b>	<b>2.282.463,00</b>

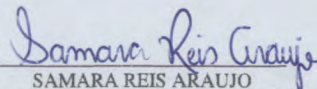
<b>RESULTADO PRIMÁRIO - Abaixo da Linha (XXXIX) = XXXVIII - (XXV - XXVI)</b>	<b>2.119.631,13</b>
--	---------------------


INFORMAÇÕES ADICIONAIS	PREVISÃO ORÇAMENTÁRIA
SALDO DE EXERCÍCIOS ANTERIORES	
Recursos Arrecadados em Exercícios Anteriores - RPPS	
Superávit Financeiro Utilizado para Abertura e Reabertura de Créditos Adicionais	
RESERVA ORÇAMENTÁRIA DO RPPS	

FONTE: Sistema: <AGAPE>, Unidade Responsável: <MUNICÍPIO MALHADOR>, Emissão: <18/05/2022>.

  
FRANCISCO DE ASSIS ARAUJO JUNIOR  
PREFEITO MUNICIPAL

  
GILSON CARDOSO DOS SANTOS FILHO  
SECRETÁRIO FINANÇAS

  
SAMARA REIS ARAUJO  
SECRETÁRIA DE CONTROLE INTERNO

  
VIRGILIO DE OLIVEIRA LIMA NETO  
CONTADOR CRC/SE Nº 6076




MUNICÍPIO DE MALHADOR  
RELATÓRIO RESUMIDO DA EXECUÇÃO ORÇAMENTÁRIA  
DEMONSTRATIVO DOS RESTOS A PAGAR POR PODER E ÓRGÃO  
ORÇAMENTOS FISCAL E DA SEGURIDADE SOCIAL  
PERÍODO DE REFERÊNCIA: MARÇO E ABRIL 2022


RREO - ANEXO 7 (LRF, art. 53, inciso V)

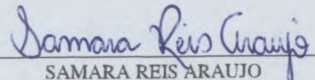
Em Reais

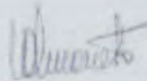
PODER/ÓRGÃO	RESTOS A PAGAR PROCESSADOS E NÃO PROCESSADOS LIQUIDADOS EM EXERCÍCIOS ANTERIORES					RESTOS A PAGAR NÃO PROCESSADOS						Saldo Total l = ( e + k )
	Inscritos		Pagos ©	Cancelados (d)	Saldo a pagar e=(a+b)-(c+d)	Inscritos		Liquidados (h)	Pagos (i)	Cancelados (j)	Saldo k=(f+g)-(i+j)	
	Em Exercícios Anteriores (a)	Em 31 de dezembro de <Exercício Anterior> (b)				Em Exercícios Anteriores (f)	Em 31 de dezembro de <Exercício Anterior> (g)					
RESTOS A PAGAR (EXCETO INTRA-ORÇAMENTÁRIOS) (I)	113.436,89	230.364,41	95.158,13	-	248.643,17	641.313,49	1.107.963,36	616.077,75	436.785,34	-	1.312.491,51	1.561.134,68
PODER EXECUTIVO	113.430,91	224.364,41	89.158,13		248.637,19	641.313,49	1.107.963,36	616.077,75	436.785,34		1.312.491,51	1.561.128,70
PODER LEGISLATIVO	5,98	6.000,00	6.000,00		5,98						-	5,98
RESTOS A PAGAR (INTRA-ORÇAMENTÁRIOS) (II)					-						-	-
<b>TOTAL (III) = (I + II)</b>	<b>113.436,89</b>	<b>230.364,41</b>	<b>95.158,13</b>	<b>-</b>	<b>248.643,17</b>	<b>641.313,49</b>	<b>1.107.963,36</b>	<b>616.077,75</b>	<b>436.785,34</b>	<b>-</b>	<b>1.312.491,51</b>	<b>1.561.134,68</b>

FONTE: Sistema: <ÁGAPE>, Unidade Responsável: <MUNICÍPIO MALHADOR>, Emissão: <18/05/2022>.

  
FRANCISCO DE ASSIS ARAUJO JUNIOR  
PREFEITO MUNICIPAL

  
GILSON CARDOSO DOS SANTOS FILHO  
SECRETÁRIO FINANÇAS

  
SAMARA REIS ARAUJO  
SECRETÁRIA DE CONTROLE INTERNO

  
VIRGILIO DE OLIVEIRA LIMA NETO  
CONTADOR CRC/SE Nº 6076



RECEITA RESULTANTE DE IMPOSTOS (Arts. 212 E 212-A da Constituição Federal)		
RECEITA RESULTANTE DE IMPOSTOS	PREVISÃO ATUALIZADA (a)	RECEITAS REALIZADAS Até o Bimestre (b)
<b>1- RECEITA DE IMPOSTOS</b>	<b>1.601.000,00</b>	<b>561.343,55</b>
1.1- Receita Resultante do Imposto sobre o IPTU	1.000,00	0,00
1.2- Receita Resultante do Imposto sobre o ITBI	50.000,00	14.920,71
1.3- Receita Resultante do Imposto sobre o ISS	500.000,00	131.627,19
1.4- Receita Resultante do Imposto sobre o IRRF	1.050.000,00	414.795,65
<b>2- RECEITA DE TRANSFERÊNCIAS CONSTITUCIONAIS E LEGAIS</b>	<b>20.260.300,00</b>	<b>7.753.739,06</b>
2.1- Cota-Parte FPM	15.490.300,00	6.151.800,44
2.1.1- Parcela referente à CF, art. 159, I, alínea b	14.460.000,00	6.151.800,44
2.1.2- Parcela referente à CF, art. 159, I, alíneas d e e	1.030.300,00	0,00
2.2- Cota-Parte ICMS	4.200.000,00	1.417.267,43
2.3- Cota-Parte IPI-Exportação	10.000,00	483,04
2.4- Cota-Parte ITR	10.000,00	146,15
2.5- Cota-Parte IPVA	550.000,00	184.042,00
2.6- Cota-Parte IOF-Ouro	0,00	0,00
2.7- Compensação Financeira proveniente de Impostos e Transferências Constitucionais	0,00	0,00
<b>3- TOTAL DA RECEITA DE IMPOSTOS (1 + 2)</b>	<b>21.861.300,00</b>	<b>8.315.082,61</b>
<b>4- TOTAL DESTINADO AO FUNDEB - 20% DE ((2.1.1)+ (2.2) + (2.3) + (2.4) + (2.5))</b>	<b>3.846.000,00</b>	<b>1.550.747,61</b>
<b>5- VALOR MÍNIMO A SER APLICADO ALÉM DO VALOR DESTINADO AO FUNDEB - 5% DE ((2.1.1) + (2.2) + (2.3) + (2.4) + (2.5)) + 25% DE ((1.1) + (1.2) + (1.3) + (1.4) + (2.1.2) + (2.6) + (2.7))</b>	<b>1.619.325,00</b>	<b>528.022,84</b>
FUNDEB		
RECEITAS RECEBIDAS DO FUNDEB NO EXERCÍCIO	PREVISÃO ATUALIZADA (a)	RECEITAS REALIZADAS Até o Bimestre (b)
<b>6- RECEITAS RECEBIDAS DO FUNDEB</b>	<b>9.233.909,96</b>	<b>4.518.552,31</b>
6.1- FUNDEB - Impostos e Transferências de Impostos	9.213.909,96	4.125.588,02
6.1.1 - Principal	9.200.000,00	4.091.492,41
6.1.2 - Rendimentos de Aplicação Financeira	13.909,96	34.095,61
6.2- FUNDEB - Complementação da União - VAAF	20.000,00	0,00
6.2.1 - Principal	20.000,00	0,00
6.2.2 - Rendimentos de Aplicação Financeira	0,00	0,00
6.3- FUNDEB - Complementação da União - VAAT	0,00	392.964,29
6.3.1 - Principal	0,00	392.964,29
6.3.2 - Rendimentos de Aplicação Financeira	0,00	0,00
<b>7 - RESULTADO LÍQUIDO DAS TRANSFERÊNCIAS DO FUNDEB (6.1.1-4)¹</b>	<b>5.354.000,00</b>	<b>2.540.744,80</b>
RECURSOS RECEBIDOS EM EXERCÍCIOS ANTERIORES E NÃO UTILIZADOS (SUPERÁVIT)	VALOR	
<b>8- TOTAL DE RECURSOS DE SUPERÁVIT</b>		<b>0,00</b>
8.1 - SUPERÁVIT DO EXERCÍCIO IMEDIATAMENTE ANTERIOR		0,00
8.2 - SUPERÁVIT RESIDUAL DE OUTROS EXERCÍCIOS		0,00
<b>9- TOTAL DOS RECURSOS DO FUNDEB DISPONÍVEL PARA UTILIZAÇÃO (6 + 8)</b>		<b>4.518.552,31</b>



	(c)	Até o Bimestre (d)	Até o Bimestre (e)	Até o Bimestre (f)	(g)
<b>10 - PROFISSIONAIS DA EDUCAÇÃO BÁSICA</b>	<b>8.487.000,00</b>	<b>7.032.694,18</b>	<b>2.711.272,94</b>	<b>2.711.272,94</b>	
10.1- Educação Infantil	2.291.490,00	1.898.827,43	732.043,69	732.043,69	
10.1.1 - Creche	1.018.440,00	843.923,30	325.352,75	325.352,75	
10.1.2 - Pré-escola	1.273.050,00	1.054.904,13	406.690,94	406.690,94	
10.2- Ensino Fundamental	6.195.510,00	5.133.866,75	1.979.229,25	1.979.229,25	
<b>11- OUTRAS DESPESAS</b>	<b>1.770.434,60</b>	<b>900.338,60</b>	<b>697.993,33</b>	<b>697.993,33</b>	
11.1- Educação Infantil	478.017,34	243.091,42	188.458,20	188.458,20	
11.1.1 - Creche	212.452,15	108.040,63	83.759,20	83.759,20	
11.1.2 - Pré-escola	265.565,19	135.050,79	104.699,00	104.699,00	
11.2- Ensino Fundamental	1.292.417,26	657.247,18	509.535,13	509.535,13	
<b>12- TOTAL DAS DESPESAS COM RECURSOS DO FUNDEB (10 + 11)</b>	<b>10.257.434,60</b>	<b>7.933.032,78</b>	<b>3.409.266,27</b>	<b>3.409.266,27</b>	

**INDICADORES DO FUNDEB**

DESPESAS CUSTEADAS COM RECEITAS DO FUNDEB RECEBIDAS NO EXERCÍCIO	DESPESAS EMPENHADAS	DESPESAS LIQUIDADAS	DESPESAS PAGAS	INSCRITAS EM RESTOS A PAGAR NÃO PROCESSADO	INSCRITAS EM RESTOS A PAGAR PROCESSADO (sem disponibilidade de caixa)	INSCRITAS EM RESTOS A PAGAR NÃO PROCESSADO
	Até o Bimestre (d)	Até o Bimestre (e)	Até o Bimestre (f)	(g)	(h)	(g)
13- Total das despesas do FUNDEB com profissionais da Educação Básica	7.032.694,18	2.711.272,94	2.711.272,94	0,00	0,00	0,00
14- Total das Despesas custeadas com FUNDEB - Impostos e Transferências de Impostos	7.933.032,78	3.409.266,27	3.409.266,27	0,00	0,00	0,00
15- Total das Despesas custeadas com FUNDEB - Complementação da União - VAAF	0,00	0,00	0,00	0,00	0,00	0,00
16- Total das Despesas custeadas com FUNDEB - Complementação da União - VAAT	0,00	0,00	0,00	0,00	0,00	0,00
17- Total das Despesas custeadas com FUNDEB - Complementação da União - VAAT aplicadas na Educação Infantil	0,00	0,00	0,00	0,00	0,00	0,00
18- Total das Despesas custeadas com FUNDEB - Complementação da União - VAAT aplicadas com Despesa de Capital	0,00	0,00	0,00	0,00	0,00	0,00

**INDICADORES - Art. 212-A, inciso XI e § 3º - Constituição Federal<sup>8</sup>**

	VALOR EXIGIDO (i)	VALOR APLICADO (j)	VALOR CONSIDERADO APÓS DEDUÇÕES (k)	% APLICADO (l)
19- Mínimo de 70% do FUNDEB na Remuneração dos Profissionais da Educação Básica	6.463.736,97	2.711.272,94	0,00	60,00%
20 - Percentual de 50% da Complementação da União ao FUNDEB (VAAT) na Educação Infantil	196.482,15	-	0,00	0,00%
21- Mínimo de 15% da Complementação da União ao FUNDEB - VAAT em Despesas de Capital	58.944,64	-	0,00	0,00%

**INDICADOR - Art. 25, § 3º - Lei nº 14.113, de 2020 - (Máximo de 10% de Superávit)<sup>9</sup>**

	VALOR MÁXIMO PERMITIDO (m)	VALOR NÃO APLICADO (n)	VALOR NÃO APLICADO APÓS AJUSTE (o)	% NÃO APLICADO (p)
22- Total da Receita Recebida e não Aplicada no Exercício	451.855,23	1.109.286,04	1.109.286,04	24,55%

**INDICADOR - Art.25, § 3º - Lei nº 14.113, de 2020 - (Aplicação do Superávit de Exercício Anterior)<sup>3</sup>**

	VALOR DE SUPERÁVIT PERMITIDO NO EXERCÍCIO ANTERIOR (q)	VALOR NÃO APLICADO NO EXERCÍCIO ANTERIOR (r)	VALOR DE SUPERÁVIT APLICADO ATÉ O PRIMEIRO QUADRIMESTRE (s)	VALOR APLICADO ATÉ O PRIMEIRO QUADRIMESTRE QUA INTEGRARÁ O LIMITE CONSTITUCIONAL (t)	VALOR APLICADO APÓS O PRIMEIRO QUADRIMESTRE (u)	VALOR NÃO APLICADO (v)
<b>23- Total das Despesas custeadas com Superávit do FUNDEB</b>	<b>0,00</b>	<b>0,00</b>	<b>0,00</b>	<b>0,00</b>	<b>0,00</b>	<b>0,00</b>
23.1- Total das Despesas custeadas com FUNDEB - Impostos e Transferências de Impostos	0,00	0,00	0,00	0,00	0,00	0,00
23.2- Total das Despesas custeadas com FUNDEB - Complementação da União (VAAF + VAAT)	0,00	0,00	0,00	0,00	0,00	0,00



DESPESAS COM AÇÕES TÍPICAS DE MDE - RECEITAS DE IMPOSTOS - EXCETO FUNDEB (Por Área de Atuação) <sup>6</sup>	DOTAÇÃO ATUALIZADA (c)	DESPESA EMPENHADA	DESPESAS LIQUIDADAS	DESPESA PAGA	INSCRITAS EM RESTOS A PAGAR NÃO PROCESSADO (g)
		Até o Bimestre (d)	Até o Bimestre (e)	Até o Bimestre (f)	
<b>24 - EDUCAÇÃO INFANTIL</b>					
24.1- Creche	474.598,65	184.572,87	144.593,76	143.601,90	0,00
24.2- Pré-escola	210.932,73	82.032,39	64.263,89	63.823,07	0,00
<b>25 - ENSINO FUNDAMENTAL</b>					
	263.665,92	102.540,48	80.329,87	79.778,83	0,00
<b>26 - TOTAL DAS DESPESAS COM AÇÕES TÍPICAS DE MDE (24+25)</b>	<b>1.283.174,14</b>	<b>499.030,34</b>	<b>390.938,68</b>	<b>388.256,98</b>	<b>0,00</b>
	1.757.772,79	683.603,21	535.532,44	531.858,88	0,00

**APURAÇÃO DAS DESPESAS PARA FINS DE LIMITE CONSTITUCIONAL**

	VALOR
27- TOTAL DAS DESPESAS DE MDE CUSTEADAS COM RECURSOS DE IMPOSTOS (FUNDEB E RECEITA DE IMPOSTOS) = (L14(d ou e) + L26(d ou e) + L23.1(i))	
28 (-) RESULTADO LÍQUIDO DAS TRANSFERÊNCIAS DO FUNDEB = (L7)	3.944.798,71
29 (-) RESTOS A PAGAR NÃO PROCESSADOS INSCRITOS NO EXERCÍCIO SEM DISPONIBILIDADE FINANCEIRA DE RECURSOS DO FUNDEB IMPOSTOS <sup>4</sup> = (L14h)	2.540.744,80
30 (-) RESTOS A PAGAR NÃO PROCESSADOS INSCRITOS NO EXERCÍCIO SEM DISPONIBILIDADE FINANCEIRA DE RECURSOS DE IMPOSTOS <sup>4,7</sup>	0,00
31 (-) CANCELAMENTO, NO EXERCÍCIO, DE RESTOS A PAGAR INSCRITOS COM DISPONIBILIDADE FINANCEIRA DE RECURSOS DE IMPOSTOS	0,00
<b>32 - TOTAL DAS DESPESAS PARA FINS DE LIMITE (27 - (28 + 29 + 30 + 31))</b>	<b>1.404.053,91</b>

**APURAÇÃO DO LIMITE MÍNIMO CONSTITUCIONAL<sup>2,3</sup>**

33- APLICAÇÃO EM MDE SOBRE A RECEITA RESULTANTE DE IMPOSTOS	VALOR EXIGIDO (x)	VALOR APLICADO (w)	% APLICADO (y)
	2.078.770,65	1.404.053,91	16,89%

RESTOS A PAGAR INSCRITOS EM EXERCÍCIOS ANTERIORES COM DISPONIBILIDADE FINANCEIRA DE RECURSOS DE IMPOSTOS E DO FUNDEB <sup>8</sup>	SALDO INICIAL (z)	RP LIQUIDADADO (aa)	RP PAGOS (ab)	RP CANCELADOS (ac)	SALDO FINAL (ad)
34.1 - Executadas com Recursos de Impostos e Transferência de Impostos	151.944,92	97.348,70	97.348,70	0,00	54.596,22
34.2 - Executadas com Recursos do FUNDEB - Impostos	0,00	0,00	0,00	0,00	0,00
34.3 - Executadas com Recursos do FUNDEB - Complementação da União (VAAT + VAAF)	151.944,92	97.348,70	97.348,70	0,00	54.596,22
	0,00	0,00	0,00	0,00	0,00

**OUTRAS INFORMAÇÕES PARA CONTROLE**

RECEITAS ADICIONAIS PARA FINANCIAMENTO DO ENSINO	PREVISÃO ATUALIZADA	RECEITAS REALIZADAS
	(a)	Até o Bimestre (b)
<b>35- RECEITA DE TRANSFERÊNCIAS DO FNDE (INCLUINDO RENDIMENTOS DE APLICAÇÃO FINANCEIRA)</b>	<b>976.200,00</b>	<b>173.705,69</b>
35.1- Salário-Educação	351.000,00	88.776,20
35.2- PDDE	0,00	0,00
35.3- PNAE	300.000,00	36.327,98
35.4 - PNATE	275.200,00	48.601,51
35.5- Outras Transferências do FNDE	50.000,00	0,00
<b>36- RECEITA DE TRANSFERÊNCIAS DE CONVÊNIOS</b>	<b>225.000,00</b>	<b>0,00</b>
<b>37- RECEITA DE ROYALTIES DESTINADOS À EDUCAÇÃO</b>	<b>330.000,00</b>	<b>0,00</b>
<b>38- RECEITA DE OPERAÇÕES DE CRÉDITO VINCULADAS À EDUCAÇÃO</b>	<b>0,00</b>	<b>0,00</b>
<b>39- OUTRAS RECEITAS PARA FINANCIAMENTO DO ENSINO</b>	<b>225.000,00</b>	<b>0,00</b>
<b>40 - TOTAL DAS RECEITAS ADICIONAIS PARA FINANCIAMENTO DO ENSINO (35 + 36 + 37 + 38+ 39)</b>	<b>1.756.200,00</b>	<b>173.705,69</b>



DESPESAS CUSTEADAS COM RECEITAS ADICIONAIS PARA FINANCIAMENTO DO ENSINO de Atuação <sup>8</sup>	(Por Área)	DOTAÇÃO ATUALIZADA	DESPESAS EMPENHADAS	DESPESAS LIQUIDADAS	DESPESAS PAGAS	INSCRITAS EM RESTOS A PAGAR NÃO PROCESSADOS
		(c)	(d)	(e)	(f)	(g)
41- EDUCAÇÃO INFANTIL		0,00	0,00	0,00	0,00	0,00
41.1- Creche		0,00	0,00	0,00	0,00	0,00
41.2- Pré-escola		0,00	0,00	0,00	0,00	0,00
42- ENSINO FUNDAMENTAL		2.154.362,84	1.714.175,21	382.331,79	348.355,24	0,00
43- ENSINO MÉDIO		0,00	0,00	0,00	0,00	0,00
44- ENSINO SUPERIOR		0,00	0,00	0,00	0,00	0,00
45- ENSINO PROFISSIONAL NÃO INTEGRADO AO ENSINO REGULAR		0,00	0,00	0,00	0,00	0,00
<b>46- TOTAL DAS DESPESAS CUSTEADAS COM RECEITAS ADICIONAIS PARA FINANCIAMENTO DO ENSINO (41 + 42 + 43 + 44 + 45)</b>		<b>2.154.362,84</b>	<b>1.714.175,21</b>	<b>382.331,79</b>	<b>348.355,24</b>	<b>0,00</b>

TOTAL GERAL DAS DESPESAS COM EDUCAÇÃO	DOTAÇÃO ATUALIZADA	DESPESAS EMPENHADAS	DESPESAS LIQUIDADAS	DESPESAS PAGAS	INSCRITAS EM RESTOS A PAGAR NÃO PROCESSADOS
	(c)	(d)	(e)	(f)	(g)
<b>47- TOTAL GERAL DAS DESPESAS COM EDUCAÇÃO (12 + 26 + 46)</b>	<b>14.199.570,23</b>	<b>10.330.811,20</b>	<b>4.327.130,50</b>	<b>4.289.478,39</b>	<b>0,00</b>
<b>47.1- Despesas Correntes</b>	<b>13.372.168,63</b>	<b>10.318.654,20</b>	<b>4.314.973,50</b>	<b>4.277.321,39</b>	<b>0,00</b>
47.1.1- Pessoal Ativo	10.948.349,58	8.118.332,91	3.491.088,18	3.491.088,18	0,00
47.1.2- Pessoal Inativo	0,00	0,00	0,00	0,00	0,00
47.1.3- Transferências às instituições comunitárias, confessionais ou filantrópicas sem fins lucrativos	0,00	0,00	0,00	0,00	0,00
47.1.4- Outras Despesas Correntes	2.423.819,05	2.200.321,29	823.885,32	786.233,21	0,00
<b>47.2- Despesas de Capital</b>	<b>827.401,60</b>	<b>12.157,00</b>	<b>12.157,00</b>	<b>12.157,00</b>	<b>0,00</b>
47.2.1- Transferências às instituições comunitárias, confessionais ou filantrópicas sem fins lucrativos	0,00	0,00	0,00	0,00	0,00
47.2.2- Outras Despesas de Capital	827.401,60	12.157,00	12.157,00	12.157,00	0,00

CONTROLE DA DISPONIBILIDADE FINANCEIRA E CONCILIAÇÃO BANCÁRIA	FUNDEB (ac)	SALÁRIO EDUCAÇÃO (af)
48- DISPONIBILIDADE FINANCEIRA EM 31 DE DEZEMBRO DE <EXERCÍCIO ANTERIOR>	683.058,72	52.265,06
49- (+) INGRESSO DE RECURSOS ATÉ O BIMESTRE (orçamentário)	4.125.588,02	88.776,20
50- (-) PAGAMENTOS EFETUADOS ATÉ O BIMESTRE (orçamentário e restos a pagar)	3.506.614,97	105.874,38
<b>51- (=) DISPONIBILIDADE FINANCEIRA ATÉ O BIMESTRE</b>	<b>1.302.031,77</b>	<b>35.166,88</b>
52- (+) AJUSTES POSITIVOS (RETENÇÕES E OUTROS VALORES EXTRAORÇAMENTÁRIOS)	0,00	0,00
53- (-) AJUSTES NEGATIVOS (OUTROS VALORES EXTRAORÇAMENTÁRIOS)	229.479,13	0,00
<b>54- (=) SALDO FINANCEIRO CONCILIADO (Saldo Bancário)</b>	<b>1.072.552,64</b>	<b>35.166,88</b>

FONTE: Sistema: <ÁGAPE>, Unidade Responsável: <MUNICÍPIO MALHADOR>, Emissão: <18/05/2022>

- SE RESULTADO LÍQUIDO DA TRANSFERÊNCIA (7) > 0 = ACRÉSCIMO RESULTANTE DAS TRANSFERÊNCIAS DO FUNDEB, SE RESULTADO LÍQUIDO DA TRANSFERÊNCIA (7) < 0 = DECRÉSCIMO RESULTANTE DAS TRANSFERÊNCIAS DO FUNDEB
- Limites mínimos anuais a serem cumpridos no encerramento do exercício.
- Art. 25, § 3º, Lei 14.113/2020 "Até 10% (dez por cento) dos recursos recebidos à conta dos Fundos, inclusive relativos à complementação da União, nos termos do § 2º do art. 16 desta Lei, poderão ser utilizados no primeiro quadrimestre do exercício imediatamente subsequente, mediante abertura de crédito adicional."
- Os valores referentes à parcela dos Restos a Pagar inscritos sem disponibilidade financeira vinculada à educação deverão ser informados somente no RREO do último bimestre do exercício.
- Nos cinco primeiros bimestres do exercício o acompanhamento será feito com base na despesa liquidada. No último bimestre do exercício, o valor deverá corresponder ao total da despesa empenhada.
- As linhas representam áreas de atuação e não correspondem exatamente às subfunções da Função Educação. As despesas classificadas nas demais subfunções típicas e nas subfunções atípicas deverão ser rateadas para essas áreas de atuação.
- Valor inscrito em RPNP sem disponibilidade de caixa, que não deve ser considerado na apuração dos indicadores e limites
- Cronograma de execução de restos a pagar considerados no cumprimento do limite mínimo dos exercícios anteriores

FRANCISCO DE ASSIS ARAUJO JUNIOR  
PREFEITO MUNICIPAL

VIRGILIO DE OLIVEIRA LIMA NETO  
CONTADOR CRC/SE Nº 6076

GILSON CARDOSO DOS SANTOS FILHO  
SECRETÁRIO FINANÇAS

SAMARA REIS ARAUJO  
SECRETÁRIA DE CONTROLE INTERNO



MUNICÍPIO DE MALHADOR  
 RELATÓRIO RESUMIDO DA EXECUÇÃO ORÇAMENTÁRIA  
 DEMONSTRATIVO DAS RECEITAS DE OPERAÇÕES DE CRÉDITO E DESPESAS DE CAPITAL  
 ORÇAMENTOS FISCAL E DA SEGURIDADE SOCIAL  
 PERÍODO DE REFERÊNCIA: MARÇO E ABRIL 2022

RREO – ANEXO 9 (LRF, art.53, § 1º, inciso I)

Em Reais

<u>RECEITAS</u>	PREVISÃO ATUALIZADA (a)	RECEITA (b)	SALDO NÃO REALIZADO (c) = (a - b)
RECEITAS DE OPERAÇÕES DE CREDITO (I)	-	-	-

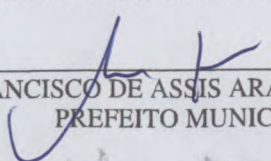
<u>DESPESA</u>	DOTAÇÃO ATUALIZADA (d)	DESPESAS EMPENHADAS (e)	SALDO NÃO EXECUTADO (f) = (d - e)
<b>DESPESAS DE CAPITAL</b>			-
Investimento			-
Inversões Financeiras			-
Amortização da Dívida			-
(-) Incentivos Fiscais a Contribuinte			-
(-) Incentivos Fiscais a Contribuinte por			-
<b>DESPESA DE CAPITAL LÍQUIDA (II)</b>	-	-	-

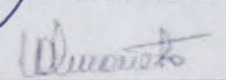
SEM MOVIMENTO

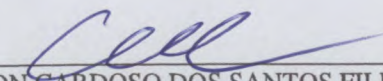
FONTE: Sistema: <ÁGAPE>, Unidade Responsável: <MUNICÍPIO MALHADOR>, Emissão: <18/05/2022>.

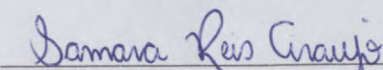
Notas:

<sup>1</sup> Operações de Crédito descritas na CF, art. 167, inciso III

  
 FRANCISCO DE ASSIS ARAUJO JUNIOR  
 PREFEITO MUNICIPAL

  
 VIRGÍLIO DE OLIVEIRA LIMA NETO  
 CONTADOR CRC/SE Nº 6076

  
 GILSON CARDOSO DOS SANTOS FILHO  
 SECRETÁRIO FINANÇAS

  
 SAMARA REIS ARAUJO  
 SECRETÁRIA DE CONTROLE INTERNO



MUNICÍPIO DE MALHADOR  
 RELATÓRIO RESUMIDO DA EXECUÇÃO ORÇAMENTÁRIA  
 DEMONSTRATIVO DA PROJEÇÃO ATUARIAL DO REGIME PRÓPRIO DE PREVIDÊNCIA DOS SERVIDORES  
 ORÇAMENTO DA SEGURIDADE SOCIAL  
 PERÍODO DE REFERÊNCIA: MARÇO E ABRIL 2022


RREO – ANEXO 10 (LRF, art. 53, § 1º, inciso II)

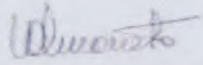
Em Reais


EXERCÍCIO	RECEITAS PREVIDENCIÁRIAS (a)	DESPESAS PREVIDENCIÁRIAS (b)	RESULTADO PREVIDENCIÁRIO (c) = (a - b)	SALDO FINANCEIRO DO EXERCÍCIO (d) = ("d" exerc. Anterior) + (c)
<h1>SEM MOVIMENTO</h1>				

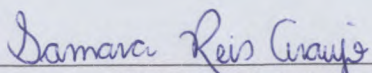
FONTE: Sistema: <ÁGAPE>, Unidade Responsável: <MUNICÍPIO MALHADOR>, Emissão: <18/05/2022>.

1 Projeção atuarial elaborada em <DATA DA AVALIAÇÃO> e oficialmente enviada para o Ministério da Previdência Social – MPS.

  
 FRANCISCO DE ASSIS ARAUJO JUNIOR  
 PREFEITO MUNICIPAL

  
 VIRGILIO DE OLIVEIRA LIMA NETO  
 CONTADOR CRC/SE Nº 6076

  
 GILSON CARDOSO DOS SANTOS FILHO  
 SECRETÁRIO FINANÇAS

  
 SAMARA REIS ARAUJO  
 SECRETÁRIA DE CONTROLE INTERNO




MUNICÍPIO DE MALHADOR  
RELATÓRIO RESUMIDO DA EXECUÇÃO ORÇAMENTÁRIA  
DEMONSTRATIVO DA RECEITA DE ALIENAÇÃO DE ATIVOS E APLICAÇÃO DOS RECURSOS  
ORÇAMENTOS FISCAL E DA SEGURIDADE SOCIAL  
PERÍODO DE REFERÊNCIA: MARÇO E ABRIL 2022

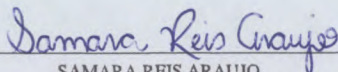
RREO – ANEXO 11 (LRF, art. 53, § 1º, inciso III)							Em Reais
RECEITAS	PREVISÃO ATUALIZADA (a)	RECEITAS REALIZADAS				SALDO (c) = (a-b)	
RECEITAS DE ALIENAÇÃO DE ATIVOS (I)							
Receita de Alienação de Bens Móveis							
Receita de Alienação de Bens Imóveis							
DESPESAS	DOTAÇÃO ATUALIZADA (d)	DESPESAS EMPENHADAS (e)	DESPESAS LIQUIDADAS	DESPESAS PAGAS	DESPESAS INSCRITAS EM RESTOS A PAGAR PROCESSADAS	PAGAMENTO DE RESTOS A PAGAR (g)	SALDO (h) = (d-e)
APLICAÇÃO DOS RECURSOS DA ALIENAÇÃO DE ATIVOS (II)							
Despesas de Capital							
Investimentos							
Inversões Financeiras							
Amortização da Dívida							
Despesas Correntes dos Regimes de Previdência							
Regime Próprio dos Servidores Públicos							
SALDO FINANCEIRO A APLICAR	<EXERCÍCIO ANTERIOR> (i)	<EXERCÍCIO>				SALDO ATUAL (k) = (IIIi + IIIj)	
VALOR (III)		(j) = (Ib - (III+ IIg))					


SEM MOVIMENTO

FONTE: Sistema: <ÁGAPE>, Unidade Responsável: <MUNICÍPIO MALHADOR>, Emissão: <18/05/2022>.

  
FRANCISCO DE ASSIS ARAUJO JUNIOR  
PREFEITO MUNICIPAL

  
GILSON CARDOSO DOS SANTOS FILHO  
SECRETÁRIO FINANÇAS

  
SAMARA REIS ARAUJO  
SECRETÁRIA DE CONTROLE INTERNO

  
VIRGILIO DE OLIVEIRA LIMA NETO  
CONTADOR CRC/SE Nº 6076



MUNICÍPIO DE MALHADOR  
RELATÓRIO RESUMIDO DA EXECUÇÃO ORÇAMENTÁRIA  
DEMONSTRATIVO DAS RECEITAS E DESPESAS COM AÇÕES E SERVIÇOS PÚBLICOS DE SAÚDE  
ORÇAMENTOS FISCAL E DA SEGURIDADE SOCIAL  
PERÍODO DE REFERÊNCIA: MARÇO E ABRIL 2022

RREO – ANEXO 12 (LC 141/2012, art. 35)

RS 1.00

RECEITAS RESULTANTES DE IMPOSTOS E TRANSFERÊNCIAS CONSTITUCIONAIS E LEGAIS	PREVISÃO INICIAL	PREVISÃO ATUALIZADA (a)	RECEITAS REALIZADAS						
			Até o Bimestre (b)	% (b/a)x100					
<b>RECEITA DE IMPOSTOS (I)</b>	<b>1.631.000,00</b>	<b>1.631.000,00</b>	<b>561.343,55</b>	<b>34,42%</b>					
<b>Receita Resultante do Imposto Predial e Territorial Urbano - IPTU</b>	<b>1.000,00</b>	<b>1.000,00</b>	<b>0,00</b>	<b>0,00%</b>					
IPTU	1.000,00	1.000,00	0,00	0,00%					
Multas, Juros de Mora, Dívida Ativa e Outros Encargos - IPTU	0,00	0,00	0,00	#DIV/0!					
<b>Receita Resultante do Imposto sobre Transmissão Inter Vivos - ITBI</b>	<b>80.000,00</b>	<b>80.000,00</b>	<b>14.920,71</b>	<b>18,65%</b>					
ITBI	80.000,00	80.000,00	14.920,71	18,65%					
Multas, Juros de Mora, Dívida Ativa e Outros Encargos - ITBI	0,00	0,00	0,00	#DIV/0!					
<b>Receita Resultante do Imposto sobre Serviço de Qualquer Natureza - ISS</b>	<b>500.000,00</b>	<b>500.000,00</b>	<b>131.627,19</b>	<b>26,33%</b>					
ISS	500.000,00	500.000,00	131.627,19	26,33%					
Multas, Juros de Mora, Dívida Ativa e Outros Encargos - ISS	0,00	0,00	0,00	#DIV/0!					
<b>Receita Resultante do Imposto sobre Renda e Proventos de Qualquer Natureza Retido na Fonte - IRRF</b>	<b>1.050.000,00</b>	<b>1.050.000,00</b>	<b>414.795,65</b>	<b>39,50%</b>					
<b>RECEITA DE TRANSFERÊNCIAS CONSTITUCIONAIS E LEGAIS (II)</b>	<b>19.230.000,00</b>	<b>19.230.000,00</b>	<b>7.753.739,06</b>	<b>40,32%</b>					
Cota-Parte FPM	14.460.000,00	14.460.000,00	6.151.800,44	42,54%					
Cota-Parte ITR	10.000,00	10.000,00	146,15	1,46%					
Cota-Parte IPVA	550.000,00	550.000,00	184.042,00	33,46%					
Cota-Parte ICMS	4.200.000,00	4.200.000,00	1.417.267,43	33,74%					
Cota-Parte IPI-Exportação	10.000,00	10.000,00	483,04	4,83%					
Compensação Financeira Provenientes de Impostos e Transferências Constitucionais	0,00	0,00	0,00	#DIV/0!					
Desoneração ICMS - LC 87/1996	10.000,00	10.000,00	0,00	0,00%					
Outras	0,00	0,00	0,00	#DIV/0!					
<b>TOTAL DAS RECEITAS RESULTANTES DE IMPOSTOS E TRANSFERÊNCIAS CONSTITUCIONAIS E LEGAIS - (III) = (I) + (II)</b>	<b>20.861.000,00</b>	<b>20.861.000,00</b>	<b>8.315.082,61</b>	<b>39,86%</b>					
DESPESAS COM AÇÕES E SERVIÇOS PÚBLICOS DE SAÚDE (ASPS) – POR SUBFUNÇÃO E CATEGORIA ECONÔMICA	DOTAÇÃO INICIAL	DOTAÇÃO ATUALIZADA (c)	DESPESAS EMPENHADAS		DESPESAS LIQUIDADAS		DESPESAS PAGAS		Inscritas em Restos a Pagar não Processados (g)
			Até o Bimestre (d)	% (d/c) x 100	Até o Bimestre (e)	% (e/c) x 100	Até o Bimestre (f)	% (f/c) x 100	
<b>ATENÇÃO BÁSICA (IV)</b>	<b>631.680,00</b>	<b>1.969.710,00</b>	<b>1.555.557,13</b>	<b>78,97%</b>	<b>540.697,10</b>	<b>27,45%</b>	<b>528.405,90</b>	<b>26,83%</b>	
Despesa Corrente	531.680,00	1.869.710,00	1.555.557,13	83,20%	540.697,10	28,92%	528.405,90	28,26%	
Despesa de Capital	100.000,00	100.000,00	0,00	0,00%	0,00	0,00%	0,00	0,00%	
<b>ASSISTÊNCIA HOSPITALAR E AMBULATORIAL (V)</b>	<b>146.280,00</b>	<b>271.280,00</b>	<b>237.044,00</b>	<b>87,38%</b>	<b>49.292,10</b>	<b>18,17%</b>	<b>39.392,10</b>	<b>14,52%</b>	
Despesa Corrente	144.180,00	269.180,00	237.044,00	88,06%	49.292,10	18,31%	39.392,10	14,63%	
Despesa de Capital	2.100,00	2.100,00	0,00	0,00%	0,00	0,00%	0,00	0,00%	
<b>SUPORTE PROFILÁTICO E TERAPÊUTICO (VI)</b>	<b>201.000,00</b>	<b>201.000,00</b>	<b>180.115,31</b>	<b>89,61%</b>	<b>175.698,51</b>	<b>87,41%</b>	<b>52.835,89</b>	<b>26,29%</b>	
Despesa Corrente	201.000,00	201.000,00	180.115,31	89,61%	175.698,51	87,41%	52.835,89	26,29%	
Despesa de Capital	0,00	0,00	0,00	#DIV/0!	0,00	#DIV/0!	0,00	#DIV/0!	
<b>VIGILÂNCIA SANITÁRIA (VII)</b>	<b>0,00</b>	<b>0,00</b>	<b>0,00</b>	<b>#DIV/0!</b>	<b>0,00</b>	<b>#DIV/0!</b>	<b>0,00</b>	<b>#DIV/0!</b>	
Despesa Corrente	0,00	0,00	0,00	#DIV/0!	0,00	#DIV/0!	0,00	#DIV/0!	
Despesa de Capital	0,00	0,00	0,00	#DIV/0!	0,00	#DIV/0!	0,00	#DIV/0!	
<b>VIGILÂNCIA EPIDEMIOLÓGICA (VIII)</b>	<b>7.200,00</b>	<b>126.500,00</b>	<b>106.466,75</b>	<b>84,16%</b>	<b>37.428,82</b>	<b>29,59%</b>	<b>37.428,82</b>	<b>29,59%</b>	
Despesa Corrente	6.600,00	125.900,00	106.466,75	84,56%	37.428,82	29,73%	37.428,82	29,73%	
Despesa de Capital	600,00	600,00	0,00	0,00%	0,00	0,00%	0,00	0,00%	
<b>ALIMENTAÇÃO E NUTRIÇÃO (IX)</b>	<b>0,00</b>	<b>0,00</b>	<b>0,00</b>	<b>#DIV/0!</b>	<b>0,00</b>	<b>#DIV/0!</b>	<b>0,00</b>	<b>#DIV/0!</b>	
Despesa Corrente	0,00	0,00	0,00	#DIV/0!	0,00	#DIV/0!	0,00	#DIV/0!	
Despesa de Capital	0,00	0,00	0,00	#DIV/0!	0,00	#DIV/0!	0,00	#DIV/0!	
<b>OUTRAS SUBFUNÇÕES (X)</b>	<b>3.047.200,00</b>	<b>2.314.311,00</b>	<b>2.066.153,52</b>	<b>89,28%</b>	<b>816.330,73</b>	<b>35,27%</b>	<b>800.172,56</b>	<b>34,57%</b>	
Despesa Corrente	3.030.000,00	2.297.111,00	2.062.171,54	89,77%	812.348,75	35,36%	797.372,56	34,71%	
Despesa de Capital	17.200,00	17.200,00	3.981,98	23,15%	3.981,98	23,15%	2.800,00	16,28%	
<b>TOTAL DAS DESPESAS COM SAÚDE (XI)=(IV+V+VI+VII+VIII+IX+X)</b>	<b>4.033.360,00</b>	<b>4.882.801,00</b>	<b>4.145.336,71</b>	<b>84,90%</b>	<b>1.619.447,26</b>	<b>33,17%</b>	<b>1.458.235,27</b>	<b>29,86%</b>	



APURAÇÃO DO CUMPRIMENTO DO LIMITE MÍNIMO PARA APLICAÇÃO EM ASPS	DESPESA EMPENHADA (d)	DESPESA LIQUIDADADA (e)	DESPESA PAGA (f)
TOTAL DAS DESPESAS COM ASPS (XII) = (XI)	4.145.336,71	1.619.447,26	1.458.235,27
(-) Restos a Pagar Não Processados Inscritos Indevidamente no Exercício sem Disponibilidade Financeira (XIII)	0,00	0,00	0,00
(-) Despesas Custeadas com Recursos Vinculados à Parcela do Percentual Mínimo que não foi Aplicada em ASPS em Exercícios Anteriores (XIV)	0,00	0,00	0,00
(-) Despesas Custeadas com Disponibilidade de Caixa Vinculada aos Restos a Pagar Cancelados (XV)	0,00	0,00	0,00
<b>(=) VALOR APLICADO EM ASPS (XVI) = (XII - XIII - XIV - XV)</b>	<b>4.145.336,71</b>	<b>1.619.447,26</b>	<b>1.458.235,27</b>
Despesa Mínima a ser Aplicada em ASPS (XVII) = (III) x 15% (LC 141/2012)			1.247.262,39
Despesa Mínima a ser Aplicada em ASPS (XVII) = (III) x % (Lei Orgânica Municipal)			
Diferença entre o Valor Aplicado e a Despesa Mínima a ser Aplicada (XVIII) = (XVI (d ou e) - XVII)			<b>372.184,87</b>
Limite não Cumprido (XIX) = (XVIII) (Quando valor for inferior a zero)	<b>372.184,87</b>		
<b>PERCENTUAL DA RECEITA DE IMPOSTOS E TRANSFERÊNCIAS CONSTITUCIONAIS E LEGAIS APLICADO EM ASPS (XVI / III)*100 (mínimo de 15% conforme LC n° 141/2012 ou % da Lei Orgânica Municipal)</b>	<b>49,85%</b>	<b>19,48%</b>	

CONTROLE DO VALOR REFERENTE AO PERCENTUAL MÍNIMO NÃO CUMPRIDO EM EXERCÍCIOS ANTERIORES PARA FINS DE APLICAÇÃO DOS RECURSOS VINCULADOS CONFORME ARTIGOS 25 E 26 DA LC 141/2012	LIMITE NÃO CUMPRIDO					
	Saldo Inicial (exercício atual) (h)	Despesas Custeadas no Exercício de Referência				Saldo Final (não aplicado) <sup>1</sup> (l) = (h - (i ou j))
		Empenhada (i)	Liquidada (j)	Paga (k)		
Diferença de limite não cumprido em 2021 (saldo final = XIXd)						-
Diferença de limite não cumprido em 2020 (saldo inicial igual ao saldo final do demonstrativo do exercício anterior)						-
Diferença de limite não cumprido em Exercícios Anteriores (saldo inicial igual ao saldo final do demonstrativo do exercício anterior)						-
<b>TOTAL DA DIFERENÇA DE LIMITE NÃO CUMPRIDO EM EXERCÍCIOS ANTERIORES (XX)</b>	-	-	-	-	-	-

EXECUÇÃO DE RESTOS A PAGAR										
Exercício do Empenho <sup>2</sup>	Valor Mínimo para Aplicação em ASPS (m)	Valor Aplicado em ASPS no Exercício (n)	Valor Aplicado além do Limite Mínimo (o)=(n-m), se < 0, então (o) = 0	Total Inscrito em RP no exercício (p)	RPNP Inscritos Indevidamente no Exercício sem Disponibilidade Financeira (q)=(XIII d)	Valor Inscrito em RP considerado no Limite (r) = (p - (o + q)), se < 0, então (r) = 0	Total de RP pagos (s)	Total de RP a pagar (t)	Total de RP Cancelados ou Prescritos (u)	Diferença entre o valor aplicado além do limite e o total de RP cancelado (v) = ((o + q) - u)
Empenhos de 2022 (regra nova)	1.247.262,39	4.145.336,71	2.898.074,32		0,00	-2.898.074,32				2.898.074,32
Empenhos de 2021 (regra nova)	3.095.819,41	3.996.165,26	900.345,85	75.960,80	0,00	-824.385,05	0,00	75.960,80	0,00	900.345,85
Empenhos de 2020 (regra nova)	2.370.129,24	3.471.592,66	1.101.463,42	2.439,00	0,00	-1.099.024,42		2.439,00		1.101.463,42
Empenhos de 2019 (regra nova)	2.474.235,65	2.554.310,97	80.075,32	2.200,98	0,00	-77.874,34		2.200,98		80.075,32
Empenhos de 2018	2.326.950,86	2.875.770,40	548.819,54		0,00	-548.819,54		0,00		548.819,54
<b>TOTAL DOS RESTOS A PAGAR CANCELADOS OU PRESCRITOS ATÉ O FINAL DO EXERCÍCIO ATUAL QUE AFETARAM O CUMPRIMENTO DO LIMITE (XXI) (soma dos saldos negativos da coluna "v")</b>										
<b>TOTAL DOS RESTOS A PAGAR CANCELADOS OU PRESCRITOS ATÉ O FINAL DO EXERCÍCIO ANTERIOR QUE AFETARAM O CUMPRIMENTO DO LIMITE (XXII) (valor informado no demonstrativo do exercício anterior)</b>										
<b>TOTAL DOS RESTOS A PAGAR CANCELADOS OU PRESCRITOS NO EXERCÍCIO ATUAL QUE AFETARAM O CUMPRIMENTO DO LIMITE (XXIII) = (XXI - XXII) (Artigo 24 § 1º e 2º da LC 141/2012)</b>										<b>0,00</b>



CONTROLE DOS RESTOS A PAGAR CANCELADOS OU PRESCRITOS PARA FINS DE APLICAÇÃO DA DISPONIBILIDADE DE CAIXA CONFORME ARTIGO 24, §1º E 2º DA LC 141/2012	RESTOS A PAGAR CANCELADOS OU PRESCRITOS				
	Saldo Inicial (w)	Despesas custeadas no exercício de referência			Saldo Final (não aplicado) (aa) = (w - (x ou y)) <sup>1</sup>
		Empenhada (x)	Liquidada (y)	Paga (z)	
Restos a pagar cancelados ou prescritos em 2020 a serem compensados (XXIV) (saldo inicial = XXIII)					0,00
Restos a pagar cancelados ou prescritos em 2019 a serem compensados (XXV) (saldo inicial igual ao saldo final do demonstrativo do exercício anterior)					0,00
Restos a pagar cancelados ou prescritos em exercícios anteriores a serem compensados (XXVI) (saldo inicial igual ao saldo final do demonstrativo do exercício anterior)					0,00
<b>TOTAL DE RESTOS A PAGAR CANCELADOS OU PRESCRITOS A COMPENSAR (XXVII)</b>	<b>0,00</b>	<b>0,00</b>	<b>0,00</b>	<b>0,00</b>	<b>0,00</b>



RECEITAS ADICIONAIS PARA O FINANCIAMENTO DA SAÚDE NÃO COMPUTADAS NO CÁLCULO DO MÍNIMO	PREVISÃO INICIAL	PREVISÃO ATUALIZADA (a)	RECEITAS REALIZADAS	
			Até o Bimestre (b)	% (b/a)x100
RECEITAS DE TRANSFERÊNCIAS PARA A SAÚDE (XXVIII)	5.800.000,00	5.800.000,00	1.001.343,57	17,26%
Provenientes da União	5.760.000,00	5.760.000,00	978.961,92	17,00%
Provenientes dos Estados	40.000,00	40.000,00	22.381,65	55,95%
Provenientes de Outros Municípios	0,00	0,00	0,00	#DIV/0!
RECEITA DE OPERAÇÕES DE CRÉDITO INTERNAS E EXTERNAS VINCULADAS A SAÚDE (XXIX)	0,00	0,00	0,00	#DIV/0!
OUTRAS RECEITAS (XXX)	0,00	0,00	17.690,05	#DIV/0!
<b>TOTAL DE RECEITAS ADICIONAIS PARA FINANCIAMENTO DA SAÚDE (XXXI) = (XXVIII + XXIX + XXX)</b>	<b>5.800.000,00</b>	<b>5.800.000,00</b>	<b>1.019.033,62</b>	<b>17,57%</b>

**DESPESAS COM SAÚDE NÃO COMPUTADAS NO CÁLCULO DO MÍNIMO**

DESPESAS COM SAUDE POR SUBFUNÇÕES E CATEGORIA ECONÔMICA NÃO COMPUTADAS NO CÁLCULO DO MÍNIMO	DOTAÇÃO INICIAL	DOTAÇÃO ATUALIZADA (c)	DESPESAS EMPENHADAS		DESPESAS LIQUIDADAS		DESPESAS PAGAS		Inscritas em Restos a Pagar não Processados (g)
			Até o Bimestre (d)	% (d/c) x 100	Até o Bimestre (e)	% (e/c) x 100	Até o Bimestre (f)	% (f/c) x 100	
<b>ATENÇÃO BÁSICA (XXXII)</b>	<b>4.495.700,00</b>	<b>3.529.262,00</b>	<b>3.340.335,79</b>	<b>94,65%</b>	<b>1.239.257,94</b>	<b>35,11%</b>	<b>1.162.082,67</b>	<b>32,93%</b>	
Despesa Corrente	4.354.600,00	3.388.162,00	3.340.335,79	98,59%	1.239.257,94	36,58%	1.162.082,67	34,30%	
Despesa de Capital	141.100,00	141.100,00	0,00	0,00%	0,00	0,00%	0,00	0,00%	
<b>ASSISTÊNCIA HOSPITALAR E AMBULATORIAL (XXXIII)</b>	<b>421.700,00</b>	<b>421.700,00</b>	<b>70.000,00</b>	<b>16,60%</b>	<b>9.830,70</b>	<b>2,33%</b>	<b>9.830,70</b>	<b>2,33%</b>	
Despesa Corrente	365.700,00	365.700,00	70.000,00	19,14%	9.830,70	2,69%	9.830,70	2,69%	
Despesa de Capital	56.000,00	56.000,00	0,00	0,00%	0,00	0,00%	0,00	0,00%	
<b>SUPORTE PROFILÁTICO E TERAPÊUTICO (XXXIV)</b>	<b>580.100,00</b>	<b>580.100,00</b>	<b>70.046,40</b>	<b>12,07%</b>	<b>59.910,04</b>	<b>10,33%</b>	<b>47.677,34</b>	<b>8,22%</b>	
Despesa Corrente	540.100,00	540.100,00	70.046,40	12,97%	59.910,04	11,09%	47.677,34	8,83%	
Despesa de Capital	40.000,00	40.000,00	0,00	0,00%	0,00	0,00%	0,00	0,00%	
<b>VIGILÂNCIA SANITÁRIA (XXXV)</b>	<b>0,00</b>	<b>0,00</b>	<b>0,00</b>	<b>#DIV/0!</b>	<b>0,00</b>	<b>#DIV/0!</b>	<b>0,00</b>	<b>#DIV/0!</b>	
Despesa Corrente	0,00	0,00	0,00	#DIV/0!	0,00	#DIV/0!	0,00	#DIV/0!	
Despesa de Capital	0,00	0,00	0,00	#DIV/0!	0,00	#DIV/0!	0,00	#DIV/0!	
<b>VIGILÂNCIA EPIDEMIOLÓGICA (XXXVI)</b>	<b>238.600,00</b>	<b>237.800,00</b>	<b>168.386,14</b>	<b>70,81%</b>	<b>44.784,12</b>	<b>18,83%</b>	<b>40.779,97</b>	<b>17,15%</b>	
Despesa Corrente	225.900,00	225.100,00	168.386,14	74,81%	44.784,12	19,90%	40.779,97	18,12%	
Despesa de Capital	12.700,00	12.700,00	0,00	0,00%	0,00	0,00%	0,00	0,00%	
<b>ALIMENTAÇÃO E NUTRIÇÃO (XXXVII)</b>	<b>0,00</b>	<b>0,00</b>	<b>0,00</b>	<b>#DIV/0!</b>	<b>0,00</b>	<b>#DIV/0!</b>	<b>0,00</b>	<b>#DIV/0!</b>	
Despesa Corrente	0,00	0,00	0,00	#DIV/0!	0,00	#DIV/0!	0,00	#DIV/0!	
Despesa de Capital	0,00	0,00	0,00	#DIV/0!	0,00	#DIV/0!	0,00	#DIV/0!	
<b>OUTRAS SUBFUNÇÕES (XXXVIII)</b>	<b>306.000,00</b>	<b>306.000,00</b>	<b>0,00</b>	<b>0,00%</b>	<b>0,00</b>	<b>0,00%</b>	<b>0,00</b>	<b>0,00%</b>	
Despesa Corrente	3.500,00	3.500,00	0,00	0,00%	0,00	0,00%	0,00	0,00%	
Despesa de Capital	302.500,00	302.500,00	0,00	0,00%	0,00	0,00%	0,00	0,00%	
<b>TOTAL DAS DESPESAS NÃO COMPUTADAS NO CÁLCULO DO MÍNIMO (XXXIX) = (XXXII + XXXIII + XXXIV + XXXV + XXXVI + XXXVII + XXXVIII)</b>	<b>6.042.100,00</b>	<b>5.074.862,00</b>	<b>3.648.768,33</b>	<b>71,90%</b>	<b>1.353.782,80</b>	<b>26,68%</b>	<b>1.260.370,68</b>	<b>24,84%</b>	<b>2.294.985,52</b>




DESPESAS TOTAIS COM SAÚDE EXECUTADAS COM COM RECURSOS PRÓPRIOS E COM RECURSOS TRANSFERIDOS DE OUTROS ENTES	DOTAÇÃO INICIAL	DOTAÇÃO ATUALIZADA (c)	DESPESA EMPENHADAS		DESPESAS LIQUIDADAS		DESPESAS PAGAS		Inscritas em Restos a Pagar não Processados (g)
			Até o Bimestre (d)	% (d/c) x 100	Até o Bimestre (e)	% (e/c) x 100	Até o Bimestre (f)	% (f/c) x 100	
ATENÇÃO BÁSICA (XL) = (IV + XXXII)	5.127.380,00	5.498.972,00	4.895.892,92	89,03%	1.779.955,04	32,37%	1.690.488,57	30,74%	
ASSISTÊNCIA HOSPITALAR E AMBULATORIAL (XLI) = (V + XXXIII)	567.980,00	692.980,00	307.044,00	44,31%	59.122,80	8,53%	49.222,80	7,10%	
SUPORTE PROFILÁTICO E TERAPÊUTICO (XLII) = (VI + XXXIV)	781.100,00	781.100,00	250.161,71	32,03%	235.608,55	30,16%	100.513,23	12,87%	
VIGILÂNCIA SANITÁRIA (XLIII) = (VII + XXXV)	0,00	0,00	0,00	#DIV/0!	0,00	#DIV/0!	0,00	#DIV/0!	
VIGILÂNCIA EPIDEMIOLÓGICA (XLIV) = (VIII + XXXVI)	245.800,00	364.300,00	274.852,89	75,45%	82.212,94	22,57%	78.208,79	21,47%	
ALIMENTAÇÃO E NUTRIÇÃO (XLV) = (XIX + XXXVII)	0,00	0,00	0,00	#DIV/0!	0,00	#DIV/0!	0,00	#DIV/0!	
OUTRAS SUBFUNÇÕES (XLVI) = (X + XXXVIII)	3.353.200,00	2.620.311,00	2.066.153,52	78,85%	816.330,73	31,15%	800.172,56	30,54%	
<b>TOTAL DAS DESPESAS COM SAÚDE (XLVII) = (XI + XXXIX)</b>	<b>10.075.460,00</b>	<b>9.957.663,00</b>	<b>7.794.105,04</b>	<b>78,27%</b>	<b>2.973.230,06</b>	<b>29,86%</b>	<b>2.718.605,95</b>	<b>27,30%</b>	<b>1.330.871,89</b>
(-) Despesas executadas com recursos provenientes das transferências de recursos de outros entes <sup>3</sup>	6.042.100,00	5.074.862,00	3.648.768,33	71,90%	1.353.782,80	26,68%	1.260.370,68	24,84%	0,00
<b>TOTAL DAS DESPESAS EXECUTADAS COM RECURSOS PRÓPRIOS (XLVIII)</b>	<b>4.033.360,00</b>	<b>4.882.801,00</b>	<b>4.145.336,71</b>	<b>84,90%</b>	<b>1.619.447,26</b>	<b>33,17%</b>	<b>1.458.235,27</b>	<b>29,86%</b>	<b>1.330.871,89</b>

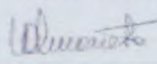
Fonte: Sistema: <ÁGAPE>, Unidade Responsável: <MUNICÍPIO MALHADOR>, Emissão: <18/05/2022>.


<sup>1</sup> Nos cinco primeiros bimestres do exercício, o acompanhamento será feito com base na despesa liquidada. No último bimestre do exercício, o valor deverá corresponder ao total da despesa empenhada.

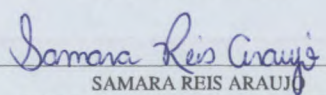
<sup>2</sup> Até o exercício de 2018, o controle da execução dos restos a pagar considerava apenas os valores dos restos a pagar não processados (regra antiga). A partir do exercício de 2019, o controle da execução dos restos a pagar considera os restos a pagar processados e não processados (regra nova).

<sup>3</sup> Essas despesas são consideradas executadas pelo ente transferidor.

  
FRANCISCO DE ASSIS ARAUJO JUNIOR  
PREFEITO MUNICIPAL

  
VIRGILIO DE OLIVEIRA LIMA NETO  
CONTADOR CRC/SE Nº 6076

  
GILSON CARDOSO DOS SANTOS FILHO  
SECRETÁRIO FINANÇAS

  
SAMARA REIS ARAUJO  
SECRETÁRIA DE CONTROLE INTERNO



MUNICÍPIO DE MALHADOR  
 RELATÓRIO RESUMIDO DA EXECUÇÃO ORÇAMENTÁRIA  
 DEMONSTRATIVO DAS PARCERIAS PÚBLICO-PRIVADAS  
 ORÇAMENTOS FISCAL E DA SEGURIDADE SOCIAL  
 PERÍODO DE REFERÊNCIA: MARÇO E ABRIL 2022

RREO - Anexo 13 (Lei nº 11.079, de 30.12.2004, arts. 22, 25 e 28)

Em Reais

ESPECIFICAÇÃO	SALDO TOTAL EM 31 DE DEZEMBRO DO EXERCÍCIO ANTERIOR	REGISTROS EFETUADOS EM <EXERCÍCIO>	
		No bimestre	Até o bimestre
TOTAL DE ATIVOS			
Ativos Constituídos na SPE			
TOTAL DE PASSIVOS			
Obrigações decorrentes de Ativos Constituídos pela Provisões de PPP			
Outros Passivos			
ATOS POTENCIAIS PASSIVOS			
Obrigações Contratuais			
Riscos Não Provisionados			
Garantias Concedidas			
Outros Passivos Contingentes			


**SEM MOVIMENTO**


DESPESAS DE PPP	EXERCÍCI ANTERIOR	EXERCÍCI CORRENTE (EC)	<EC + 1>	<EC + 2>	<EC + 3>	<EC + 4>	<EC + 5>	<EC + 6>	<EC + 7>	<EC + 8>	<EC + 9>
Do Ente Federado											
Das Estatais Não-Dependentes											
TOTAL DAS DESPESAS											
RECEITA CORRENTE LÍQUIDA (RCL)											
TOTAL DAS DESPESAS / RCL (%)											


**SEM MOVIMENTO**

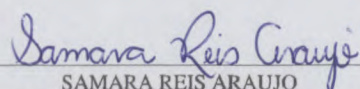
Nota:

FONTE: Sistema: <ÁGAPE>, Unidade Responsável: <MUNICÍPIO MALHADOR>, Emissão: <18/05/2022>.

  
 FRANCISCO DE ASSIS ARAUJO JUNIOR  
 PREFEITO MUNICIPAL

  
 GILSON CARDOSO DOS SANTOS FILHO  
 SECRETÁRIO FINANÇAS

  
 VIRGILIO DE OLIVEIRA LIMA NETO  
 CONTADOR CRC/SE Nº 6076

  
 SAMARA REIS ARAUJO  
 SECRETÁRIA DE CONTROLE INTERNO



MUNICÍPIO DE MALHADOR  
**DEMONSTRATIVO SIMPLIFICADO DO RELATÓRIO RESUMIDO DA EXECUÇÃO ORÇAMENTÁRIA**  
 ORÇAMENTOS FISCAL E DA SEGURIDADE SOCIAL  
 PERÍODO DE REFERÊNCIA: MARÇO E ABRIL 2022

RREO - Anexo XIV (LRF, Art. 48)

BALANÇO ORÇAMENTÁRIO	Até o Bimestre
<b>RECEITAS</b>	
Previsão Inicial	40.000.000,00
Previsão Atualizada	40.000.000,00
Receitas Realizadas	13.362.703,09
Déficit Orçamentário	
Saldos de Exercícios Anteriores (Utilizados para Créditos Adicionais)	
<b>DESPESAS</b>	
Dotação Inicial	40.000.000,00
Créditos Adicionais	0,00
Dotação Atualizada	40.000.000,00
Despesas Empenhadas	31.405.221,16
Despesas Liquidadas	12.740.152,96
Despesas Pagas	12.107.942,88
Superávit Orçamentário	622.550,13
<b>DESPESAS POR FUNÇÃO/SUBFUNÇÃO</b>	<b>Até o Bimestre</b>
Despesas Empenhadas	31.405.221,16
Despesas Liquidadas	12.740.152,96
<b>RECEITA CORRENTE LÍQUIDA - RCL</b>	<b>Até o Bimestre</b>
Receita Corrente Líquida	40.323.421,28
Receita Corrente Líquida Ajustada para Cálculo dos Limites de Endividamento	40.323.421,28
Receita Corrente Líquida Ajustada para Cálculo dos Limites de de Despesa com Pessoal	40.323.421,28
<b>RECEITAS E DESPESAS DOS REGIMES DE PREVIDÊNCIA</b>	<b>Até o Bimestre</b>
<b>Fundo em Capitalização (PLANO PREVIDENCIÁRIO)</b>	
Receitas Previdenciárias Realizadas	
Despesas Previdenciárias Empenhadas	
Despesas Previdenciárias Liquidadas	
Resultado Previdenciário	
<b>Fundo em Repartição (PLANO FINANCEIRO)</b>	
Receitas Previdenciárias Realizadas	
Despesas Previdenciárias Empenhadas	
Despesas Previdenciárias Liquidadas	
Resultado Previdenciário	

*[Assinatura]*  
*[Assinatura]*



RESULTADOS NOMINAL E PRIMÁRIO	Meta Fixada no Anexo de Metas Fiscais da LDO (a)	Resultado Apurado Até o Bimestre (b)	% em Relação à Meta (b/a)
Resultado Nominal - Acima da Linha	800.000,00	1.505.540,31	188,19
Resultado Primário - Acima da Linha	500.000,00	1.342.708,44	268,54

RESTOS A PAGAR A PAGAR POR PODER E MINISTÉRIO PÚBLICO	Inscrição	Cancelamento Até o Bimestre	Pagamento até o Bimestre	Saldo a Pagar
<b>RESTOS A PAGAR PROCESSADOS</b>	<b>343.801,30</b>	-	<b>95.158,13</b>	<b>248.643,17</b>
Poder Executivo	337.795,32	-	89.158,13	248.637,19
Poder Legislativo	6.005,98	-	6.000,00	5,98
Poder Judiciário				
Ministério Público				
<b>RESTOS A PAGAR NÃO-PROCESSADOS</b>	<b>1.749.276,85</b>	-	<b>436.785,34</b>	<b>1.312.491,51</b>
Poder Executivo	1.749.276,85	-	436.785,34	1.312.491,51
Poder Legislativo	-	-	-	-
Poder Judiciário				
Ministério Público				
<b>TOTAL</b>	<b>2.093.078,15</b>	-	<b>531.943,47</b>	<b>1.561.134,68</b>

DESPESAS COM MANUTENÇÃO E DESENVOLVIMENTO DO ENSINO	Valor Apurado Até o Bimestre	Limites Constitucionais Anuais	
		% Mínimo a Aplicar no Exercício	% Aplicado Até o Bimestre
Mínimo Anual de <18% / 25%> das Receitas de Impostos na Manutenção e Desenvolvimento do Ensino	698.116,04	25%	8,40%
Mínimo Anual de 70% do FUNDEB na Remuneração dos Profissionais da Educação Básica	2.711.272,94	70%	60,00%
Percentual de 50% da Complementação da União ao FUNDEB (VAAT) na Educação Infantil	-		
Mínimo de 15% da Complementação da União ao FUNDEB (VAAT) em Despesas de Capital			

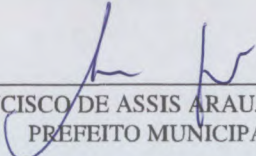
RECEITAS DE OPERAÇÕES DE CRÉDITO E DESPESAS DE CAPITAL	Valor Apurado Até o Bimestre	Saldo não realizado
Receita de Operação de Crédito		
Despesa de Capital Líquida		

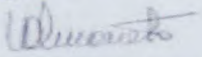
PROJEÇÃO ATUARIAL DOS REGIMES DE PREVIDÊNCIA	Exercício	10º Exercício	20º Exercício	35º Exercício
<b>Plano Previdenciário</b>	-	-	-	-
Receitas Previdenciárias (I)				
Despesas Previdenciárias (II)				
Resultado Previdenciário (III) = (I - II)				
<b>Plano Financeiro</b>	-	-	-	-
Receitas Previdenciárias (IV)				
Despesas Previdenciárias (V)				
Resultado Previdenciário (VI) = (IV - V)				


*[Handwritten signatures and initials]*

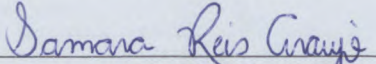


RECEITA DA ALIENAÇÃO DE ATIVOS E APLICAÇÃO DOS RECURSOS	Valor Apurado Até o Bimestre	Saldo a Realizar	
Receita de Capital Resultante da Alienação de Ativos			
Aplicação dos Recursos da Alienação de Ativos			
DESPESAS COM AÇÕES E SERVIÇOS PÚBLICOS DE SAÚDE	Valor apurado Até o Bimestre	Limite Constitucional Anual	
		% Mínimo a Aplicar no Exercício	% Aplicado Até o Bimestre
Despesas com Ações e Serviços Públicos de Saúde executadas com recursos de impostos	1.619.447,26	15%	19,48%
DESPESAS DE CARÁTER CONTINUADO DERIVADAS DE PPP	Valor Apurado no Exercício Corrente		
Total das Despesas Consideradas para o Limite / RCL (%)	-		

  
 FRANCISCO DE ASSIS ARAUJO JUNIOR  
 PREFEITO MUNICIPAL

  
 VIRGILIO DE OLIVEIRA LIMA NETO  
 CONTADOR CRC/SE Nº 6076

  
 GILSON CARDOSO DOS SANTOS FILHO  
 SECRETÁRIO FINANÇAS

  
 SAMARA REIS ARAUJO  
 SECRETÁRIA DE CONTROLE INTERNO