

Recibo de Transmissão

Código do Recibo: 5522  
Data da Entrega: 30/03/2020  
Unidade Gestora: 004309 - PREFEITURA MUNICIPAL DE MALHADOR  
Período: PRIMEIRO BIMESTRE Ano de Referência: 2020  
Tipo: RELATORIO RESUMIDO DE EXECUCAO ORCAMENTARIA  
Responsável: 02273286554

---

Emitido em: 30/03/2020



**ESTADO DE SERGIPE  
MUNICÍPIO DE MALHADOR**

OFÍCIO N.º 31


MALHADOR/SE, 27 DE MARÇO DE 2020

**Assunto: Encaminha declaração de publicação do RREO – 1º Bimestre de 2020.**

SENHOR PRESIDENTE,

Em atendimento ao art. 38, inciso XIV da Portaria Interministerial CGU/MF/MP 507/2011, encaminhamos a Declaração de Publicação do Relatório Resumido da Execução Orçamentária do Município de MALHADOR, relativa ao primeiro bimestre do ano de 2020.

Atenciosamente,

  
**ELAYNE OLIVEIRA DE ARAUJO**  
PREFEITA MUNICIPAL  
CPF: 778.574.705-97

**Exmo. Sr.  
Dr. LUIZ AUGUSTO CARVALHO RIBEIRO  
DD. Conselheiro Presidente do Tribunal de Contas do Estado  
Aracaju/SE**



**ESTADO DE SERGIPE  
MUNICÍPIO DE MALHADOR**

**DECLARAÇÃO DE PUBLICAÇÃO DO RELATÓRIO RESUMIDO DA EXECUÇÃO  
ORÇAMENTÁRIA**

Declaro, sob as penas da Lei, que o Relatório Resumido da Execução Orçamentária de todos os poderes e órgãos do Município de MALHADOR, relativo ao primeiro bimestre do ano de 2020, foi publicados com afixação no mural de avisos desta Prefeitura, nesta data e disponibilizados na internet em atendimento aos requisitos disposto nos arts. 52 e 53 da Lei Complementar nº 101, de 4 de maio de 2000.

MALHADOR, 27 de março de 2020

**ELAYNE OLIVEIRA DE ARAUJO**  
PREFEITA MUNICIPAL  
CPF: 778.574.705-97



**MUNICÍPIO DE MALHADOR**  
 PRAÇA 25 DE NOVENBRO, 133, CENTRO  
 CEP: 49.570-000  
 CNPJ: 13.104.757/0001-77

RELATÓRIO RESUMIDO DA EXECUÇÃO ORÇAMENTÁRIA - CONSOLIDADO  
**BALANÇO ORÇAMENTÁRIO**  
 ORÇAMENTO FISCAL E DA SEGURIDADE SOCIAL  
**1º BIMESTRE DE 2020**

RREO - Anexo 1 (LRF, Art. 52, inciso I, alíneas "a" e "b" do inciso II e §1º)

RECEITAS	PREVISÃO INICIAL	PREVISÃO ATUALIZADA (A)	RECEITAS REALIZADAS				SALDO (A-C)
			No Bimestre (B)	% (B/A)	Até o Bimestre (C)	% (C/A)	
<b>RECEITAS (EXCETO INTRA-ORÇAMENTÁRIAS) (I)</b>	<b>33.000.000,00</b>	<b>33.000.000,00</b>	<b>5.565.726,02</b>	<b>16,87 %</b>	<b>5.565.726,02</b>	<b>16,87 %</b>	<b>27.434.273,98</b>
RECEITAS CORRENTES	31.814.930,00	31.814.930,00	5.565.726,02	17,49 %	5.565.726,02	17,49 %	26.249.203,98
IMPOSTOS, TAXAS E CONTRIBUIÇÕES DE MELHORIA	1.181.000,00	1.181.000,00	256.029,55	21,68 %	256.029,55	21,68 %	924.970,45
IMPOSTOS	1.081.000,00	1.081.000,00	227.983,70	21,09 %	227.983,70	21,09 %	853.016,30
TAXAS	100.000,00	100.000,00	28.045,85	28,05 %	28.045,85	28,05 %	71.954,15
RECEITA DE CONTRIBUIÇÕES	652.000,00	652.000,00	111.031,27	17,03 %	111.031,27	17,03 %	540.968,73
CONTRIBUIÇÃO PARA O CUSTEIO DO SERVIÇO DE ILUMINAÇÃO PÚBLICA	652.000,00	652.000,00	111.031,27	17,03 %	111.031,27	17,03 %	540.968,73
RECEITA PATRIMONIAL	38.090,00	38.090,00	6.306,99	16,56 %	6.306,99	16,56 %	31.783,01
RECEITAS DE VALORES MOBILIÁRIOS	38.090,00	38.090,00	6.306,99	16,56 %	6.306,99	16,56 %	31.783,01
TRANSFERÊNCIAS CORRENTES	29.939.840,00	29.939.840,00	5.190.886,05	17,34 %	5.190.886,05	17,34 %	24.748.953,95
TRANSFERÊNCIAS DA UNIÃO E DE SUAS ENTIDADES	17.144.170,00	17.144.170,00	2.892.454,68	16,87 %	2.892.454,68	16,87 %	14.251.715,32
TRANSF. DOS ESTADOS E DO DISTRITO FEDERAL E DE SUAS ENTIDADES	3.951.870,00	3.951.870,00	510.784,18	12,93 %	510.784,18	12,93 %	3.441.085,82
TRANSF. DE OUTRAS INSTITUIÇÕES PÚBLICAS	8.843.800,00	8.843.800,00	1.787.647,19	20,21 %	1.787.647,19	20,21 %	7.056.152,81
OUTRAS RECEITAS CORRENTES	4.000,00	4.000,00	1.472,16	36,80 %	1.472,16	36,80 %	2.527,84
INDENIZAÇÕES, RESTITUIÇÕES E RESSARCIMENTOS	2.000,00	2.000,00	0,00	0,00 %	0,00	0,00 %	2.000,00
DEMAIS RECEITAS CORRENTES	2.000,00	2.000,00	1.472,16	73,61 %	1.472,16	73,61 %	527,84
<b>RECEITAS DE CAPITAL</b>	<b>1.185.070,00</b>	<b>1.185.070,00</b>	<b>0,00</b>	<b>0,00 %</b>	<b>0,00</b>	<b>0,00 %</b>	<b>1.185.070,00</b>
ALIENACAO DE BENS	10.000,00	10.000,00	0,00	0,00 %	0,00	0,00 %	10.000,00
ALIENACAO DE BENS MOVEIS	10.000,00	10.000,00	0,00	0,00 %	0,00	0,00 %	10.000,00
TRANSFERÊNCIAS DE CAPITAL	1.175.070,00	1.175.070,00	0,00	0,00 %	0,00	0,00 %	1.175.070,00
TRANSFERÊNCIAS DA UNIÃO E DE SUAS ENTIDADES	1.124.000,00	1.124.000,00	0,00	0,00 %	0,00	0,00 %	1.124.000,00
TRANSFERENCIA INTERGOVERNAMENTAIS	51.070,00	51.070,00	0,00	0,00 %	0,00	0,00 %	51.070,00

*Handwritten signatures and initials:*  
 [Signature] [Signature] [Signature]



PREFEITURA MUN. DE MALHADOR  
 PRAÇA 25 DE NOVENBRO, 133, CENTRO  
 CEP: 49.570-000  
 CNPJ: 13.104.757/0001-77

RELATÓRIO RESUMIDO DA EXECUÇÃO ORÇAMENTÁRIA - CONSOLIDADO  
**BALANÇO ORÇAMENTÁRIO**  
 ORÇAMENTO FISCAL E DA SEGURIDADE SOCIAL  
**1º BIMESTRE DE 2020**

RREO - Anexo 1 (LRF, Art. 52, inciso I, alíneas "a" e "b" do inciso II e §1º)

RECEITAS	PREVISÃO INICIAL	PREVISÃO ATUALIZADA (A)	RECEITAS REALIZADAS			SALDO (A-C)
			No Bimestre (B)	% (B/A)	Até o Bimestre (C)	
RECEITAS (INTRA-ORÇAMENTÁRIAS) (II)	0,00	0,00	0,00	0%	0,00	0,00
SUBTOTAL DAS RECEITAS (III) = (I + II)	33.000.000,00	33.000.000,00	5.565.726,02	16,87%	5.565.726,02	27.434.273,98
OPERAÇÕES DE CRÉDITO / REFINANCIAMENTO (IV)	0,00	0,00	0,00	0%	0,00	0,00
Operações de Crédito - Mercado Interno	0,00	0,00	0,00	0%	0,00	0,00
Mobiliária	0,00	0,00	0,00	0%	0,00	0,00
Contratual	0,00	0,00	0,00	0%	0,00	0,00
Operações de Crédito - Mercado Externo	0,00	0,00	0,00	0%	0,00	0,00
Mobiliária	0,00	0,00	0,00	0%	0,00	0,00
Contratual	0,00	0,00	0,00	0%	0,00	0,00
<b>TOTAL DAS RECEITAS (V) = (III + IV)</b>	<b>33.000.000,00</b>	<b>33.000.000,00</b>	<b>5.565.726,02</b>	<b>16,87%</b>	<b>5.565.726,02</b>	<b>27.434.273,98</b>
DÉFICIT (VI)					0,00	
<b>TOTAL COM DÉFICIT (VII) = (V + VI)</b>	<b>33.000.000,00</b>	<b>33.000.000,00</b>	<b>5.565.726,02</b>		<b>5.565.726,02</b>	<b>27.434.273,98</b>
SALDOS DE EXERCÍCIOS ANTERIORES	0,00	0,00			0,00	
Recursos Arrecadados em Exercícios Anteriores - RPPS	0,00	0,00				
Superávit Financeiro Utilizado para Créditos Adicionais	0,00	0,00			0,00	

DESPESAS	DOTAÇÃO INICIAL (D)	DOTAÇÃO ATUALIZADA (E)	DESPESA EMPENHADA		SALDO G = (E-F)	DESPESA LIQUIDADADA		SALDO I = (E - ATÉ O BIMESTRE (H))	DESPESAS PAGAS (J) ATÉ O BIMESTRE (J)
			No Bimestre	Até o Bimestre (F)		No Bimestre	Até o Bimestre (H)		
	33.000.000,00	33.000.000,00	24.165.629,65	24.165.629,65	8.834.370,35	4.086.400,05	4.086.400,05	28.913.599,95	3.851.040,03
<b>DESPESAS (EXCETO INTRA-ORÇAMENTÁRIAS) (VIII)</b>									



PREFEITURA MUN. DE MALHADOR  
PRAÇA 25 DE NOVEMBRO, 133, CENTRO  
CEP: 49.570-000  
CNPJ: 13.104.757/0001-77

RELATÓRIO RESUMIDO DA EXECUÇÃO ORÇAMENTÁRIA - CONSOLIDADO  
**BALANÇO ORÇAMENTÁRIO**  
ORÇAMENTO FISCAL E DA SEGURIDADE SOCIAL  
**1º BIMESTRE DE 2020**

RREO - Anexo 1 (LRF, Art. 52, inciso I, alíneas "a" e "b" do inciso II e §1º)

DESPESAS	DOTAÇÃO INICIAL (D)	DOTAÇÃO ATUALIZADA (E)	DESPESA EMPENHADA		SALDO G = (E-F)	DESPESA LIQUIDADADA		SALDO I = (E-H)	DESPESAS PAGAS ATÉ O BIMESTRE (J)
			No Bimestre	Até o Bimestre (F)		No Bimestre	Até o Bimestre (H)		
<b>DESPESAS CORRENTES</b>	30.519.476,00	30.572.723,24	23.762.129,81	23.762.129,81	6.810.593,43	3.946.246,61	3.946.246,61	26.626.476,63	3.710.886,59
PESSOAL E ENCARGOS SOCIAIS	21.353.460,00	21.477.925,40	19.018.527,07	19.018.527,07	2.459.398,33	3.167.725,15	3.167.725,15	18.310.200,25	3.155.626,07
JUROS E ENCARGOS DA DÍVIDA	2.200,00	2.200,00	0,00	0,00	2.200,00	0,00	0,00	2.200,00	0,00
OUTRAS DESPESAS CORRENTES	9.163.816,00	9.092.597,84	4.743.602,74	4.743.602,74	4.348.995,10	778.521,46	778.521,46	8.314.076,38	555.260,52
<b>DESPESAS DE CAPITAL</b>	2.314.621,00	2.251.373,76	403.499,84	403.499,84	1.857.873,92	140.153,44	140.153,44	2.121.220,32	140.153,44
INVESTIMENTOS	1.711.701,00	1.658.453,76	103.499,84	103.499,84	1.554.953,92	10.391,98	10.391,98	1.648.061,78	10.391,98
INVERSOES FINANCEIRAS	2.420,00	2.420,00	0,00	0,00	2.420,00	0,00	0,00	2.420,00	0,00
AMORTIZACAO DA DÍVIDA	600.500,00	600.500,00	300.000,00	300.000,00	300.500,00	129.761,46	129.761,46	470.738,54	129.761,46
RESERVA DE CONTIGENCIA	165.903,00	165.903,00	0,00	0,00	165.903,00	0,00	0,00	165.903,00	0,00
OUTRAS DEDUÇÕES	165.903,00	165.903,00	0,00	0,00	165.903,00	0,00	0,00	165.903,00	0,00
<b>DESPESAS (INTRA-ORÇAMENTÁRIAS) (IX)</b>	0,00	0,00	0,00	0,00	0,00	0,00	0,00	0,00	0,00
<b>SUBTOTAL DAS DESPESAS (X) = (VIII + IX)</b>	33.000.000,00	33.000.000,00	24.165.629,65	24.165.629,65	8.834.370,35	4.086.400,05	4.086.400,05	28.913.599,95	3.851.040,03
<b>AMORTIZAÇÃO DA DÍV. / REFINANCIAMENTO (XI)</b>	0,00	0,00	0,00	0,00	0,00	0,00	0,00	0,00	0,00
Amortização da Dívida Interna	0,00	0,00	0,00	0,00	0,00	0,00	0,00	0,00	0,00
Dívida Mobiliária	0,00	0,00	0,00	0,00	0,00	0,00	0,00	0,00	0,00
Outras Dívidas	0,00	0,00	0,00	0,00	0,00	0,00	0,00	0,00	0,00
Amortização da Dívida Externa	0,00	0,00	0,00	0,00	0,00	0,00	0,00	0,00	0,00
Dívida Mobiliária	0,00	0,00	0,00	0,00	0,00	0,00	0,00	0,00	0,00
Outras Dívidas	0,00	0,00	0,00	0,00	0,00	0,00	0,00	0,00	0,00
<b>TOTAL DAS DESPESAS (XII) = (X + XI)</b>	33.000.000,00	33.000.000,00	24.165.629,65	24.165.629,65	8.834.370,35	4.086.400,05	4.086.400,05	28.913.599,95	3.851.040,03
<b>SUPERÁVIT (XIII)</b>			0,00	0,00	0,00		1.479.325,97		1.714.685,99
<b>TOTAL COM SUPERÁVIT (XIV) = (XII + XIII)</b>	33.000.000,00	33.000.000,00	24.165.629,65	24.165.629,65	8.834.370,35	4.086.400,05	5.565.726,02	28.913.599,95	5.565.726,02
<b>RESERVA DO RPPS</b>	0,00	0,00			0,00			0,00	

FONTE: Sistema Gestor Ágape Sistemas, Unidade Responsável: PREFEITURA MUN. DE MALHADOR

20/04/20



PREFEITURA MUN. DE MALHADOR  
PRAÇA 25 DE NOVEMBRO, 133, CENTRO  
CEP: 49.570-000  
CNPJ: 13.104.757/0001-77

RELATÓRIO RESUMIDO DA EXECUÇÃO ORÇAMENTÁRIA - CONSOLIDADO  
**BALANÇO ORÇAMENTÁRIO**  
ORÇAMENTO FISCAL E DA SEGURIDADE SOCIAL  
**1º BIMESTRE DE 2020**

RREO - Anexo 1 (LRF, Art. 52, inciso I, alíneas "a" e "b" do inciso II e §1º)

Obs: As receitas correntes estão lançadas pelo valor líquido das deduções.

Manual de Demonstrativos Fiscais - 8ª edição - pág. 142.

ELAYNE OLIVEIRA DE ARAUJO  
PREFEITA MUNICIPAL

ANDREZA SANTANA  
CONTADORA CRUSE Nº 7.524

ELLYNE CARLA OLIVEIRA DE ARAUJO  
SECRETÁRIA FINANÇAS

TAYNAH LIMA FONTES  
SECRETÁRIA DE CONTROLE INTERNO



**MUNICÍPIO DE MALHADOR**  
 PRAÇA 25 DE NOVEMBRO, 133, CENTRO  
 CEP: 49.570-000  
 CNPJ: 13.104.757/0001-77

**RELATÓRIO RESUMIDO DA EXECUÇÃO ORÇAMENTÁRIA - CONSOLIDADO**  
**DEMONSTRATIVO DA EXECUÇÃO DAS DESPESAS POR FUNÇÃO E SUBFUNÇÃO**  
**ORÇAMENTO FISCAL E DA SEGURIDADE SOCIAL**  
**1º BIMESTRE DE 2020**

LRF, Art 52, inciso II, alinea "c" - Anexo II

Em Reais

FUNÇÃO/SUBFUNÇÃO	DOTAÇÃO INICIAL	DOTAÇÃO ATUALIZADA (A)	DESPESA EMPENHADA			SALDO (C) = (A - B)	DESPESA LIQUIDADADA			SALDO (E) = (A - D)	INSCRITAS EM RESTOS A PAGAR NÃO PROCESSADOS (F)
			No Bimestre	Até o Bimestre (B)	%		No Bimestre	Até o Bimestre (D)	%		
<b>DESPESAS (EXCETO INTRA-ORÇAMENTÁRIAS) (I)</b>	<b>33.000.000,00</b>	<b>33.000.000,00</b>	<b>24.165.629,65</b>	<b>24.165.629,65</b>	<b>100,00</b>	<b>8.834.370,35</b>	<b>4.086.400,05</b>	<b>4.086.400,05</b>	<b>100,00</b>	<b>28.913.599,95</b>	<b>0,00</b>
<b>LEGISLATIVA</b>	<b>1.520.000,00</b>	<b>1.520.000,00</b>	<b>1.023.985,03</b>	<b>1.023.985,03</b>	<b>4,24</b>	<b>496.014,97</b>	<b>159.740,08</b>	<b>159.740,08</b>	<b>3,91</b>	<b>1.360.259,92</b>	<b>0,00</b>
<b>ACAO LEGISLATIVA</b>	<b>1.520.000,00</b>	<b>1.520.000,00</b>	<b>1.023.985,03</b>	<b>1.023.985,03</b>	<b>4,24</b>	<b>496.014,97</b>	<b>159.740,08</b>	<b>159.740,08</b>	<b>3,91</b>	<b>1.360.259,92</b>	<b>0,00</b>
<b>JUDICIARIA</b>	<b>899.170,00</b>	<b>899.170,00</b>	<b>716.544,94</b>	<b>716.544,94</b>	<b>2,97</b>	<b>182.625,06</b>	<b>256.565,77</b>	<b>256.565,77</b>	<b>6,28</b>	<b>642.604,23</b>	<b>0,00</b>
<b>ACAO JUDICIARIA</b>	<b>899.170,00</b>	<b>899.170,00</b>	<b>716.544,94</b>	<b>716.544,94</b>	<b>2,97</b>	<b>182.625,06</b>	<b>256.565,77</b>	<b>256.565,77</b>	<b>6,28</b>	<b>642.604,23</b>	<b>0,00</b>
<b>ADMINISTRACAO</b>	<b>2.996.950,00</b>	<b>3.021.220,00</b>	<b>2.226.167,81</b>	<b>2.226.167,81</b>	<b>9,21</b>	<b>795.052,19</b>	<b>471.167,00</b>	<b>471.167,00</b>	<b>11,53</b>	<b>2.550.053,00</b>	<b>0,00</b>
<b>ADMINISTRACAO GERAL</b>	<b>1.865.820,00</b>	<b>1.862.320,00</b>	<b>1.454.321,31</b>	<b>1.454.321,31</b>	<b>6,02</b>	<b>407.998,69</b>	<b>269.839,78</b>	<b>269.839,78</b>	<b>6,60</b>	<b>1.592.480,22</b>	<b>0,00</b>
<b>ADMINISTRACAO FINANCEIRA</b>	<b>1.071.760,00</b>	<b>1.069.530,00</b>	<b>687.846,50</b>	<b>687.846,50</b>	<b>2,85</b>	<b>381.683,50</b>	<b>176.690,26</b>	<b>176.690,26</b>	<b>4,32</b>	<b>892.839,74</b>	<b>0,00</b>
<b>CONTROLE INTERNO</b>	<b>57.170,00</b>	<b>87.170,00</b>	<b>84.000,00</b>	<b>84.000,00</b>	<b>0,35</b>	<b>3.170,00</b>	<b>24.636,96</b>	<b>24.636,96</b>	<b>0,60</b>	<b>62.533,04</b>	<b>0,00</b>
<b>FORMACAO DE RECURSOS HUMANOS</b>	<b>2.200,00</b>	<b>2.200,00</b>	<b>0,00</b>	<b>0,00</b>	<b>0,00</b>	<b>2.200,00</b>	<b>0,00</b>	<b>0,00</b>	<b>0,00</b>	<b>2.200,00</b>	<b>0,00</b>
<b>ASSISTENCIA SOCIAL</b>	<b>1.305.590,00</b>	<b>1.305.590,00</b>	<b>810.700,68</b>	<b>810.700,68</b>	<b>3,35</b>	<b>494.889,32</b>	<b>115.845,65</b>	<b>115.845,65</b>	<b>2,83</b>	<b>1.189.744,35</b>	<b>0,00</b>
<b>ASSISTENCIA A CRIANCA E AO ADOLESCENTE</b>	<b>44.650,00</b>	<b>44.650,00</b>	<b>30.880,00</b>	<b>30.880,00</b>	<b>0,13</b>	<b>13.770,00</b>	<b>119,98</b>	<b>119,98</b>	<b>0,00</b>	<b>44.530,02</b>	<b>0,00</b>
<b>ASSISTENCIA COMUNITARIA</b>	<b>1.260.940,00</b>	<b>1.260.940,00</b>	<b>779.820,68</b>	<b>779.820,68</b>	<b>3,23</b>	<b>481.119,32</b>	<b>115.725,67</b>	<b>115.725,67</b>	<b>2,83</b>	<b>1.145.214,33</b>	<b>0,00</b>
<b>SAUDE</b>	<b>7.961.230,00</b>	<b>7.961.230,00</b>	<b>5.296.287,81</b>	<b>5.296.287,81</b>	<b>21,92</b>	<b>2.664.942,19</b>	<b>966.573,86</b>	<b>966.573,86</b>	<b>23,65</b>	<b>6.994.656,14</b>	<b>0,00</b>
<b>ADMINISTRACAO GERAL</b>	<b>2.594.530,00</b>	<b>2.586.480,00</b>	<b>1.631.714,19</b>	<b>1.631.714,19</b>	<b>6,75</b>	<b>954.765,81</b>	<b>274.271,61</b>	<b>274.271,61</b>	<b>6,71</b>	<b>2.312.208,39</b>	<b>0,00</b>
<b>ATENCAO BASICA</b>	<b>4.507.700,00</b>	<b>4.382.539,22</b>	<b>3.084.072,37</b>	<b>3.084.072,37</b>	<b>12,76</b>	<b>1.298.466,85</b>	<b>572.016,04</b>	<b>572.016,04</b>	<b>14,00</b>	<b>3.810.523,18</b>	<b>0,00</b>
<b>ASSISTENCIA HOSPITALAR E AMBULATORIAL</b>	<b>198.510,00</b>	<b>331.720,78</b>	<b>280.860,78</b>	<b>280.860,78</b>	<b>1,16</b>	<b>50.860,00</b>	<b>11.271,00</b>	<b>11.271,00</b>	<b>0,28</b>	<b>320.449,78</b>	<b>0,00</b>
<b>SUORTE PROFILACTICO E TERAPEUTICO</b>	<b>442.980,00</b>	<b>442.980,00</b>	<b>111.650,47</b>	<b>111.650,47</b>	<b>0,46</b>	<b>331.329,53</b>	<b>88.890,49</b>	<b>88.890,49</b>	<b>2,18</b>	<b>354.089,51</b>	<b>0,00</b>
<b>VIGILANCIA SANITARIA</b>	<b>3.810,00</b>	<b>3.810,00</b>	<b>0,00</b>	<b>0,00</b>	<b>0,00</b>	<b>3.810,00</b>	<b>0,00</b>	<b>0,00</b>	<b>0,00</b>	<b>3.810,00</b>	<b>0,00</b>
<b>VIGILANCIA EPIDEMIOLOGICA</b>	<b>213.700,00</b>	<b>213.700,00</b>	<b>187.990,00</b>	<b>187.990,00</b>	<b>0,78</b>	<b>25.710,00</b>	<b>20.124,72</b>	<b>20.124,72</b>	<b>0,49</b>	<b>193.575,28</b>	<b>0,00</b>
<b>EDUCACAO</b>	<b>13.304.096,00</b>	<b>13.368.704,66</b>	<b>11.960.336,37</b>	<b>11.960.336,37</b>	<b>49,49</b>	<b>1.408.368,29</b>	<b>1.766.529,38</b>	<b>1.766.529,38</b>	<b>43,23</b>	<b>11.602.175,28</b>	<b>0,00</b>
<b>ADMINISTRACAO GERAL</b>	<b>6.220,00</b>	<b>6.220,00</b>	<b>0,00</b>	<b>0,00</b>	<b>0,00</b>	<b>6.220,00</b>	<b>0,00</b>	<b>0,00</b>	<b>0,00</b>	<b>6.220,00</b>	<b>0,00</b>
<b>ENSINO FUNDAMENTAL</b>	<b>9.774.126,00</b>	<b>9.857.529,78</b>	<b>9.382.441,76</b>	<b>9.382.441,76</b>	<b>38,83</b>	<b>475.088,02</b>	<b>1.429.737,64</b>	<b>1.429.737,64</b>	<b>34,99</b>	<b>8.427.792,14</b>	<b>0,00</b>
<b>EDUCACAO INFANTIL</b>	<b>2.649.130,00</b>	<b>2.645.206,39</b>	<b>2.263.703,71</b>	<b>2.263.703,71</b>	<b>9,37</b>	<b>381.502,68</b>	<b>326.082,76</b>	<b>326.082,76</b>	<b>7,98</b>	<b>2.319.123,63</b>	<b>0,00</b>
<b>EDUCACAO DE JOVENS E ADULTOS</b>	<b>32.000,00</b>	<b>20.518,49</b>	<b>20.518,49</b>	<b>20.518,49</b>	<b>0,08</b>	<b>0,00</b>	<b>1.117,43</b>	<b>1.117,43</b>	<b>0,03</b>	<b>19.401,06</b>	<b>0,00</b>
<b>EDUCACAO BASICA</b>	<b>842.620,00</b>	<b>839.230,00</b>	<b>293.672,41</b>	<b>293.672,41</b>	<b>1,22</b>	<b>545.557,59</b>	<b>9.591,55</b>	<b>9.591,55</b>	<b>0,23</b>	<b>829.638,45</b>	<b>0,00</b>
<b>CULTURA</b>	<b>465.020,00</b>	<b>508.420,00</b>	<b>44.876,19</b>	<b>44.876,19</b>	<b>0,19</b>	<b>463.543,81</b>	<b>6.664,19</b>	<b>6.664,19</b>	<b>0,16</b>	<b>501.755,81</b>	<b>0,00</b>
<b>DIFUSAO CULTURAL</b>	<b>465.020,00</b>	<b>508.420,00</b>	<b>44.876,19</b>	<b>44.876,19</b>	<b>0,19</b>	<b>463.543,81</b>	<b>6.664,19</b>	<b>6.664,19</b>	<b>0,16</b>	<b>501.755,81</b>	<b>0,00</b>
<b>URBANISMO</b>	<b>3.866.601,00</b>	<b>3.734.500,10</b>	<b>1.704.258,21</b>	<b>1.704.258,21</b>	<b>7,05</b>	<b>2.030.241,89</b>	<b>294.531,37</b>	<b>294.531,37</b>	<b>7,21</b>	<b>3.439.968,73</b>	<b>0,00</b>
<b>INFRA-ESTRUTURA URBANA</b>	<b>1.042.251,00</b>	<b>1.074.900,54</b>	<b>92.418,86</b>	<b>92.418,86</b>	<b>0,38</b>	<b>982.481,68</b>	<b>0,00</b>	<b>0,00</b>	<b>0,00</b>	<b>1.074.900,54</b>	<b>0,00</b>
<b>SERVICOS URBANOS</b>	<b>2.824.350,00</b>	<b>2.659.599,56</b>	<b>1.611.839,35</b>	<b>1.611.839,35</b>	<b>6,67</b>	<b>1.047.760,21</b>	<b>294.531,37</b>	<b>294.531,37</b>	<b>7,21</b>	<b>2.365.068,19</b>	<b>0,00</b>
<b>HABITACAO</b>	<b>320,00</b>	<b>320,00</b>	<b>0,00</b>	<b>0,00</b>	<b>0,00</b>	<b>320,00</b>	<b>0,00</b>	<b>0,00</b>	<b>0,00</b>	<b>320,00</b>	<b>0,00</b>
<b>HABITACAO URBANA</b>	<b>320,00</b>	<b>320,00</b>	<b>0,00</b>	<b>0,00</b>	<b>0,00</b>	<b>320,00</b>	<b>0,00</b>	<b>0,00</b>	<b>0,00</b>	<b>320,00</b>	<b>0,00</b>
<b>SANEAMENTO</b>	<b>930,00</b>	<b>930,00</b>	<b>0,00</b>	<b>0,00</b>	<b>0,00</b>	<b>930,00</b>	<b>0,00</b>	<b>0,00</b>	<b>0,00</b>	<b>930,00</b>	<b>0,00</b>
<b>SANEAMENTO BASICO URBANO</b>	<b>930,00</b>	<b>930,00</b>	<b>0,00</b>	<b>0,00</b>	<b>0,00</b>	<b>930,00</b>	<b>0,00</b>	<b>0,00</b>	<b>0,00</b>	<b>930,00</b>	<b>0,00</b>
<b>GESTAO AMBIENTAL</b>	<b>59.930,00</b>	<b>61.660,00</b>	<b>56.840,00</b>	<b>56.840,00</b>	<b>0,24</b>	<b>4.820,00</b>	<b>11.939,21</b>	<b>11.939,21</b>	<b>0,29</b>	<b>49.720,79</b>	<b>0,00</b>
<b>PRESERVACAO E CONSERVACAO AMBIENTAL</b>	<b>59.730,00</b>	<b>61.460,00</b>	<b>56.840,00</b>	<b>56.840,00</b>	<b>0,24</b>	<b>4.620,00</b>	<b>11.939,21</b>	<b>11.939,21</b>	<b>0,29</b>	<b>49.520,79</b>	<b>0,00</b>
<b>RECURSOS HIDRICOS</b>	<b>200,00</b>	<b>200,00</b>	<b>0,00</b>	<b>0,00</b>	<b>0,00</b>	<b>200,00</b>	<b>0,00</b>	<b>0,00</b>	<b>0,00</b>	<b>200,00</b>	<b>0,00</b>
<b>AGRICULTURA</b>	<b>412.840,00</b>	<b>404.778,24</b>	<b>297.644,61</b>	<b>297.644,61</b>	<b>1,23</b>	<b>107.133,63</b>	<b>33.051,08</b>	<b>33.051,08</b>	<b>0,81</b>	<b>371.727,16</b>	<b>0,00</b>

*[Handwritten signatures and initials in blue ink]*





PREFEITURA MUN. DE MALHADOR  
 PRAÇA 25 DE NOVEMBRO, 133, CENTRO  
 CEP: 49.570-000  
 CNPJ: 13.104.757/0001-77


RELATÓRIO RESUMIDO DA EXECUÇÃO ORÇAMENTÁRIA - CONSOLIDADO  
 DEMONSTRATIVO DA EXECUÇÃO DAS DESPESAS POR FUNÇÃO E SUBFUNÇÃO  
 ORÇAMENTO FISCAL E DA SEGURIDADE SOCIAL  
 1º BIMESTRE DE 2020

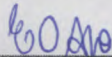
LRF , Art 52, inciso II, alinea "c" - Anexo II


Em Reais

FUNÇÃO/SUBFUNÇÃO	DOTAÇÃO INICIAL	DOTAÇÃO ATUALIZADA (A)	DESPESA EMPENHADA			SALDO (C) = (A - B)	DESPESA LIQUIDADADA			SALDO (E) = (A - D)	INSCRITAS EM RESTOS A PAGAR NÃO PROCESSADOS (F)
			No Bimestre	Até o Bimestre (B)	%		No Bimestre	Até o Bimestre (D)	%		
ABASTECIMENTO	11.970,00	11.970,00	0,00	0,00	0,00	11.970,00	0,00	0,00	0,00	11.970,00	0,00
PROMOCAO DA PRODUCAO AGROPECUARIA	400.870,00	392.808,24	297.644,61	297.644,61	1,23	95.163,63	33.051,08	33.051,08	0,81	359.757,16	0,00
DESPORTO E LAZER	41.420,00	47.574,00	27.988,00	27.988,00	0,12	19.586,00	3.792,46	3.792,46	0,09	43.781,54	0,00
DESPORTO COMUNITARIO	41.420,00	47.574,00	27.988,00	27.988,00	0,12	19.586,00	3.792,46	3.792,46	0,09	43.781,54	0,00
RESERVA DE CONTINGENCIA	165.903,00	165.903,00	0,00	0,00	0,00	165.903,00	0,00	0,00	0,00	165.903,00	0,00
RESERVA DE CONTINGENCIA	165.903,00	165.903,00	0,00	0,00	0,00	165.903,00	0,00	0,00	0,00	165.903,00	0,00
<b>DESPESAS (INTRA-ORÇAMENTÁRIAS)</b>											
<b>TOTAL (III) = (I + II)</b>	<b>33.000.000,00</b>	<b>33.000.000,00</b>	<b>24.165.629,65</b>	<b>24.165.629,65</b>	<b>100,00</b>	<b>8.834.370,35</b>	<b>4.086.400,05</b>	<b>4.086.400,05</b>	<b>100,00</b>	<b>28.913.599,95</b>	<b>0,00</b>

  
 ELAYNE OLIVEIRA DE ARAUJO  
 PREFEITA MUNICIPAL

  
 ANDREZA SANTANA  
 CONTADORA CRC/SE Nº 7.524

  
 ELAYNE CARLA OLIVEIRA DE ARAUJO  
 SECRETÁRIA FINANÇAS

  
 TAYNAH LIMA FONTES  
 SECRETÁRIA DE CONTROLE INTERNO



## MUNICÍPIO DE MALHADOR

PRAÇA 25 DE NOVEMBRO, 133, CENTRO

CEP: 49.570-000

CNPJ: 13.104.757/0001-77

RELATÓRIO RESUMIDO DA EXECUÇÃO ORÇAMENTÁRIA - CONSOLIDADO  
DEMONSTRATIVO DA RECEITA CORRENTE LÍQUIDA  
1º BIMESTRE DE 2020

RREO - Anexo III (LRF, Art. 53, inciso I)

Em Reais

ESPECIFICAÇÃO	MAR/2019	ABR/2019	MAI/2019	JUN/2019	JUL/2019	AGO/2019	SET/2019	OUT/2019	NOV/2019	DEZ/2019	JAN/2020	FEV/2020	TOTAL (ÚLTIMOS 12 MESES)	PREVISÃO P/ O EXERCÍCIO
<b>RECEITAS CORRENTES (I)</b>	<b>2.380.289,04</b>	<b>2.293.034,45</b>	<b>2.878.424,97</b>	<b>2.401.117,67</b>	<b>3.030.399,43</b>	<b>2.207.645,10</b>	<b>2.300.007,47</b>	<b>1.971.097,11</b>	<b>2.242.559,63</b>	<b>4.576.041,94</b>	<b>3.075.775,49</b>	<b>3.092.593,41</b>	<b>32.548.986,71</b>	<b>35.203.330,00</b>
Receita Tributária	102.722,17	92.578,17	95.281,07	91.514,82	115.909,56	114.197,45	151.009,16	84.710,33	163.138,93	173.972,79	167.110,70	88.918,85	1.441.064,00	1.181.000,00
IPTU	0,00	0,00	0,00	0,00	0,00	0,00	0,00	0,00	0,00	0,00	0,00	0,00	0,00	1.000,00
ISS	43.271,22	25.945,32	32.534,47	41.424,04	37.287,00	51.745,69	43.118,28	19.674,26	105.236,31	50.627,01	44.999,39	23.765,35	519.628,34	450.000,00
ITBI	700,00	3.540,00	6.200,00	0,00	6.260,00	1.600,00	42.880,00	980,00	0,00	5.100,00	5.900,00	1.340,00	74.500,00	30.000,00
IRRF	53.257,41	41.295,93	52.314,13	45.494,02	61.235,55	53.920,27	57.127,63	57.447,98	51.166,39	111.875,53	93.764,63	58.214,33	737.113,80	600.000,00
Outras Receitas Tributárias	5.493,54	21.796,92	4.232,47	4.596,76	11.127,01	6.931,49	7.983,25	6.608,09	6.736,23	6.370,25	22.446,68	5.599,17	109.821,86	100.000,00
Receita de Contribuições	46.596,98	49.683,87	51.064,16	55.806,63	43.048,21	54.097,67	47.268,85	48.846,17	46.882,67	46.934,97	51.913,45	58.117,82	601.251,45	652.000,00
Receita Patrimonial	3.567,77	4.002,49	4.706,46	4.340,31	5.851,40	4.164,59	3.411,58	3.950,56	2.812,01	2.117,97	2.319,26	3.987,73	45.232,13	38.090,00
Receita Agropecuária	0,00	0,00	0,00	0,00	0,00	0,00	0,00	0,00	0,00	0,00	0,00	0,00	0,00	0,00
Receita Industrial	0,00	0,00	0,00	0,00	0,00	0,00	0,00	0,00	0,00	0,00	0,00	0,00	0,00	0,00
Receita de Serviços	0,00	0,00	0,00	0,00	0,00	0,00	0,00	0,00	0,00	0,00	0,00	0,00	0,00	0,00
Transferências Correntes	2.225.845,73	2.144.963,32	2.724.856,87	2.249.366,46	2.863.153,56	2.033.844,13	2.096.552,83	1.830.750,57	2.026.719,68	4.434.366,36	2.853.919,43	2.939.609,50	30.423.978,44	33.328.240,00
Cota-Parte do FPM	895.829,27	873.980,06	1.121.601,12	883.482,74	1.208.159,34	881.873,95	784.997,86	722.692,49	569.360,00	2.083.534,29	991.821,78	1.432.849,22	12.449.982,12	13.630.000,00
Cota-Parte do ICMS	261.823,11	294.668,68	247.989,32	215.163,37	273.694,51	278.985,66	243.049,68	312.728,48	278.112,81	417.831,73	274.848,50	268.427,07	3.367.322,94	4.000.000,00
Cota-Parte do IPVA	44.537,72	19.549,04	25.039,13	47.917,74	24.232,74	29.839,07	31.895,97	33.930,63	25.350,59	20.918,98	17.948,44	27.072,43	348.232,48	400.000,00
Cota-Parte do ITR	1.891,05	35,86	34,25	0,00	0,00	83,52	374,68	677,29	35,11	114,46	127,97	40,47	3.414,66	5.000,00
Transferência da LC 87/1996	0,00	0,00	0,00	0,00	0,00	0,00	0,00	0,00	0,00	0,00	0,00	0,00	0,00	2.000,00
Transferência da LC 61/1989	168,50	188,33	188,33	188,33	188,33	168,50	188,33	188,33	188,33	188,33	154,03	125,15	2.122,82	5.000,00
Transferência do FUNDEB	669.150,06	605.221,06	769.930,99	611.219,51	584.334,92	646.899,45	574.148,17	610.726,23	685.337,67	788.577,91	846.692,16	940.955,03	8.333.193,16	8.843.800,00
Outras Transferências	352.446,02	351.320,29	560.073,73	491.394,77	772.543,72	195.993,96	461.908,14	149.807,12	468.335,17	1.123.220,66	722.526,55	270.140,13	5.919.710,26	6.442.440,00
Demais Receitas Correntes	1.566,39	1.806,60	2.516,41	89,45	2.436,70	1.341,26	1.755,05	2.839,48	3.006,34	18.629,85	512,65	959,51	37.459,69	4.000,00
<b>DEDUÇÕES (II)</b>	<b>-240.849,88</b>	<b>-237.657,05</b>	<b>-278.970,37</b>	<b>-229.350,39</b>	<b>-204.949,72</b>	<b>-238.190,06</b>	<b>-212.101,23</b>	<b>-214.043,36</b>	<b>-174.609,27</b>	<b>-404.517,79</b>	<b>-256.940,06</b>	<b>-346.702,82</b>	<b>-3.037.882,00</b>	<b>-3.386.400,00</b>
Contrib. Servidor Plano de Previdência	0,00	0,00	0,00	0,00	0,00	0,00	0,00	0,00	0,00	0,00	0,00	0,00	0,00	0,00
Compensação Financeira entre Regimes	0,00	0,00	0,00	0,00	0,00	0,00	0,00	0,00	0,00	0,00	0,00	0,00	0,00	0,00
Deduções para o FUNDEB	-240.849,88	-237.657,05	-278.970,37	-229.350,39	-204.949,72	-238.190,06	-212.101,23	-214.043,36	-174.609,27	-404.517,79	-256.940,06	-346.702,82	-3.037.882,00	-3.386.400,00
<b>RECEITA CORRENTE LÍQUIDA (III) = (I - II)</b>	<b>2.139.439,16</b>	<b>2.055.377,40</b>	<b>2.599.454,60</b>	<b>2.171.767,28</b>	<b>2.825.449,71</b>	<b>1.969.455,04</b>	<b>2.087.906,24</b>	<b>1.757.053,75</b>	<b>2.067.950,36</b>	<b>4.271.524,15</b>	<b>2.818.835,43</b>	<b>2.746.890,59</b>	<b>29.511.103,71</b>	<b>31.814.930,00</b>



MUNICÍPIO DE MALHADOR  
 RELATÓRIO RESUMIDO DA EXECUÇÃO ORÇAMENTÁRIA  
**DEMONSTRATIVO DAS RECEITAS E DESPESAS PREVIDENCIÁRIAS DO REGIME PRÓPRIO DE PREVIDÊNCIA DOS SERVIDORES**  
 ORÇAMENTO DA SEGURIDADE SOCIAL  
 PERÍODO DE REFERÊNCIA: DE JANEIRO Á FEVEREIRO DE 2020

RREO - Anexo 4 (LRF, Art. 53, inciso II)

RECEITAS	PREVISÃO INICIAL	PREVISÃO ATUALIZADA	RECEITAS REALIZADAS		Em Reais
			Até o Bimestre/ <Exercício>	Até o Bimestre/ <Exercício Anterior>	
<b>RECEITAS CORRENTES (I)</b>					
Receita de Contribuições dos Segurados					
Pessoal Civil					
Ativo					
Inativo					
Pensionista					
Pessoal Militar					
Ativo					
Inativo					
Militar					
Outras Receitas de Contribuições					
Receita Patrimonial					
Receitas Imobiliárias					
Receitas de Valores Mobiliários					
Outras Receitas Patrimoniais					
Receita de Serviços					
Outras Receitas Correntes					
Compensação Previdenciária do RGPS para o RPPS					
Demais Receitas Correntes					
<b>RECEITAS DE CAPITAL (II)</b>					
Alienação de Bens, Direitos e Ativos					
Amortização de Empréstimos					
Outras Receitas de Capital					
<b>TOTAL DAS RECEITAS PREVIDENCIÁRIAS RPPS - (III) = (I + II)</b>					


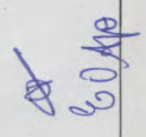
SEM MOVIMENTO

BODAP EJ

ex

DESPESAS PREVIDENCIÁRIAS - RPPS	DOTAÇÃO		DESPESAS EMPENHADAS		DESPESAS LIQUIDADAS		INSCRITAS EM RESTOS A PAGAR NÃO PROCESSADOS	
	INICIAL	ATUALIZADA	Até o Bimestre/ <Exercício>	Até o Bimestre/ <Exercício Anterior>	Até o Bimestre/ <Exercício>	Até o Bimestre/ <Exercício Anterior>	Em <Exercício>	Em <Exercício Anterior>
ADMINISTRAÇÃO (IV)								
Despesas Correntes								
Despesas de Capital								
PREVIDÊNCIA (V)								
Pessoal Civil								
Aposentadorias								
Pensões								
Outros Benefícios Previdenciários								
Pessoal Militar								
Reformas								
Pensões								
Outros Benefícios Previdenciários								
Outras Despesas Previdenciárias								
Compensação Previdenciária do RPPS para o RGPS								
Demais Despesas Previdenciárias								
<b>TOTAL DAS DESPESAS PREVIDENCIÁRIAS RPPS (VI) = (IV + V)</b>								
<b>RESULTADO PREVIDENCIÁRIO (VII) = (III - VI)</b>								
<b>RECURSO RPPS ARRECADADOS EM EXERCÍCIO</b>								
<b>VALOR</b>								
<b>RESERVA ORÇAMENTÁRIA DO RPPS</b>								
<b>VALOR</b>								
<b>APORTES DE RECURSOS PARA O PLANO PREVIDENCIÁRIO DO RPPS</b>								
Plano de Amortização - Contribuição Patronal Suplementar								
Plano de Amortização - Aporte Periódico de Valores Predefinidos								
Outros Aportes para o RPPS								
Recursos para Cobertura de Déficit Financeiro								
<b>BENS E DIREITOS DO RGPS</b>								
Caixa								
Bancos Conta Movimento								
Investimentos e Aplicações								
Outros Bens e Direitos								

SEM MOVIMENTO

RECEITAS PREVIDENCIÁRIAS - RPPS	PREVISÃO INICIAL	PREVISÃO ATUALIZADA	Até o Bimestre/ <Exercício>	RECEITAS REALIZADAS Até o Bimestre/ <Exercício Anterior>
<b>RECEITAS CORRENTES (VIII)</b> Receita de Contribuições dos Segurados Civil Ativo Inativo Pensionista Militar Ativo Inativo Pensionista Receita de Contribuições Patronais Civil Ativo Inativo Pensionista Militar Ativo Inativo Pensionista Em Regime de Parcelamento de Débitos Receita Patrimonial Receitas Imobiliárias Receitas de Valores Mobiliários Outras Receitas Patrimoniais Receita de Serviços Outras Receitas Correntes Compensação Previdenciária do RGPS para o RPPS Demais Receitas Correntes <b>RECEITAS DE CAPITAL (IX)</b> Alienação de Bens, Direitos e Ativos Amortização de Empréstimos Outras Receitas de Capital <b>RECEITAS DE CAPITAL (IX)</b> Alienação de Bens Amortização de Empréstimos Outras Receitas de Capital <b>TOTAL DAS RECEITAS PREVIDENCIÁRIAS RPPS - (X) = (VIII + IX)</b>				

SEM MOVIMENTO

ES

20/19


~~ES~~


DESPESAS PREVIDENCIÁRIAS - RPPS	DOTAÇÃO INICIAL	DOTAÇÃO ATUALIZADA	DESPESAS EMPENHADAS		DESPESAS LIQUIDADAS		INSCRITAS EM RESTOS A PAGAR NÃO	
			Até o Bimestre/ <Exercício>	Até o Bimestre/ <Exercício Anterior>	Até o Bimestre/ <Exercício>	Até o Bimestre/ <Exercício Anterior>	Em <Exercício>	Em <Exercício Anterior>
ADMINISTRAÇÃO (XI)								
Despesas Correntes								
Despesas de Capital								
PREVIDÊNCIA (XII)								
Benefícios - Civil								
Aposentadorias								
Pensões								
Outros Benefícios Previdenciários								
Benefícios - Militar								
Reformas								
Pensões								
Outros Benefícios Previdenciários								
Outras Despesas Previdenciárias								
Compensação Previdenciária do RPPS para o RGPS								
Demais Despesas Previdenciárias								
<b>TOTAL DAS DESPESAS PREVIDENCIÁRIAS (XIII) = (XI + XII)</b>								
<b>RESULTADO PREVIDENCIÁRIO (XIV) = (X-XIII)</b>								


# SEM MOVIMENTO


APORTES DE RECURSOS PARA O PLANO FINANCEIRO DO RPPS		APORTES REALIZADOS	
Recursos para Cobertura de Insuficiências Financeiras			
Recursos para Formação de Reserva			

FONTE: Sistema <Agape>, Unidade Responsável: <Malhador>, Emissão: <27/03/2020>.

  
 ELAYNE OLIVEIRA DE ARAUJO  
 PREFEITA MUNICIPAL

  
 ELLYNE CARLA OLIVEIRA DE ARAUJO  
 SECRETARIA FINANÇAS

  
 ANDREZA SANTANA  
 CONTADORA CRC/SE Nº 7524

  
 TAYNAH LIMA FONTES  
 SECRETARIA DE CONTROLE INTERNO

MUNICÍPIO DE MALHADOR  
 RELATORIO RESUMIDO DA EXECUÇÃO ORÇAMENTÁRIA  
**DEMONSTRATIVO DO RESULTADO PRIMÁRIO E NOMINAL**  
 ORÇAMENTOS FISCAL E DA SEGURIDADE SOCIAL  
 PERÍODO DE REFERÊNCIA: DE JANEIRO A FEVEREIRO DE 2020

RREO - ANEXO 6 (LRF, art 53, inciso III)

Em reais

RECEITAS PRIMÁRIAS	PREVISÃO ATUALIZADA	RECEITAS REALIZADAS Até o Bimestre (a)
<b>RECEITAS CORRENTES (I)</b>	<b>31.814.930,00</b>	<b>5.565.726,02</b>
Recargas Tributárias	1.181.000,00	256.029,55
IPTU	1.000,00	68.764,74
ISS	450.000,00	7.240,00
ITBI	30.000,00	151.978,96
IRRF	600.000,00	28.045,85
Outras Recargas Tributárias	100.000,00	111.031,27
Recargas de Contribuições	652.000,00	111.031,27
Recargas Previdenciárias	652.000,00	6.306,99
Outras Recargas de Contribuições	38.090,00	6.306,99
Recarga Patrimonial	38.090,00	6.306,99
Outras Receita Patrimonial	29.939.840,00	5.190.886,05
Aplicações Financeiras (II)	11.124.000,00	1.939.576,86
Transferências Correntes	3.200.000,00	434.620,50
Cota-Parte do FPM	320.000,00	36.016,70
Cota-Parte do ICMS	4.000,00	134,77
Cota-Parte do IPVA	1.600,00	0,00
Cota-Parte ITR	4.000,00	223,35
Transferência da LC 87/96	8.843.800,00	1.787.647,19
Transferência da LC 61/89	6.442.440,00	992.666,68
Transferência do FUNDEB	4.000,00	1.472,16
Outras Transferências Correntes	4.000,00	1.472,16
Demais Recargas Correntes	4.000,00	1.472,16
Outras Recargas Financeiras (III)	4.000,00	1.472,16
Recargas Correntes Restantes	4.000,00	1.472,16
<b>RECEITAS PRIMARIAS CORRENTES (IV) = (I-II-III)</b>	<b>31.776.840,00</b>	<b>5.559.419,03</b>
<b>RECEITAS DE CAPITAL (V)</b>	<b>1.185.070,00</b>	<b>0,00</b>
Operações de Crédito (VI)	10.000,00	0,00
Amortização de Empréstimos (VII)	10.000,00	0,00
Alienação de Bens	10.000,00	0,00
Recargas de Alienação de Investimentos Temporários (VIII)	10.000,00	0,00
Recarga de Alienação de Investimentos Permanentes (IX)	1.175.070,00	0,00
Outras Alienações de Bens	1.025.000,00	0,00
Transferências de Capital	150.070,00	0,00
Convênios	0,00	0,00
Outras Transferências de Capital	150.070,00	0,00
Outras Receitas de Capital	0,00	0,00
Outras Receitas de Capital Não Primárias (X)	0,00	0,00
Outras Receitas de Capital Primária	0,00	0,00
<b>RECEITAS PRIMÁRIAS DE CAPITAL (XI) = (V-VI-VII-VIII-IX-X)</b>	<b>1.185.070,00</b>	<b>0,00</b>
<b>RECEITA PRIMÁRIA TOTAL (XII) = (IV+XI)</b>	<b>32.961.910,00</b>	<b>5.559.419,03</b>

*[Handwritten signatures and initials]*



DESPESAS PRIMÁRIAS	DOTAÇÃO ATUALIZADA	ATE O BIMESTRE				RESTOS A PAGAR NÃO PROCESSADOS	
		DESPESAS EMPENHADAS	DESPESAS LIQUIDADAS	DESPESAS PAGAS	RESTOS A PAGAR PROCESSADOS		
					(a)	(b)	LIQUIDADOS
<b>DESPESAS CORRENTES (XIII)</b>	<b>30.572.723,24</b>	<b>23.762.129,81</b>	<b>3.946.246,61</b>	<b>3.710.886,59</b>	<b>332.663,61</b>	<b>147.859,60</b>	<b>124.508,61</b>
Pessoal e Encargos Sociais	21.477.925,40	19.018.527,07	3.167.725,15	3.155.626,07	99.745,48		
Juros e Encargos da Dívida (XIV)	2.200,00	0,00	0,00	0,00			
Outras Despesas Correntes	9.092.597,84	4.743.602,74	778.521,46	555.260,52	232.918,13	147.859,60	124.508,61
<b>DESPESAS PRIMÁRIAS CORRENTES (XV) = (XIII - XIV)</b>	<b>30.570.523,24</b>	<b>23.762.129,81</b>	<b>3.946.246,61</b>	<b>3.710.886,59</b>	<b>332.663,61</b>	<b>147.859,60</b>	<b>124.508,61</b>
<b>DESPESAS DE CAPITAL (XVI)</b>	<b>2.261.373,76</b>	<b>403.499,84</b>	<b>140.153,44</b>	<b>140.153,44</b>	<b>124.640,51</b>	<b>321.507,30</b>	<b>218.783,63</b>
Investimentos	1.658.453,76	103.499,84	10.391,98	10.391,98	124.640,51	215.142,54	112.418,87
Inversões Financeiras	2.420,00	0,00	0,00	0,00	0,00	0,00	0,00
Concessão de Empréstimos e Financiamentos (XVII)							
Aquisição de Título de Capital já Integralizado (XVIII)							
Aquisição de Título de Crédito (XIX)							
Demais Inversões Financeiras	2.420,00	0,00	0,00	0,00			
Amortização da Dívida (XX)	600.500,00	300.000,00	129.761,46	129.761,46		106.364,76	106.364,76
<b>DESPESAS PRIMÁRIAS DE CAPITAL (XXI) = (XVI - XVII - XVIII - XIX - XX)</b>	<b>1.660.873,76</b>	<b>103.499,84</b>	<b>10.391,98</b>	<b>10.391,98</b>	<b>124.640,51</b>	<b>215.142,54</b>	<b>112.418,87</b>
<b>RESERVA DE CONTINGENCIA (XXII)</b>	<b>165.903,00</b>						
<b>DESPESA PRIMÁRIA TOTAL (XXIII) = (XV + XXI + XXII)</b>	<b>32.397.300,00</b>	<b>23.865.629,65</b>	<b>3.956.638,59</b>	<b>3.721.278,57</b>	<b>457.304,12</b>	<b>363.002,14</b>	<b>236.927,48</b>
<b>RESULTADO PRIMÁRIO (XXIV) = (XIIIa - XXIIIa + XXIIIb - XXIIIc)</b>							
				1.143.908,86			
<b>META FISCAL PARA O RESULTADO PRIMÁRIO</b>						<b>VALOR CORRENTE</b>	
Meta fixada no Anexo de Metas Fiscais da LDO para o exercício de referência							<b>-350.000,00</b>
<b>JUROS NOMINAIS</b>						<b>VALOR INCORRIDO</b>	
JUROS, ENCARGOS E VARIAÇÕES MONETÁRIAS ATIVOS (XXV)							6.306,99
JUROS, ENCARGOS E VARIAÇÕES MONETÁRIAS PASSIVOS (XXVI)							0,00
<b>RESULTADO NOMINAL - Acima da Linha (XXVII) = (XXIV + (XXV - XXVI))</b>							<b>1.150.215,85</b>
<b>META FISCAL PARA O RESULTADO NOMINAL</b>						<b>VALOR CORRENTE</b>	
Meta fixada no Anexo de Metas Fiscais da LDO para o exercício de referência							<b>350.000,00</b>
<b>CÁLCULO DO RESULTADO NOMINAL</b>					<b>SALDO</b>		
<b>DÍVIDA CONSOLIDADA (XXVIII)</b>							<b>Até o &lt;Bimestre&gt;</b>
<b>DEDUÇÕES (XXIX)</b>							<b>(b)</b>
Disponibilidade de Caixa		11.735.298,13					11.499.171,91
Disponibilidade de Caixa Bruta		1.142.886,58					2.470.188,99
(-) Restos a Pagar Processados (XXX)		1.142.886,58					2.470.188,99
Demais Haveres Financeiros		2.145.181,13					3.141.254,05
		1.002.294,55					671.065,06
<b>DÍVIDA CONSOLIDADA LÍQUIDA (XXXI) = (XXVIII - XXIX)</b>		10.592.411,55					9.028.982,92
<b>RESULTADO NOMINAL - Abaixo da Linha (XXXII) = (XXXIa - XXXIb)</b>							<b>1.563.428,63</b>

1.143.908,86

META FISCAL PARA O RESULTADO PRIMÁRIO

Meta fixada no Anexo de Metas Fiscais da LDO para o exercício de referência

JUROS NOMINAIS

JUROS, ENCARGOS E VARIAÇÕES MONETÁRIAS ATIVOS (XXV)

JUROS, ENCARGOS E VARIAÇÕES MONETÁRIAS PASSIVOS (XXVI)

RESULTADO NOMINAL - Acima da Linha (XXVII) = (XXIV + (XXV - XXVI))

META FISCAL PARA O RESULTADO NOMINAL

Meta fixada no Anexo de Metas Fiscais da LDO para o exercício de referência

CÁLCULO DO RESULTADO NOMINAL

DÍVIDA CONSOLIDADA (XXVIII)

DEDUÇÕES (XXIX)

Disponibilidade de Caixa

Disponibilidade de Caixa Bruta

(-) Restos a Pagar Processados (XXX)

Demais Haveres Financeiros

DÍVIDA CONSOLIDADA LÍQUIDA (XXXI) = (XXVIII - XXIX)

RESULTADO NOMINAL - Abaixo da Linha (XXXII) = (XXXIa - XXXIb)

1.143.908,86

1.150.215,85

350.000,00

Até o <Bimestre>

11.499.171,91

2.470.188,99

2.470.188,99

3.141.254,05

671.065,06

9.028.982,92

1.563.428,63

60Ape

✗

60Ape

1.563.428,63

60Ape

✗

60Ape

1.563.428,63

60Ape

✗

60Ape


1.563.428,63

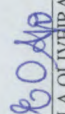
60Ape


✗


AJUSTE METODOLÓGICO	Até o <Bimestre>
VARIACÃO SALDO RPP = (XXXIII) = (XXXa - XXXb) RECEITA DE ALIENAÇÃO DE INVESTIMENTOS PERMANENTES (IX) PASSIVOS RECONHECIDOS NA DC (XXXIV) VARIACÃO CAMBIAL (XXXV) PAGAMENTO DE PRECATÓRIOS INTEGRANTE DA DC (XXXVI) OUTROS AJUSTES (XXXVII)	331.229,49       11.499.171,91
<b>RESULTADO NOMINAL AJUSTADO - Abaixo da Linha (XXXVIII) = (XXXII - XXXIII - IX + XXXIV + XXXV - XXXVI + XXXVII)</b>	<b>12.731.371,05</b>
<b>RESULTADO PRIMÁRIO - Abaixo da Linha (XXXIX) = XXXVIII - (XXV - XXVI)</b>	<b>12.725.064,06</b>
<b>INFORMAÇÕES ADICIONAIS</b>	<b>PREVISÃO ORÇAMENTÁRIA</b>
SALDO DE EXERCÍCIOS ANTERIORES Recursos Arrecadados em Exercícios Anteriores - RPPS Superávit Financeiro Utilizado para Abertura e Reabertura de Créditos Adicionais RESERVA ORÇAMENTÁRIA DO RPPS	

FONTE: Sistema <Agape>; Unidade Responsável: <Malhador>; Emissão: <27/03/2020>

  
 ELAYNE OLIVEIRA DE ARAUJO  
 PREFEITA MUNICIPAL

  
 ELL YNE CARLA OLIVEIRA DE ARAUJO  
 SECRETARIA FINANÇAS

  
 TAYNAH LIMA FONTES  
 SECRETARIA DE CONTROLE INTERNO

  
 ANDREZA SANTANA  
 CONTADORA CRC/SE Nº 7524

**MUNICÍPIO DE MALHADOR**

PRAÇA 25 DE NOVENBRO, 133, CENTRO

CEP: 49.570-000

CNPJ: 13.104.757/0001-77

**RELATÓRIO RESUMIDO DA EXECUÇÃO ORÇAMENTÁRIA  
DEMONSTRATIVO DOS RESTOS A PAGAR POR PODER E ÓRGÃO  
1º BIMESTRE DE 2020**

RREO - ANEXO VII (LRF, art. 53, inciso V)

PODER/ÓRGÃO	RESTOS A PAGAR PROCESSADOS						RESTOS A PAGAR NÃO PROCESSADOS						Saldo Total
	Inscritos		Pagos	Cancelados	Saldo	Inscritos Em exercícios anteriores	Liquidadado Em 31/Dez/2019	Pagos	Cancelados	Saldo	Inscritos Em 31/Dez/2019	Liquidadado	
	Em exercícios anteriores	Em 31/Dez/2019											
RESTOS A PAGAR (EXCETO INTRA-ORÇAMENTÁRIOS) (I)	269.535,63	732.758,92	457.304,12	0,00	544.990,43	581.441,49	1.664.619,25	469.366,90	343.292,24	0,00	1.902.768,50	2.447.758,93	
PODER EXECUTIVO	261.335,63	719.015,61	443.566,79	0,00	536.784,45	581.441,49	1.616.889,25	462.136,90	336.062,24	0,00	1.862.268,50	2.399.052,95	
PODER LEGISLATIVO	8.200,00	13.743,31	13.737,33	0,00	8.205,98	0,00	47.730,00	7.230,00	7.230,00	0,00	40.500,00	48.705,98	
Câmara Municipal	8.200,00	13.743,31	13.737,33	0,00	8.205,98	0,00	47.730,00	7.230,00	7.230,00	0,00	40.500,00	48.705,98	
Tribunal de Contas do Município	0,00	0,00	0,00	0,00	0,00	0,00	0,00	0,00	0,00	0,00	0,00	0,00	
RESTOS A PAGAR (INTRA-ORÇAMENTÁRIOS) (II)	0,00	0,00	0,00	0,00	0,00	0,00	0,00	0,00	0,00	0,00	0,00	0,00	
TOTAL (III) = (I + II)	269.535,63	732.758,92	457.304,12	0,00	544.990,43	581.441,49	1.664.619,25	469.366,90	343.292,24	0,00	1.902.768,50	2.447.758,93	
PODER/ÓRGÃO	RESTOS A PAGAR PROCESSADOS						RESTOS A PAGAR NÃO PROCESSADOS						Saldo Total
	Inscritos		Pagos	Cancelados	Saldo	Inscritos Em exercícios anteriores	Liquidadado Em 31/Dez/2019	Pagos	Cancelados	Saldo	Inscritos Em 31/Dez/2019	Liquidadado	
	Em exercícios anteriores	Em 31/Dez/2019											
RESTOS A PAGAR (INTRA-ORÇAMENTÁRIOS)	0,00	0,00	0,00	0,00	0,00	0,00	0,00	0,00	0,00	0,00	0,00	0,00	
PODER EXECUTIVO	0,00	0,00	0,00	0,00	0,00	0,00	0,00	0,00	0,00	0,00	0,00	0,00	
PODER LEGISLATIVO	0,00	0,00	0,00	0,00	0,00	0,00	0,00	0,00	0,00	0,00	0,00	0,00	
Câmara Municipal	0,00	0,00	0,00	0,00	0,00	0,00	0,00	0,00	0,00	0,00	0,00	0,00	
Tribunal de Contas do Município	0,00	0,00	0,00	0,00	0,00	0,00	0,00	0,00	0,00	0,00	0,00	0,00	



PREFEITURA MUN. DE MALHADOR  
PRAÇA 25 DE NOVENBRO, 133, CENTRO  
CEP: 49.570-000  
CNPJ: 13.104.757/0001-77

RELATÓRIO RESUMIDO DA EXECUÇÃO ORÇAMENTÁRIA  
DEMONSTRATIVO DOS RESTOS A PAGAR POR PODER E ÓRGÃO  
1º BIMESTRE DE 2020

RRRO - ANEXO VII (LRF, art. 53, inciso V)

ELAYNE OLIVEIRA DE ARAUJO  
PREFEITA MUNICIPAL

ANDREZA SANTANA  
CONTADORA CRC/SE Nº 7.524

ELLYNE CARLA OLIVEIRA DE ARAUJO  
SECRETÁRIA FINANÇAS

LAYNAH LIMA FONTES  
SECRETÁRIA DE CONTROLE INTERNO

MUNICÍPIO DE MALHADOR  
RELATÓRIO RESUMIDO DA EXECUÇÃO ORÇAMENTÁRIA  
**DEMONSTRATIVO DAS RECEITAS E DESPESAS COM MANUTENÇÃO E DESENVOLVIMENTO DO ENSINO - MDE**  
ORÇAMENTOS FISCAL E DA SEGURIDADE SOCIAL  
PERÍODO DE REFERÊNCIA: DE JANEIRO Á FEVEREIRO DE 2020

RREO - ANEXO 8 (LDB, art. 72)

RS 1,00

	RECEITAS DO ENSINO		RECEITAS REALIZADAS		
	RECEITA RESULTANTE DE IMPOSTOS (caput do art. 212 da Constituição)	PREVISÃO INICIAL	PREVISÃO ATUALIZADA (a)	Até o Bimestre (b)	
				(c) = (b/a)x100	
<b>1- RECEITA DE IMPOSTOS</b>		1.081.000,00	1.081.000,00	227.983,70	21,09%
1.1- Receita Resultante do Imposto sobre a Propriedade Predial e Territorial Urbana - IPTU		1.000,00	1.000,00	0,00	0,00%
1.1.1- IPTU		1.000,00	1.000,00	0,00	0,00%
1.1.2- Multas, Juros de Mora, Dívida Ativa e Outros Encargos do IPTU		0,00	0,00	0,00	#DIV/0!
<b>1.2- Receita Resultante do Imposto sobre Transmissão Inter Vivos - ITBI</b>		30.000,00	30.000,00	7.240,00	24,13%
1.2.1- ITBI		30.000,00	30.000,00	7.240,00	24,13%
1.2.2- Multas, Juros de Mora, Dívida Ativa e Outros Encargos do ITBI		0,00	0,00	0,00	#DIV/0!
<b>1.3- Receita Resultante do Imposto sobre Serviços de Qualquer Natureza - ISS</b>		450.000,00	450.000,00	68.764,74	15,28%
1.3.1- ISS		450.000,00	450.000,00	68.764,74	15,28%
1.3.2- Multas, Juros de Mora, Dívida Ativa e Outros Encargos do ISS		0,00	0,00	0,00	#DIV/0!
<b>1.4- Receita Resultante do Imposto de Renda Retido na Fonte - IRRF</b>		600.000,00	600.000,00	151.978,96	25,33%
1.4.1- IRRF		600.000,00	600.000,00	151.978,96	25,33%
<b>2- RECEITA DE TRANSFERÊNCIAS CONSTITUCIONAIS E LEGAIS</b>		18.042.000,00	18.042.000,00	3.013.215,06	16,70%
2.1- Cota-Parte FPM		12.530.000,00	12.530.000,00	2.424.471,00	19,35%
2.1.1- Cota-Parte FPM - 1%		1.100.000,00	1.100.000,00	0,00	0,00%
2.2- Cota-Parte ICMS		4.000.000,00	4.000.000,00	543.275,57	13,58%
2.3- ICMS-Desoneração - L.C. nº87/1996		2.000,00	2.000,00	0,00	0,00%
2.4- Cota-Parte IPI-Exportação		5.000,00	5.000,00	279,18	5,58%
2.5- Cota-Parte ITR		5.000,00	5.000,00	168,44	3,37%
2.6- Cota-Parte IPVA		400.000,00	400.000,00	45.020,87	11,26%
<b>3- TOTAL DA RECEITA DE IMPOSTOS (1 + 2)</b>		19.123.000,00	19.123.000,00	3.241.198,76	16,95%
	RECEITAS ADICIONAIS PARA FINANCIAMENTO DO ENSINO	PREVISÃO INICIAL	PREVISÃO ATUALIZADA (a)	Até o Bimestre (b)	(c) = (b/a)x100
<b>4- RECEITA DA APLICAÇÃO FINANCEIRA DE OUTROS RECURSOS DE IMPOSTOS VINCULADOS AO ENSINO</b>		0,00	0,00	0,00	#DIV/0!
<b>5- RECEITA DE TRANSFERÊNCIAS DO FNDE</b>		638.300,00	638.300,00	65.210,33	10,22%
5.1- Transferências do Salário-Educação		320.000,00	320.000,00	64.692,73	20,22%
5.2- Transferências Direta - PDDE		5.000,00	5.000,00	0,00	0,00%
5.3- Transferências Diretas - PNAE		207.000,00	207.000,00	0,00	0,00%
5.4- Transferências Diretas - PNATE		105.200,00	105.200,00	0,00	0,00%
5.5- Outras Transferências do FNDE		1.100,00	1.100,00	0,00	0,00%
5.6- Aplicação Financeira dos Recursos do FNDE		0,00	0,00	517,60	#DIV/0!
<b>6- RECEITA DE TRANSFERÊNCIAS DE CONVÊNIOS</b>		0,00	0,00	0,00	#DIV/0!
6.1- Transferências de Convênios		0,00	0,00	0,00	#DIV/0!
6.2- Aplicação Financeira dos Recursos de Convênios		0,00	0,00	0,00	#DIV/0!
<b>7- RECEITA DE OPERAÇÕES DE CRÉDITO</b>		0,00	0,00	0,00	#DIV/0!
<b>8- OUTRAS RECEITAS PARA FINANCIAMENTO DO ENSINO</b>		0,00	0,00	0,00	#DIV/0!
<b>9- TOTAL DAS RECEITAS ADICIONAIS PARA FINANCIAMENTO DO ENSINO</b>		638.300,00	638.300,00	65.210,33	10,22%

EJA  
60 APO  
AD



**MANUTENÇÃO E DESENVOLVIMENTO DO ENSINO - DESPESAS CUSTEADAS COM A RECEITA RESULTANTE DE IMPOSTOS E RECURSOS DO FUNDEB**

DESPESAS COM AÇÕES TÍPICAS DE MDE	DOTAÇÃO INICIAL	DOTAÇÃO ATUALIZADA (d)	DESPESAS EMPENHADAS		DESPESAS LIQUIDADAS		INSCRITAS EM RESTOS A PAGAR NÃO PROCESSADO
			Até o Bimestre (c)	% f=(c/d)*100	Até o Bimestre (g)	% h=(g/d)*100	
<b>22 - EDUCAÇÃO INFANTIL</b>							
22.1 - Creche	2.114.100,00	2.966.660,41	2.766.247,44	93%	401.974,19	14%	0,00
22.1.1 - Despesa Custeada com Recurso do FUNDEB	2.114.100,00	1.446.220,18	1.349.032,93	93%	195.736,88	14%	0,00
22.1.2 - Despesa Custeada com Outros Recursos de Impostos	2.114.100,00	1.069.899,45	1.013.246,19	95%	142.611,31	13%	0,00
22.2 - Pré-escola	0,00	376.320,73	335.786,74	89%	53.125,57	14%	0,00
22.2.1 - Despesa Custeada com Recurso do FUNDEB	0,00	1.520.440,23	1.417.214,51	93%	206.237,31	14%	0,00
22.2.2 - Despesa Custeada com Outros Recursos de Impostos	0,00	1.114.293,62	1.055.289,61	95%	148.528,80	13%	0,00
<b>23 - ENSINO FUNDAMENTAL</b>							
23.1 - Despesas Custeadas com Recursos do FUNDEB	9.891.790,00	8.946.421,62	8.340.295,33	93%	1.212.797,48	14%	0,00
23.2 - Despesas Custeadas com Outros Recursos de Impostos	6.734.800,00	6.579.215,69	6.230.833,48	95%	876.970,78	13%	0,00
<b>24 - ENSINO MÉDIO</b>							
24 - ENSINO SUPERIOR	0,00	0,00	0,00	#DIV/0!	0,00	#DIV/0!	0,00
26 - ENSINO PROFISSIONAL NÃO INTEGRADO AO ENSINO REGULAR	0,00	0,00	0,00	#DIV/0!	0,00	#DIV/0!	0,00
27 - OUTRAS	0,00	0,00	0,00	#DIV/0!	0,00	#DIV/0!	0,00
<b>28 - TOTAL DAS DESPESAS COM AÇÕES TÍPICAS DE MDE</b>	<b>12.005.890,00</b>	<b>11.913.082,03</b>	<b>11.106.542,77</b>	<b>93%</b>	<b>1.614.771,67</b>	<b>14%</b>	<b>0,00</b>
<b>DEDUÇÕES CONSIDERADAS PARA FINS DE LIMITE CONSTITUCIONAL</b>							
29 - RESULTADO LÍQUIDO DAS TRANSFERÊNCIAS DO FUNDEB							1.185.004,31
30 - DESPESAS CUSTEADAS COM A COMPLEMENTAÇÃO DO FUNDEB NO EXERCÍCIO							-
31 - DESPESAS CUSTEADAS COM O SUPERÁVIT FINANCEIRO, DO EXERCÍCIO ANTERIOR, DO FUNDEB							-
32 - DESPESAS CUSTEADAS COM O SUPERÁVIT FINANCEIRO, DO EXERCÍCIO ANTERIOR, DE OUTROS RECURSOS DE IMPOSTOS							-
33 - RESTOS A PAGAR INSCRITOS NO EXERCÍCIO SEM DISPONIBILIDADE FINANCEIRA DE RECURSOS DE IMPOSTOS VINCULADOS AO ENSINO <sup>4</sup>							-
34 - CANCELAMENTO, NO EXERCÍCIO, DE RESTOS A PAGAR INSCRITOS COM DISPONIBILIDADE FINANCEIRA DE RECURSOS DE IMPOSTOS VINCULADOS AO ENSINO = (44)							-
<b>35 - TOTAL DAS DEDUÇÕES CONSIDERADAS PARA FINS DE LIMITE CONSTITUCIONAL (29 + 30 + 31 + 32 + 33 + 34)</b>							<b>1.185.004,31</b>
<b>36 - TOTAL DAS DESPESAS PARA FINS DE LIMITE ((22 + 23) + (35))</b>							<b>429.767,36</b>
<b>37 - PERCENTUAL DE APLICAÇÃO EM MDE SOBRE A RECEITA LÍQUIDA DE IMPOSTOS ((36) / (3) * 100) % - LIMITE CONSTITUCIONAL 25%</b>							<b>13,26%</b>

**OUTRAS INFORMAÇÕES PARA CONTROLE**

OUTRAS DESPESAS CUSTEADAS COM RECEITAS ADICIONAIS PARA FINANCIAMENTO DO ENSINO	DOTAÇÃO INICIAL	DOTAÇÃO ATUALIZADA (d)	DESPESAS EMPENHADAS		DESPESAS LIQUIDADAS		INSCRITAS EM RESTOS A PAGAR NÃO PROCESSADO
			Até o Bimestre (c)	% f=(c/d)*100	Até o Bimestre (g)	% h=(g/d)*100	
38 - DESPESAS CUSTEADAS COM RECEITAS ADICIONAIS PARA FINANCIAMENTO DO ENSINO	0,00	0,00	0,00	#DIV/0!	0,00	#DIV/0!	0,00
39 - DESPESAS CUSTEADAS COM A APLICAÇÃO FINANCEIRA DE OUTROS RECURSOS DE IMPOSTOS VINCULADOS AO ENSINO	320.000,00	320.000,00	266.940,00	83%	3.241,80	1,01%	0,00
40 - DESPESAS CUSTEADAS COM A CONTRIBUIÇÃO SOCIAL DO SALÁRIO-EDUCAÇÃO	0,00	0,00	0,00	#DIV/0!	0,00	#DIV/0!	0,00
41 - DESPESAS CUSTEADAS COM OUTRAS RECEITAS PARA FINANCIAMENTO DO ENSINO	1.022.906,00	1.186.476,63	614.841,60	52%	152.308,37	12,84%	0,00
<b>42 - TOTAL DAS OUTRAS DESPESAS CUSTEADAS COM RECEITAS ADICIONAIS PARA FINANCIAMENTO DO ENSINO (38 + 39 + 40 + 41)</b>	<b>1.342.906,00</b>	<b>1.506.476,63</b>	<b>881.781,60</b>	<b>59%</b>	<b>155.550,17</b>	<b>10,33%</b>	<b>0,00</b>
<b>43 - TOTAL GERAL DAS DESPESAS COM EDUCAÇÃO (28+42)</b>	<b>13.348.796,00</b>	<b>13.419.558,66</b>	<b>11.988.324,37</b>	<b>151,76%</b>	<b>1.770.321,84</b>	<b>23,88%</b>	<b>0,00</b>

*EJ*  
*60419*

RESTOS A PAGAR INSCRITOS COM DISPONIBILIDADE FINANCEIRA DE RECURSOS DE IMPOSTOS VINCULADOS AO ENSINO	SALDO ATÉ O BIMESTRE	CANCELADO EM <EXERCÍCIO>
<b>44 - RESTOS A PAGAR DE DESPESAS COM MDE</b>		(j)
44.1 - Executadas com Recursos de Impostos Vinculados ao Ensino	0,00	0,00
44.2 - Executadas com Recursos do FUNDEB	0,00	0,00
<b>CONTROLE DA DISPONIBILIDADE FINANCEIRA</b>	<b>FUNDEB</b>	<b>SALÁRIO EDUCAÇÃO</b>
<b>45- SALDO FINANCEIRO EM 31 DE DEZEMBRO DE &lt;EXERCÍCIO ANTERIOR&gt;</b>	0,00	13.173,25
<b>46- (+) INGRESSO DE RECURSOS ATÉ O BIMESTRE</b>	1.787.647,19	64.692,73
<b>47- (-) PAGAMENTOS EFETUADOS ATÉ O BIMESTRE</b>	1.168.110,89	25.083,88
47.1 - Orçamento do Exercício	1.168.110,89	3.241,80
47.2 - Restos a Pagar	0,00	21.842,08
<b>48- (+) RECEITA DE APLICAÇÃO FINANCEIRA DOS RECURSOS ATÉ O BIMESTRE</b>	917,25	50,42
<b>49- (=) DISPONIBILIDADE FINANCEIRA ATÉ O BIMESTRE</b>	620.453,55	52.832,52
<b>50 - (+) Ajustes</b>	0,00	0,00
50.1 - (+) Retenções	0,00	0,00
50.2 - (-) Valores a recuperar	0,00	0,00
50.3 - (+) Outros valores extraorçamentários	0,00	0,00
50.4 - (+) Conciliação Bancária	0,00	0,00
<b>51 - (=) SALDO FINANCEIRO CONCILIADO</b>	620.453,55	52.832,52

FONTE: Sistema: <Agape>, Unidade Responsável: <Malhador>, Emissão: <27/03/2020>.

<sup>1</sup> Limites mínimos anuais a serem cumpridos no encerramento do exercício.

<sup>2</sup> Art. 21, § 2º, Lei 11.494/2007: "Até 5% dos recursos recebidos à conta dos Fundos, inclusive relativos à complementação da União recebidos no 1º trimestre do exercício imediatamente subsequente, mediante abertura de crédito adicional."

<sup>3</sup> Caput do artigo 212 da CF/1988


<sup>4</sup> Os valores referentes à parcela dos Restos a Pagar inscritos sem disponibilidade financeira vinculada à educação deverão ser informados somente no RREO do último bimestre do exercício.


<sup>5</sup> Limites mínimos anuais a serem cumpridos no encerramento do exercício, no âmbito de atuação prioritária, conforme LDB, art. 11, V.


<sup>6</sup> Nos cinco primeiros bimestres do exercício o acompanhamento poderá ser feito com base na despesa empenhada ou na despesa liquidada. No último bimestre do exercício, o valor deverá corresponder ao total da despesa empenhada.

<sup>7</sup> Essa coluna poderá ser apresentada somente no último bimestre.

  
 ELAYNE OLIVEIRA DE ARAUJO  
 PREFEITA MUNICIPAL

  
 ELLAYNE CARLA OLIVEIRA DE ARAUJO  
 SECRETARIA FINANÇAS

  
 ANDREZZA SANTANA  
 CONTADOR CRC/SE Nº 7524

  
 TAYNAH LIMA FONTES  
 SECRETARIA DE CONTROLE INTERNO




MUNICÍPIO DE MALHADOR  
 RELATÓRIO RESUMIDO DA EXECUÇÃO ORÇAMENTÁRIA  
**DEMONSTRATIVO DAS RECEITAS DE OPERAÇÕES DE CRÉDITO E DESPESAS DE CAPITAL**  
 ORÇAMENTOS FISCAL E DA SEGURIDADE SOCIAL  
 PERÍODO DE REFERÊNCIA: DE JANEIRO Á FEVEREIRO DE 2020

RECEITAS	PREVISÃO ATUALIZADA (a)	RECEITAS REALIZADAS Até o bimestre (b)	Em Reais	
			SALDO NÃO REALIZADO (c) = (a - b)	SALDO NÃO EXECUTADO (f) = (d - e)
RECEITAS DE OPERAÇÕES DE CREDITO (I)	-	-	-	-
<b>SEM MOVIMENTO</b>				
DESPESAS DE CAPITAL	-	-	-	-
(-) Incentivos Fiscais a Contribuinte	-	-	-	-
(-) Incentivos Fiscais a Contribuinte por Instituições Financeiras	-	-	-	-
DESPESA DE CAPITAL LIQUIDA (II)	-	-	-	-


FONTE: Sistema: <Agape>, Unidade Responsável: <Malhador>, Emissão: <27/03/2020>.

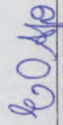
Notas:

- 1 < Operações de Crédito descritas na CF, art. 167, inciso III >
- 2 Durante o exercício, somente as despesas liquidadas são consideradas executadas. No encerramento do exercício, as despesas não liquidadas inscritas em restos a pagar não processados, consideradas aquelas em que houve a entrega do material ou serviço, nos termos do art. 63 da Lei 4.320/64;
  - a) Despesas liquidadas, consideradas aquelas em que houve a entrega do material ou serviço, nos termos do art. 63 da Lei 4.320/64;
  - b) Despesas empenhadas, mas não liquidadas, inscritas em Restos a Pagar não-processados, consideradas liquidadas no encerramento do exercício, por força do art.35, inciso II da Lei 4.320/64.


  
 ELAYNE OLIVEIRA DE ARAUJO  
 PREFEITA MUNICIPAL

---

  
 ANDREZA SANTANA  
 CONTADORA CRC/SE Nº 7524

  
 ELLYNE CARLA OLIVEIRA DE ARAUJO  
 SECRETÁRIA FINANÇAS

---

  
 TAYNAH LIMA FONTES  
 SECRETARIA DE CONTROLE INTERNO


MUNICÍPIO DE MALHADOR  
 RELATÓRIO RESUMIDO DA EXECUÇÃO ORÇAMENTÁRIA  
**DEMONSTRATIVO DA PROJEÇÃO ATUARIAL DO REGIME PRÓPRIO DE PREVIDÊNCIA DOS SERVIDORES**  
 ORÇAMENTO DA SEGURIDADE SOCIAL  
 PERÍODO DE REFERÊNCIA: DE JANEIRO A FEVEREIRO DE 2020


RREO – ANEXO 10 (LRF, art. 53, § 1º, inciso II)

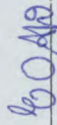
EXERCÍCIO	RECEITAS PREVIDENCIÁRIAS (a)	DESPESAS PREVIDENCIÁRIAS (b)	RESULTADO PREVIDENCIÁRIO (c) = (a - b)	Em Reais
				SALDO FINANCEIRO DO EXERCÍCIO (d) = ("d" exerc. Anterior) + (c)
<b>SEM MOVIMENTO</b>				


FONTE: Sistema: <Agape>, Unidade Responsável: <Malhador>, Emissão: <27/03/2020>.

1 Projeção atuarial elaborada em <DATA DA AVALIAÇÃO> e oficialmente enviada para o Ministério da Previdência Social – MPS.

  
 ELAYNE OLIVEIRA DE ARAUJO  
 PREFEITA MUNICIPAL

  
 ANDREZA SANTANA  
 CONTADORA CRC/SE Nº 7524

  
 ELLYNE CARLA OLIVEIRA DE ARAUJO  
 SECRETÁRIA FINANÇAS

  
 TAYNAH LIMA FONTES  
 SECRETÁRIA DE CONTROLE INTERNO


MUNICÍPIO DE MALHADOR  
 RELATÓRIO RESUMIDO DA EXECUÇÃO ORÇAMENTÁRIA  
**DEMONSTRATIVO DA PROJEÇÃO ATUARIAL DO REGIME PRÓPRIO DE PREVIDÊNCIA DOS SERVIDORES**  
 ORÇAMENTO DA SEGURIDADE SOCIAL  
 PERÍODO DE REFERÊNCIA: DE JANEIRO A FEVEREIRO DE 2020


RREO – ANEXO 10 (LRF, art. 53, § 1º, inciso II)

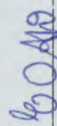
EXERCÍCIO	RECEITAS PREVIDENCIÁRIAS (a)	DESPESAS PREVIDENCIÁRIAS (b)	RESULTADO PREVIDENCIÁRIO (c) = (a - b)	Em Reais SALDO FINANCEIRO DO EXERCÍCIO (d) = ("d" exerc. Anterior) + (c)
<b>SEM MOVIMENTO</b>				


FONTE: Sistema: <Agape>, Unidade Responsável: <Malhador>, Emissão: <27/03/2020>.

1 Projeção atuarial elaborada em <DATA DA AVALIAÇÃO> e oficialmente enviada para o Ministério da Previdência Social – MPS.

  
 ELAYNE OLIVEIRA DE ARAUJO  
 PREFEITA MUNICIPAL

  
 ANDREZA SANTANA  
 CONTADORA CRC/SE Nº 7524


  
 ELLYNE CARLA OLIVEIRA DE ARAUJO  
 SECRETÁRIA FINANÇAS

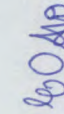
  
 TAYNAH LIMA FONTES  
 SECRETÁRIA DE CONTROLE INTERNO


MUNICÍPIO DE MALHADOR  
 RELATÓRIO RESUMIDO DA EXECUÇÃO ORÇAMENTÁRIA  
**DEMONSTRATIVO DA RECEITA DE ALIENAÇÃO DE ATIVOS E APLICAÇÃO DOS RECURSOS**  
 ORÇAMENTOS FISCAL E DA SEGURIDADE SOCIAL  
 PERÍODO DE REFERÊNCIA: DE JANEIRO A FEVEREIRO DE 2020


RREO – ANEXO 11 (LRF, art. 53, § 1º, inciso III)		RECEITAS REALIZADAS				Em Reais
RECEITAS		PREVISÃO ATUALIZADA	(a)			SALDO
RECEITAS DE ALIENAÇÃO DE ATIVOS (I)		(a)	(b)			(c) = (a-b)
Recicla de Alienação de Bens Móveis						
Recicla de Alienação de Bens Imóveis						
<b>DESPESAS</b>						
<b>APLICAÇÃO DOS RECURSOS DA ALIENAÇÃO DE ATIVOS (II)</b>						
Despesas de Capital						
Investimentos						
Inversões Financeiras						
Amortização da Dívida						
Despesas Correntes dos Regimes de Previdência						
Regime Próprio dos Servidores Públicos						
<b>SALDO FINANCEIRO A APLICAR</b>						
VALOR (III)		<EXERCÍCIO ANTERIOR>	<EXERCÍCIO>			SALDO ATUAL
		(i)	(j) = (Ib - (III+ IIg))			(k) = (III + IIIj)

FONTE: Sistema: <Agape>, Unidade Responsável: <Malhador>, Emissão: <27/03/2020>.

  
 ELAYNE OLIVEIRA DE ARAUJO  
 PREFEITA MUNICIPAL

  
 ELYNE CARLA OLIVEIRA DE ARAUJO  
 SECRETÁRIA FINANÇAS

  
 TAINAH LIMA FONTES  
 SECRETÁRIA DE CONTROLE INTERNO

  
 ANDREZA SANTANA  
 CONTADORA CRC/SE Nº 7524

SEM MOVIMENTO

MUNICÍPIO DE MALHADOR  
RELATÓRIO RESUMIDO DA EXECUÇÃO ORÇAMENTÁRIA  
DEMONSTRATIVO DAS RECEITAS E DESPESAS COM AÇÕES E SERVIÇOS PÚBLICOS DE SAÚDE  
ORÇAMENTOS FISCAL E DA SEGURIDADE SOCIAL  
PERÍODO DE REFERÊNCIA: DE JANEIRO A FEVEREIRO DE 2020

RREO - ANEXO 12 (LC 141/2012, art. 35)

RECEITAS RESULTANTES DE IMPOSTOS E TRANSFERÊNCIAS CONSTITUCIONAIS E LEGAIS	PREVISÃO INICIAL		PREVISÃO ATUALIZADA		RECEITAS REALIZADAS	
	(a)	(b)	(c)	(d)	(e)	(f)
<b>RECEITA DE IMPOSTOS (I)</b>	1.081.000,00	1.081.000,00	1.081.000,00	1.081.000,00	227.983,70	21,09%
IP TU	1.000,00	1.000,00	1.000,00	1.000,00	0,00	0,00%
Multas, Juros de Mora, Dívida Ativa e Outros Encargos - IPTU	0,00	0,00	0,00	0,00	0,00	#DIV/0!
<b>ITBI</b>	30.000,00	30.000,00	30.000,00	30.000,00	7.240,00	24,13%
Multas, Juros de Mora, Dívida Ativa e Outros Encargos - ITBI	0,00	0,00	0,00	0,00	0,00	#DIV/0!
<b>ISS</b>	450.000,00	450.000,00	450.000,00	450.000,00	68.764,74	15,28%
Multas, Juros de Mora, Dívida Ativa e Outros Encargos - ISS	0,00	0,00	0,00	0,00	0,00	#DIV/0!
<b>IRRF</b>	600.000,00	600.000,00	600.000,00	600.000,00	151.978,96	25,33%
<b>RECEITA DE TRANSFERÊNCIAS CONSTITUCIONAIS E LEGAIS (II)</b>	16.942.000,00	16.942.000,00	16.942.000,00	16.942.000,00	3.013.215,06	17,79%
Conta-Parte FPM	12.530.000,00	12.530.000,00	12.530.000,00	12.530.000,00	2.424.471,00	19,35%
Conta-Parte ITR	5.000,00	5.000,00	5.000,00	5.000,00	168,44	3,37%
Conta-Parte IPVA	400.000,00	400.000,00	400.000,00	400.000,00	45.020,87	11,26%
Conta-Parte ICMS	4.000.000,00	4.000.000,00	4.000.000,00	4.000.000,00	543.275,57	13,58%
Conta-Parte IPF-Exportação	5.000,00	5.000,00	5.000,00	5.000,00	279,18	5,58%
ICMS Desoneração (L.C. 87/96)	2.000,00	2.000,00	2.000,00	2.000,00	0,00	0,00%
<b>TOTAL DAS RECEITAS RESULTANTES DE IMPOSTOS E TRANSFERÊNCIAS CONSTITUCIONAIS E LEGAIS - (III) = (I) + (II)</b>	18.023.000,00	18.023.000,00	18.023.000,00	18.023.000,00	3.241.198,76	17,98%

DESPESAS COM AÇÕES E SERVIÇOS PÚBLICOS DE SAÚDE (ASPS) - POR SUBFUNÇÃO E CATEGORIA ECONÔMICA	DOTAÇÃO INICIAL		DOTAÇÃO ATUALIZADA		DESPESAS EMPENHADAS		DESPESAS LIQUIDADAS		DESPESAS PAGAS	
	(g)	(h)	(i)	(j)	(k)	(l)	(m)	(n)	(o)	(p)
<b>ATENÇÃO BÁSICA (IV)</b>	374.470,00	374.470,00	533.269,00	257.689,23	40.012,65	40.012,65	48,32%	40.012,65	34.157,65	0,06406332
Despesa Corrente	74.470,00	74.470,00	286.719,00	257.689,23	40.012,65	40.012,65	89,88%	40.012,65	34.157,65	0,119132844
Despesa de Capital	300.000,00	300.000,00	246.550,00	0,00	0,00	0,00	0,00%	0,00	0,00	0
<b>ASSISTÊNCIA HOSPITALAR E AMBULATORIAL (V)</b>	24.720,00	24.720,00	224.930,78	201.310,78	0,00	0,00	89,50%	0,00	0,00	0
Despesa Corrente	22.410,00	22.410,00	222.620,78	201.310,78	0,00	0,00	90,43%	0,00	0,00	0
Despesa de Capital	2.310,00	2.310,00	2.310,00	0,00	0,00	0,00	0,00%	0,00	0,00	0
<b>SUPORTE PROFILÁTICO E TERAPÊUTICO (VI)</b>	201.660,00	201.660,00	201.660,00	91.415,47	72.045,49	72.045,49	45,33%	72.045,49	50.197,71	0,248922493
Despesa Corrente	201.660,00	201.660,00	201.660,00	91.415,47	72.045,49	72.045,49	45,33%	72.045,49	50.197,71	0,248922493
Despesa de Capital	0,00	0,00	0,00	0,00	0,00	0,00	#DIV/0!	0,00	0,00	#DIV/0!
<b>VIGILÂNCIA SANITÁRIA (VII)</b>	1.620,00	1.620,00	1.620,00	0,00	0,00	0,00	0,00%	0,00	0,00	0
Despesa Corrente	1.560,00	1.560,00	1.560,00	0,00	0,00	0,00	0,00%	0,00	0,00	0
Despesa de Capital	60,00	60,00	60,00	0,00	0,00	0,00	0,00%	0,00	0,00	0
<b>VIGILÂNCIA EPIDEMIOLÓGICA (VIII)</b>	7.200,00	7.200,00	7.200,00	0,00	0,00	0,00	0,00%	0,00	0,00	0
Despesa Corrente	6.600,00	6.600,00	6.600,00	0,00	0,00	0,00	0,00%	0,00	0,00	0
Despesa de Capital	600,00	600,00	600,00	0,00	0,00	0,00	0,00%	0,00	0,00	0
<b>ALIMENTAÇÃO E NUTRIÇÃO (IX)</b>	0,00	0,00	0,00	0,00	0,00	0,00	#DIV/0!	0,00	0,00	#DIV/0!
Despesa Corrente	0,00	0,00	0,00	0,00	0,00	0,00	#DIV/0!	0,00	0,00	#DIV/0!
Despesa de Capital	0,00	0,00	0,00	0,00	0,00	0,00	#DIV/0!	0,00	0,00	#DIV/0!
<b>OUTRAS SUBFUNÇÕES (X)</b>	2.591.330,00	2.591.330,00	2.583.280,00	1.631.714,19	274.271,61	274.271,61	63,16%	274.271,61	246.381,79	0,095375565
Despesa Corrente	2.564.130,00	2.564.130,00	2.556.080,00	1.631.714,19	274.271,61	274.271,61	63,84%	274.271,61	246.381,79	0,096390485
Despesa de Capital	27.200,00	27.200,00	27.200,00	0,00	0,00	0,00	0,00%	0,00	0,00	0
<b>TOTAL DAS DESPESAS COM SAÚDE (XI) = (IV) + (V) + (VI) + (VII) + (VIII) + (IX) + (X)</b>	3.201.000,00	3.201.000,00	3.551.959,78	2.182.129,67	386.329,75	386.329,75	61,43%	386.329,75	330.737,15	0,093113991

ESF  
EOM

APURAÇÃO DO CUMPRIMENTO DO LIMITE MÍNIMO PARA APLICAÇÃO EM ASPs		DESPESA EMPENHADA	DESPESA LIQUIDADADA	DESPESA PAGA
		(d)	(e)	(f)
TOTAL DAS DESPESAS COM ASPs (VII) = (XI)				
(-) Restos a Pagar Não Processados Inscritos Indevidamente no Exercício sem Disponibilidade Financeira (XIII)				
(-) Despesas Custeadas com Recursos Vinculados à Parcela do Percentual Mínimo que não foi Aplicada em ASPs em Exercícios Anteriores (XIV)				
(-) Despesas Custeadas com Disponibilidade de Caixa Vinculada aos Restos a Pagar Cancelados (XV)				
<b>(=) VALOR APLICADO EM ASPs (XVI) = (XII - XIII - XIV - XV)</b>				
Despesa Mínima a ser Aplicada em ASPs (XVII) = (III) x 15% (LC 141/2012)				
Despesa Mínima a ser Aplicada em ASPs (XVIII) = (III) x % (Lei Orgânica Municipal)				
Diferença entre o Valor Aplicado e a Despesa Mínima a ser Aplicada (XVIII) = (XVI) (d ou e) - (XVII)				
Limite não Cumprido (XIX) = (XVIII) (Quando valor for inferior a zero)				
<b>PERCENTUAL DA RECEITA DE IMPOSTOS E TRANSFERÊNCIAS CONSTITUCIONAIS E LEGAIS APLICADO EM ASPs (XVI / III) * 100 (mínimo de 15% conforme LC nº 141/2012 ou % da Lei Orgânica Municipal)</b>				
		-99.850,06	11,9193477	486.179,81
				-99.850,06

EXERCÍCIO DO VALOR REFERENTE AO PERCENTUAL MÍNIMO NÃO CUMPRIDO EM EXERCÍCIOS ANTERIORES PARA FINS DE APLICAÇÃO DOS RECURSOS VINCULADOS CONFORME ARTIGOS 25 E 26 DA LC 141/2012	LIMITE NÃO CUMPRIDO				Saldo Final (não aplicado) <sup>1</sup> (f) = (b - (i ou j))
	Saldo Inicial (exercício atual)	Despesas Custeadas no Exercício de Referência		Total de RP a pagar	
		Empenhada (i)	Liquidada (j)		

EXERCÍCIO DO VALOR REFERENTE AO PERCENTUAL MÍNIMO NÃO CUMPRIDO EM EXERCÍCIOS ANTERIORES PARA FINS DE APLICAÇÃO DOS RECURSOS VINCULADOS CONFORME ARTIGOS 25 E 26 DA LC 141/2012	EXECUÇÃO DE RESTOS A PAGAR				Total de RP Cancelados ou Prescritos (u)	Diferença entre o valor aplicado até o limite e o total de RP cancelado (v) = ((o + q) - u)	
	RPNP Inscritos Indevidamente no Exercício sem Disponibilidade Financeira (q) = (XIII d)	Valor Inscrito em RP no exercício (p)	Valor Aplicado além do Limite Mínimo (r) = (n - p), se < 0, então (r) = 0	Valor Inscrito em RP considerado no Limite (s) = (p - (o + q)), se < 0, então (s) = 0			Total de RP pagos
Empenhos de 2020 (regra nova)	0,00	0,00	0,00	0,00	0,00	0,00	
Empenhos de 2019 (regra nova)	80.075,32	10.780,00	-69.295,32	4.514,00	2.061,41	78.013,91	
Empenhos de 2018	548.819,54	1.232.961,00	684.141,46	0,00	1.232.961,00	548.819,54	
Empenhos de 2017	275.363,49	138.036,74	-137.332,75	0,00	138.036,74	275.363,49	
Empenhos de 2016 e anteriores	227.404,51	229.566,09	2.161,58	63.052,21	132.935,84	193.826,47	

TOTAL DOS RESTOS A PAGAR CANCELADOS OU PRESCRITOS ATÉ O FINAL DO EXERCÍCIO ATUAL QUE AFETARAM O CUMPRIMENTO DO LIMITE (XXI)	(soma dos saldos negativos da coluna "v")				0,00
TOTAL DOS RESTOS A PAGAR CANCELADOS OU PRESCRITOS ATÉ O FINAL DO EXERCÍCIO ANTERIOR QUE AFETARAM O CUMPRIMENTO DO LIMITE (XXII)	(valor informado no demonstrativo do exercício anterior)				0,00
TOTAL DOS RESTOS A PAGAR CANCELADOS OU PRESCRITOS NO EXERCÍCIO ATUAL QUE AFETARAM O CUMPRIMENTO DO LIMITE (XXIII) = (XXI - XXII)	(Artigo 24 § 1º e 2º da LC 141/2012)				0,00


CONTROLE DOS RESTOS A PAGAR CANCELADOS OU PRESCRITOS PARA FINS DE APLICAÇÃO DA DISPONIBILIDADE DE CAIXA CONFORME ARTIGO 24, §1º E 2º DA LC 141/2012	RESTOS A PAGAR CANCELADOS OU PRESCRITOS				Saldo Final (não aplicado) (aa) = (w - (x ou y)) <sup>1</sup>
	Saldo Inicial (w)	Despesas custeadas no exercício de referência		Paga (z)	
		Empenhada (x)	Liquidada (y)		
Restos a pagar cancelados ou prescritos em 2020 a serem compensados (XXIV) (saldo inicial = XXIII)					0,00
Restos a pagar cancelados ou prescritos em 2019 a serem compensados (XXV) (saldo inicial igual ao saldo final do demonstrativo do exercício anterior)					0,00
Restos a pagar cancelados ou prescritos em exercícios anteriores a serem compensados (XXVI) (saldo inicial igual ao saldo final do demonstrativo do exercício anterior)					0,00
<b>TOTAL DE RESTOS A PAGAR CANCELADOS OU PRESCRITOS A COMPENSAR (XXVII)</b>	0,00	0,00	0,00	0,00	0,00


RECEITAS ADICIONAIS PARA O FINANCIAMENTO DA SAÚDE NÃO COMPUTADAS NO CÁLCULO DO MÍNIMO	PREVISÃO INICIAL		PREVISÃO ATUALIZADA		RECEITAS REALIZADAS			
	Até o Bimestre	(d/c) x 100	Até o Bimestre	(e/c) x 100	Até o Bimestre	(b/a) x 100		
RECEITAS DE TRANSFERÊNCIAS PARA A SAÚDE (XXVIII)	0,00		0,00		841.427,57	#DIV/0!		
Provenientes da União	0,00		0,00		841.427,57	#DIV/0!		
Provenientes de Outros Municípios	0,00		0,00		0,00	#DIV/0!		
Provenientes de Outros Estados	0,00		0,00		0,00	#DIV/0!		
RECEITA DE OPERAÇÕES DE CRÉDITO INTERNAS E EXTERNAS VINCULADAS A SAÚDE (XXIX)	0,00		0,00		0,00	#DIV/0!		
OUTRAS RECEITAS (XXX)	0,00		0,00		807,66	#DIV/0!		
<b>TOTAL DE RECEITAS ADICIONAIS PARA FINANCIAMENTO DA SAÚDE (XXXI) = (XXVIII + XXIX + XXX)</b>	<b>0,00</b>		<b>0,00</b>		<b>842.235,23</b>	<b>#DIV/0!</b>		
<b>DESPESAS COM SAÚDE NÃO COMPUTADAS NO CÁLCULO DO MÍNIMO</b>								
DESPESAS COM SAÚDE POR SUBFUNÇÕES E CATEGORIA ECONÔMICA NÃO COMPUTADAS NO CÁLCULO DO MÍNIMO	DOTAÇÃO ATUALIZADA		DESPESAS EMPENHADAS		DESPESAS LIQUIDADAS			
	DOTAÇÃO INICIAL	(c)	Até o Bimestre	(d/c) x 100	Até o Bimestre	(e)	Até o Bimestre	(f)
ATENÇÃO BÁSICA (XXXII)	4.133.230,00	3.849.270,22	2.826.363,14	73,43%	532.003,39	0,138208897	505.953,24	0,131441341
Despesa Corrente	4.087.030,00	3.803.070,22	2.826.363,14	74,32%	532.003,39	0,139887869	505.953,24	0,133038101
Despesa de Capital	46.200,00	46.200,00		0,00%		0		0
ASSISTÊNCIA HOSPITALAR E AMBULATORIAL (XXXIII)	173.790,00	106.790,00	79.550,00	74,49%	11.271,00	0,10554359	11.271,00	0,10554359
Despesa Corrente	162.180,00	95.180,00	79.550,00	83,58%	11.271,00	0,118417735	11.271,00	0,118417735
Despesa de Capital	11.610,00	11.610,00		0,00%		0		0
SUPOORTE PROFILÁTICO E TERAPÊUTICO (XXXIV)	241.320,00	241.320,00	20.235,00	8,39%	16.845,00	0,06980358	11.073,00	0,045985132
Despesa Corrente	210.320,00	210.320,00	20.235,00	9,62%	16.845,00	0,08009224	11.073,00	0,052648345
Despesa de Capital	31.000,00	31.000,00		0,00%		0		0
VIGILÂNCIA SANITÁRIA (XXXV)	2.190,00	2.190,00	0,00	0,00%	0,00	0	0,00	0
Despesa Corrente	1.900,00	1.900,00		0,00%		0		0
Despesa de Capital	290,00	290,00		0,00%		0		0
VIGILÂNCIA EPIDEMIOLÓGICA (XXXVI)	206.500,00	187.990,00	187.990,00	91,04%	20.124,72	0,097456271	20.124,72	0,097456271
Despesa Corrente	194.400,00	187.990,00	187.990,00	96,70%	20.124,72	0,103522222	20.124,72	0,103522222
Despesa de Capital	12.100,00	12.100,00		0,00%		0		0
ALIMENTAÇÃO E NUTRIÇÃO (XXXVII)	0,00	0,00	0,00	#DIV/0!	0,00	#DIV/0!	0,00	#DIV/0!
Despesa Corrente	3.200,00	3.200,00		0,00%		0		0
Despesa de Capital	500,00	500,00		0,00%		0		0
OUTRAS SUBFUNÇÕES (XXXVIII)	2.700,00	2.700,00	2.700,00	100,00%	0,00	#DIV/0!	0,00	#DIV/0!
Despesa Corrente	2.700,00	2.700,00		0,00%		0		0
Despesa de Capital				0,00%		0		0
<b>TOTAL DAS DESPESAS NÃO COMPUTADAS NO CÁLCULO DO MÍNIMO (XXXIX) = (XXXII + XXXIII + XXXIV + XXXV + XXXVI + XXXVII + XXXVIII)</b>	<b>4.760.250,00</b>	<b>4.409.270,22</b>	<b>3.114.138,14</b>	<b>70,63%</b>	<b>580.244,11</b>	<b>0,131596405</b>	<b>548.421,96</b>	<b>0,124379304</b>

ESJ  
BOA

DESPESAS TOTAIS COM SAÚDE EXECUTADAS COM COM RECURSOS PRÓPRIOS E COM RECURSOS TRANSFERIDOS DE OUTROS ENTES	DOTAÇÃO INICIAL	DOTAÇÃO ATUALIZADA	DESPESA EMPENHADAS		DESPESAS LIQUIDADAS		DESPESAS PAGAS	
			Até o Bimestre (d)	% (d/c) x 100	Até o Bimestre (e)	% (e/c) x 100	Até o Bimestre (f)	% (f/c) x 100
UNIDADE BÁSICA (XL) = (IV + XXXII)	4.507.700,00	4.382.539,22	3.084.052,37	70,37%	572.016,04	13,05%	540.110,89	12,32%
INSTÂNCIA HOSPITALAR E AMBULATORIAL (XLI) = (V + XXXIII)	198.510,00	331.720,78	280.860,78	84,67%	11.271,00	3,40%	11.271,00	3,40%
ORTE PROFILÁTICO E TERAPÊUTICO (XLII) = (VI + XXXIV)	442.980,00	442.980,00	111.650,47	25,20%	88.890,49	20,07%	61.270,71	13,83%
ILÂNCIA SANITÁRIA (XLIII) = (VII + XXXV)	3.810,00	3.810,00	0,00	0,00%	0,00	0,00%	0,00	0,00%
ILÂNCIA EPIDEMIOLOGICA (XLIV) = (VIII + XXXVI)	213.700,00	213.700,00	187.990,00	87,97%	20.124,72	9,42%	20.124,72	9,42%
MENTAÇÃO E NUTRIÇÃO (XLV) = (XIX + XXXVII)	0,00	0,00	0,00	#DIV/0!	0,00	#DIV/0!	0,00	#DIV/0!
TRAS SUBFUNÇÕES (XLVI) = (X + XXXVIII)	2.594.530,00	2.586.480,00	1.631.714,19	63,09%	274.271,61	10,60%	246.381,79	9,53%
<b>TOTAL DAS DESPESAS COM SAÚDE (XLVII) = (XI + XXXIX)</b>	<b>7.961.230,00</b>	<b>7.961.230,00</b>	<b>5.296.267,81</b>	<b>66,53%</b>	<b>966.573,86</b>	<b>12,14%</b>	<b>879.159,11</b>	<b>11,04%</b>
Despesas executadas com recursos provenientes das transferências de recursos de outros entes <sup>3</sup>	0,00	0,00	0,00	#DIV/0!	0,00	#DIV/0!	0,00	#DIV/0!
<b>TOTAL DAS DESPESAS EXECUTADAS COM RECURSOS PRÓPRIOS</b>	<b>7.961.230,00</b>	<b>7.961.230,00</b>	<b>5.296.267,81</b>	<b>66,53%</b>	<b>966.573,86</b>	<b>12,14%</b>	<b>879.159,11</b>	<b>11,04%</b>

VIII) NTE: Sistema: <Agape>. Unidade Responsável: <Malhador>. Emissão: <27/03/2020>. Os cinco primeiros bimestres do exercício, o acompanhamento será feito com base na despesa liquidada. No último bimestre do exercício, o valor deverá corresponder ao total da despesa empenhada. Até o exercício de 2018, o controle da execução dos restos a pagar considerava apenas os valores dos restos a pagar não processados (regra antiga). A partir do exercício de 2019, o controle da execução dos restos a pagar considera os restos a pagar processados e não processados (regra nova). Essas despesas são consideradas executadas pelo ente transferidor.

  
 ELLYNE CAPLA OLIVEIRA DE ARAUJO  
 SECRETÁRIA MUNICIPAL

  
 TAYNAH LIMA FONTES  
 SECRETÁRIA DE CONTROLE INTERNO



**MUNICÍPIO DE MALHADOR**  
**RELATÓRIO RESUMIDO DA EXECUÇÃO ORÇAMENTÁRIA**  
**DEMONSTRATIVO DAS PARCERIAS PÚBLICO-PRIVADAS**  
 ORÇAMENTOS FISCAL E DA SEGURIDADE SOCIAL  
 PERÍODO DE REFERÊNCIA: DE JANEIRO Á FEVEREIRO DE 2020

RREO - Anexo 13 (Lei nº 11.079, de 30.12.2004, arts. 22, 25 e 28)

Em Reais


ESPECIFICAÇÃO	SALDO TOTAL EM 31 DE DEZEMBRO DO EXERCÍCIO ANTERIOR (a)	REGISTROS EFETUADOS EM <EXERCÍCIO>		SALDO TOTAL (c) = (a + b)
		No bimestre	Até o bimestre (b)	
TOTAL DE ATIVOS				
Direitos Futuros				
Ativos Contabilizados na SPE				
Contrapartida para Provisões de PPP				
TOTAL DE PASSIVOS (I)				
Obrigações Não Relacionadas a Serviços				
Contrapartida para Ativos da SPE				
Provisões de PPP				
GARANTIAS DE PPP (II)				
SALDO LÍQUIDO DE PASSIVOS DE PPP				
PASSIVOS CONTINGENTES				
Contraprestações Futuras				
Riscos Não Provisionados				
Outros Passivos Contingentes				
ATIVOS CONTINGENTES				
Serviços Futuros				
Outros Ativos Contingentes				


SEM MOVIMENTO


DESPESAS DE PPP	EXERCÍCIO ANTERIOR	EXERCÍCIO CORRENTE (EC)	<EC + 1>	<EC + 2>	<EC + 3>	<EC + 4>	<EC + 5>	<EC + 6>	<EC + 7>	<EC + 8>	<EC + 9>
Do Ente Federado											
Das Estatais Não-Dependentes											
TOTAL DAS DESPESAS											
RECEITA CORRENTE LÍQUIDA (RCL)											
TOTAL DAS DESPESAS / RCL (%)											


SEM MOVIMENTO

FONTE: Sistema: <Agape>, Unidade Responsável: <Malhador>, Emissão: <27/03/2020>.

  
 ELAYNE OLIVEIRA DE ARAUJO  
 PREFEITA MUNICIPAL

  
 ELLYNE CARLA OLIVEIRA DE ARAUJO  
 SECRETÁRIA FINANÇAS


  
 ANDREZA SANTANA  
 CONTADORA CRC/SE Nº 7524

  
 TAYNAH LIMA FONTES  
 SECRETÁRIA DE CONTROLE INTERNO

MUNICÍPIO DE MALHADOR  
**DEMONSTRATIVO SIMPLIFICADO DO RELATÓRIO RESUMIDO DA EXECUÇÃO ORÇAMENTÁRIA**  
 ORÇAMENTOS FISCAL E DA SEGURIDADE SOCIAL  
 PERÍODO DE REFERÊNCIA: DE JANEIRO À FEVEREIRO DE 2020


RREO - Anexo XIV (LRF, Art. 48)


BALANÇO ORÇAMENTÁRIO		Até o Bimestre
<b>RECEITAS</b>		
Previsão Inicial		33.000.000,00
Previsão Atualizada		33.000.000,00
Receitas Realizadas		5.565.726,02
Déficit Orçamentário		
Saldos de Exercícios Anteriores (Utilizados para Créditos Adicionais)		
<b>DESPESAS</b>		
Dotação Inicial		33.000.000,00
Créditos Adicionais		0,00
Dotação Atualizada		33.000.000,00
Despesas Empenhadas		24.165.629,65
Despesas Liquidadas		4.086.400,05
Despesas Pagas		3.851.040,03
Superávit Orçamentário		1.479.325,97
<b>DESPESAS POR FUNÇÃO/SUBFUNÇÃO</b>		
		24.165.629,65
		4.086.400,05
<b>RECEITA CORRENTE LÍQUIDA - RCL</b>		
		29.511.103,71
<b>RECEITAS E DESPESAS DOS REGIMES DE PREVIDÊNCIA</b>		
<b>Regime Geral de Previdência Social</b>		
Receitas Previdenciárias Realizadas(I)		
Despesas Previdenciárias Liquidadas(II)		
Resultado Previdenciário (III) = (I - II)		
<b>Regime Próprio de Previdência dos Servidores</b>		
Receitas Previdenciárias Realizadas(IV)		
Despesas Previdenciárias Liquidadas(V)		
Resultado Previdenciário (VI) = (IV - V)		


60/19  


RESULTADOS NOMINAL E PRIMÁRIO				Resultado Apurado Até o Bimestre	% em Relação à Meta
Resultado Nominal	Resultado Primário	Meta Fixada no Anexo de Metas Fiscais da LDO	Resultado Apurado Até o Bimestre	% em Relação à Meta	
		(a)	(b)	(b/a)	
		350.000,00	1.150.215,85	328,63	
		350.000,00	1.143.908,86	326,83	
<b>RESTOS A PAGAR A PAGAR POR PODER E MINISTÉRIO PÚBLICO</b>					
		Inscrição	Cancelamento Até o Bimestre	Pagamento até o Bimestre	Saldo a Pagar
<b>RESTOS A PAGAR PROCESSADOS</b>					
Poder Executivo		1.002.294,55	-	457.304,12	544.990,43
Poder Legislativo		980.351,24	-	443.566,79	536.784,45
Poder Judiciário		21.943,31	-	13.737,33	8.205,98
Ministério Público					
<b>RESTOS A PAGAR NÃO-PROCESSADOS</b>					
Poder Executivo		2.246.060,74	-	343.292,24	1.902.768,50
Poder Legislativo		2.198.330,74	-	336.062,24	1.862.268,50
Poder Judiciário		47.730,00	-	7.230,00	40.500,00
Ministério Público					
<b>TOTAL</b>		<b>3.248.355,29</b>		<b>800.596,36</b>	<b>2.447.758,93</b>
<b>DESPESAS COM MANUTENÇÃO E DESENVOLVIMENTO DO ENSINO</b>					
		Valor Apurado Até o Bimestre	% Mínimo a Aplicar no Exercício	Limites Constitucionais Anuais.	
Mínimo Anual de <18% / 25%> das Receitas de Impostos na Manutenção e Desenvolvimento do Ensino		1.185.004,31	<18% / 25%>	13,26%	
Mínimo Anual de 60% do FUNDEB na Remuneração do Magistério com Ensino Fundamental e Médio			0%		
Mínimo Anual de 60% do FUNDEB na Remuneração do Magistério com Educação Infantil e Ensino Fundamental		1.168.110,89	60%	65,31%	
Complementação da União ao FUNDEB			R\$4.500.000,00		
<b>RECEITAS DE OPERAÇÕES DE CRÉDITO E DESPESAS DE CAPITAL</b>					
Receita de Operação de Crédito		Valor Apurado Até o Bimestre			
Despesa de Capital Líquida		Saldo não realizado			
<b>PROJEÇÃO ATUARIAL DOS REGIMES DE PREVIDÊNCIA</b>					
		Exercício	10º Exercício	20º Exercício	35º Exercício
<b>Regime Geral de Previdência Social</b>		-	-	-	-
Receitas Previdenciárias (I)		-	-	-	-
Despesas Previdenciárias (II)		-	-	-	-
Resultado Previdenciário (III) = (I - II)		-	-	-	-
<b>Regime Próprio de Previdência dos Servidores</b>		-	-	-	-
Receitas Previdenciárias (IV)		-	-	-	-
Despesas Previdenciárias (V)		-	-	-	-
Resultado Previdenciário (VI) = (IV - V)		-	-	-	-

RECEITA DA ALIENAÇÃO DE ATIVOS E APLICAÇÃO DOS RECURSOS	Valor Apurado Até o Bimestre	Saldo a Realizar
Receita de Capital Resultante da Alienação de Ativos		
Aplicação dos Recursos da Alienação de Ativos		
DESPESAS COM AÇÕES E SERVIÇOS PÚBLICOS DE SAÚDE	Valor apurado Até o Bimestre	Limite Constitucional Anual
Despesas com Ações e Serviços Públicos de Saúde executadas com recursos de impostos	386.329,75	% Mínimo a Aplicar no Exercício
		15%
		% Aplicado Até o Bimestre
		11,92
DESPESAS DE CARÁTER CONTINUADO DERIVADAS DE PFT	Valor Apurado no Exercício Corrente	
Total das Despesas / RCL (%)		

  
 ELAYNE OLIVEIRA DE ARAUJO  
 PREFEITA MUNICIPAL

  
 ELLYNE CARLA OLIVEIRA DE ARAUJO  
 SECRETÁRIA FINANÇAS

  
 TAYNAH LIMA FONTES  
 SECRETÁRIA DE CONTROLE INTERNO