



**ESTADO DE SERGIPE  
MUNICÍPIO DE MALHADOR**

OFÍCIO N.º 83

MALHADOR/SE, 16 DE SETEMBRO DE 2020

**Assunto: Encaminha declaração de publicação do RREO – 4º Bimestre de 2020.**

SENHOR PRESIDENTE,

Em atendimento ao art. 38, inciso XIV da Portaria Interministerial CGU/MF/MP 507/2011, encaminhamos a Declaração de Publicação do Relatório Resumido da Execução Orçamentária do Município de MALHADOR, relativa ao quarto bimestre do ano de 2020.

Atenciosamente,

  
ELAYNE OLIVEIRA DE ARAÚJO  
Prefeita  
CPF: 778.574.705-97

**Exmo. Sr.  
Dr. LUIZ AUGUSTO CARVALHO RIBEIRO  
DD. Conselheiro Presidente do Tribunal de Contas do Estado  
Aracaju/SE**



**ESTADO DE SERGIPE  
MUNICÍPIO DE MALHADOR**

**DECLARAÇÃO DE PUBLICAÇÃO DO RELATÓRIO RESUMIDO DA EXECUÇÃO  
ORÇAMENTÁRIA**

Declaro, sob as penas da Lei, que o Relatório Resumido da Execução Orçamentária de todos os poderes e órgãos do Município de MALHADOR, relativo ao quarto bimestre do ano de 2020, foi publicados com afixação no mural de avisos desta Prefeitura, nesta data e disponibilizados na internet em atendimento aos requisitos disposto nos arts. 52 e 53 da Lei Complementar nº 101, de 4 de maio de 2000.

MALHADOR, 16 de setembro de 2020

  
ELAYNE OLIVEIRA DE ARAÚJO  
Prefeita  
CPF: 778.574.705-97

MUNICÍPIO DE MALHADOR  
 RELATÓRIO RESUMIDO DA EXECUÇÃO ORÇAMENTÁRIA  
 BALANÇO ORÇAMENTÁRIO  
 ORÇAMENTOS FISCAL E DA SEGURIDADE SOCIAL  
 PERÍODO DE REFERÊNCIA: JULHO A AGOSTO DE 2020

RECEITAS (EXCETO INTRA-ORÇAMENTÁRIAS) (1)	PREVISÃO INICIAL	PREVISÃO ATUALIZADA (a)	RECEITAS REALIZADAS			Em Reais (a-c)
			No Bimestre (b)	% (b/a)	Até o Bimestre (c)	
<b>RECEITAS CORRENTES</b>	33.000.000,00	33.000.000,00	6.321.819,13	19%	21.984.998,49	11.015.001,51
<b>IMPOSTOS, TAXAS E CONTRIBUIÇÕES DE MELHORIA</b>	31.814.930,00	31.814.930,00	6.158.979,13	19%	21.316.879,75	10.498.050,25
Impostos	1.181.000,00	1.181.000,00	198.696,39	17%	857.449,06	323.550,94
Taxas	1.081.000,00	1.081.000,00	189.486,31	18%	800.121,03	280.878,97
Contribuição de Melhoria	100.000,00	100.000,00	9.210,08	9%	57.328,03	42.671,97
<b>RECEITA DE CONTRIBUIÇÕES</b>	652.000,00	652.000,00	114.499,32	18%	351.557,86	300.442,14
Contribuições Sociais	0,00	0,00	0,00	#DIV/0!	0,00	0,00
Contribuições Econômicas	0,00	0,00	0,00	#DIV/0!	0,00	0,00
Contribuição para Custeio de Iluminação Pública	652.000,00	652.000,00	114.499,32	18%	351.557,86	300.442,14
Contribuições para Entidades Privadas	0,00	0,00	0,00	#DIV/0!	0,00	0,00
<b>RECEITA PATRIMONIAL</b>	38.090,00	38.090,00	1.836,49	5%	15.249,42	22.840,58
Exploração do Patrimônio Imobiliário	0,00	0,00	0,00	#DIV/0!	0,00	0,00
Valores Mobiliários	38.090,00	38.090,00	1.836,49	5%	15.249,42	22.840,58
Delegação de Serviços Públicos Mediante Concessão	0,00	0,00	0,00	#DIV/0!	0,00	0,00
Exploração de Recursos Naturais	0,00	0,00	0,00	#DIV/0!	0,00	0,00
Exploração de Patrimônio Intangível	0,00	0,00	0,00	#DIV/0!	0,00	0,00
Cessão de Direitos	0,00	0,00	0,00	#DIV/0!	0,00	0,00
Demais Receitas Patrimoniais	0,00	0,00	0,00	#DIV/0!	0,00	0,00
<b>RECEITA AGROPECUÁRIA</b>	0,00	0,00	0,00	#DIV/0!	0,00	0,00
Outras Receitas Agropecuárias	0,00	0,00	0,00	#DIV/0!	0,00	0,00
<b>RECEITA INDUSTRIAL</b>	0,00	0,00	0,00	#DIV/0!	0,00	0,00
Outras Receitas Industriais	0,00	0,00	0,00	#DIV/0!	0,00	0,00
<b>RECEITA DE SERVIÇOS</b>	0,00	0,00	0,00	#DIV/0!	0,00	0,00
Serviços Administrativos e Comerciais Gerais	0,00	0,00	0,00	#DIV/0!	0,00	0,00
Serviços Referente à Navegação e ao Transporte	0,00	0,00	0,00	#DIV/0!	0,00	0,00
Serviços e Atividades Referente à Saúde	0,00	0,00	0,00	#DIV/0!	0,00	0,00
Serviços e Atividades Financeiras	0,00	0,00	0,00	#DIV/0!	0,00	0,00
Outros Serviços	0,00	0,00	0,00	#DIV/0!	0,00	0,00
<b>TRANSFERÊNCIAS CORRENTES</b>	29.939.840,00	29.939.840,00	5.838.546,62	20%	20.077.268,91	9.862.571,09
Transferências da União e de suas Entidades	17.144.170,00	17.144.170,00	4.186.183,35	24%	12.750.767,89	4.393.402,11
Transferências do Estado e suas Entidades	3.951.870,00	3.951.870,00	421.561,43	11%	1.862.984,95	2.088.885,05
Transferências de Instituições Privadas	0,00	0,00	0,00	#DIV/0!	0,00	0,00
Transferências de Pessoas Físicas	0,00	0,00	0,00	#DIV/0!	0,00	0,00
Transferências de Outras Instituições Públicas	8.843.800,00	8.843.800,00	1.230.801,84	14%	5.463.516,07	3.380.283,93
Transferências de Pessoas Físicas	0,00	0,00	0,00	#DIV/0!	0,00	0,00
Transferências Provenientes de Depósitos não Ident.	0,00	0,00	0,00	#DIV/0!	0,00	0,00
<b>OUTRAS RECEITAS CORRENTES</b>	4.000,00	4.000,00	5.400,31	135%	15.354,50	(11.354,50)
Multas Administrativas, Contratuais e Judiciais	0,00	0,00	0,00	#DIV/0!	0,00	0,00
Indenizações e Restituições	2.000,00	2.000,00	0,00	0%	0,00	2.000,00
Bens, Direitos e Valores Incorporados ao Patrimônio	0,00	0,00	0,00	#DIV/0!	0,00	0,00
Demais Receitas Correntes	2.000,00	2.000,00	5.400,31	270%	15.354,50	(13.354,50)

*[Handwritten signature]*  
 Página 1 de 3

<b>RECEITAS DE CAPITAL</b>	1.185.070,00	162.840,00	668.118,74	56%	516.951,26
<b>OPERAÇÕES DE CRÉDITO</b>	0,00	0,00	0,00	#DIV/0!	0,00
Operações de Crédito - Mercado Interno	0,00	0,00	0,00	#DIV/0!	0,00
Operações de Crédito - Mercado Externo	0,00	0,00	0,00	#DIV/0!	0,00
<b>ALIENAÇÃO DE BENS</b>	10.000,00	64.500,00	64.500,00	645%	(54.500,00)
Alienação de Bens Móveis	10.000,00	64.500,00	64.500,00	645%	(54.500,00)
Alienação de Bens Imóveis	0,00	0,00	0,00	#DIV/0!	0,00
<b>AMORTIZAÇÕES DE EMPRÉSTIMOS</b>	0,00	0,00	0,00	#DIV/0!	0,00
<b>TRANSFERÊNCIAS DE CAPITAL</b>	1.175.070,00	98.340,00	603.618,74	51%	571.451,26
Transferências da União e de suas Entidades	1.124.000,00	98.340,00	578.818,74	51%	545.181,26
Transferências do Estado e suas Entidades	51.070,00	0,00	24.800,00	49%	26.270,00
Transferências de Instituições Privadas	0,00	0,00	0,00	#DIV/0!	0,00
Transferências do Exterior	0,00	0,00	0,00	#DIV/0!	0,00
Transferências de Pessoas Físicas	0,00	0,00	0,00	#DIV/0!	0,00
Transferências de Outras Instituições Públicas	0,00	0,00	0,00	#DIV/0!	0,00
Transferências de Pessoas Físicas	0,00	0,00	0,00	#DIV/0!	0,00
Transferências Provenientes de Depósitos não Ident.	0,00	0,00	0,00	#DIV/0!	0,00
<b>OUTRAS RECEITAS DE CAPITAL</b>	0,00	0,00	0,00	#DIV/0!	0,00
Integralização do Capital Social	0,00	0,00	0,00	#DIV/0!	0,00
Remuneração das Disponibilidades do Tesouro	0,00	0,00	0,00	#DIV/0!	0,00
Resgate de Títulos do Tesouro	0,00	0,00	0,00	#DIV/0!	0,00
Demais Receitas de Capital	0,00	0,00	0,00	#DIV/0!	0,00
<b>RECEITAS (INTRA-ORÇAMENTÁRIAS) (II)</b>	33.000.000,00	6.321.819,13	21.984.998,49	67%	11.015.001,51
<b>SUBTOTAL DAS RECEITAS (III) = (I + II)</b>	33.000.000,00	6.321.819,13	21.984.998,49	67%	11.015.001,51
<b>OPERAÇÕES DE CRÉDITO / REFINANCIAMENTO (IV)</b>					
Operações de Crédito - Mercado Interno	0,00	0,00	0,00	#DIV/0!	0,00
Mobiliária	0,00	0,00	0,00	#DIV/0!	0,00
Contratual	0,00	0,00	0,00	#DIV/0!	0,00
Operações de Crédito - Mercado Externo	0,00	0,00	0,00	#DIV/0!	0,00
Mobiliária	0,00	0,00	0,00	#DIV/0!	0,00
Contratual	0,00	0,00	0,00	#DIV/0!	0,00
<b>SUBTOTAL COM REFINANCIAMENTO (V) = (III + IV)</b>	33.000.000,00	6.321.819,13	21.984.998,49	67%	11.015.001,51
<b>DÉFICIT (VI)</b>	0,00	0,00	0,00	#DIV/0!	0,00
<b>TOTAL (VII) = (V + VI)</b>	33.000.000,00	6.321.819,13	21.984.998,49	67%	11.015.001,51
<b>SALDOS DE EXERCÍCIOS ANTERIORES</b>					
Recursos Arrecadados em Exercícios Anteriores - RPPS	-	-	-		-
Superávit Financeiro Utilizado para Créditos Adicionais	-	-	-		-

DESPESAS	DOTAÇÃO INICIAL		DOTAÇÃO ATUALIZADA		DESPESAS EMPENHADAS		DESPESAS LIQUIDADAS		SALDO	DESPESAS PAGAS ATÉ O BIMESTRE	INSCRITAS EM RESTOS A PAGAR NÃO PROCESSADOS <sup>1</sup>
	(d)	(e)	(f)	(g)	Até o Bimestre	No Bimestre	Até o Bimestre	No Bimestre			
<b>DESPESAS (EXCETO INTRA-ORÇAMENTÁRIAS) (VIII)</b>	<b>33.000.000,00</b>	<b>34.051.813,48</b>	<b>31.163.117,96</b>	<b>2.888.695,52</b>	<b>4.957.265,74</b>	<b>17.430.635,67</b>	<b>16.621.177,81</b>	<b>17.151.496,50</b>			
<b>DESPESAS CORRENTES</b>	<b>30.519.476,00</b>	<b>30.639.743,17</b>	<b>27.944.459,53</b>	<b>2.695.283,64</b>	<b>4.695.133,13</b>	<b>16.779.525,31</b>	<b>13.860.217,86</b>	<b>16.502.875,53</b>			
PESSOAL E ENCARGOS SOCIAIS	21.353.460,00	21.426.148,29	20.426.744,09	999.404,20	3.031.697,50	11.993.967,27	9.432.181,02	11.990.697,61			
JUROS E ENCARGOS DA DÍVIDA	2.200,00	2.200,00	0,00	2.200,00	0,00	0,00	2.200,00	0,00			
OUTRAS DESPESAS CORRENTES	9.163.816,00	9.211.394,88	1.502.432,44	1.693.679,44	1.663.435,63	4.785.558,04	4.425.836,84	4.512.177,92			
<b>DESPESAS DE CAPITAL</b>	<b>2.314.621,00</b>	<b>3.412.070,31</b>	<b>3.218.658,43</b>	<b>193.411,88</b>	<b>262.132,61</b>	<b>651.110,36</b>	<b>2.760.959,95</b>	<b>648.620,97</b>			
INVESTIMENTOS	1.711.701,00	2.960.554,80	2.863.658,43	96.896,37	248.137,86	385.570,35	2.574.984,45	383.080,96			
INVERSÕES FINANCEIRAS	2.420,00	0,00	0,00	0,00	0,00	0,00	0,00	0,00			
AMORTIZAÇÃO DA DÍVIDA	600.500,00	451.515,51	355.000,00	96.515,51	13.994,75	265.540,01	185.975,50	265.540,01			
RESERVA DE CONTINGÊNCIA	165.903,00	0,00	0,00	0,00	0,00	0,00	0,00	0,00			
<b>DESPESAS (INTRA-ORÇAMENTÁRIAS) (IX)</b>	<b>0,00</b>	<b>0,00</b>	<b>0,00</b>	<b>0,00</b>	<b>0,00</b>	<b>0,00</b>	<b>0,00</b>	<b>0,00</b>			
<b>SUBTOTAL DAS DESPESAS (X) = (VIII + IX)</b>	<b>33.000.000,00</b>	<b>34.051.813,48</b>	<b>31.163.117,96</b>	<b>2.888.695,52</b>	<b>4.957.265,74</b>	<b>17.430.635,67</b>	<b>16.621.177,81</b>	<b>17.151.496,50</b>			
<b>AMORTIZAÇÃO DA DIV. / REFINANCIAMENTO (XI)</b>	<b>0,00</b>	<b>0,00</b>	<b>0,00</b>	<b>0,00</b>	<b>0,00</b>	<b>0,00</b>	<b>0,00</b>	<b>0,00</b>			
Amortização da Dívida Interna	0,00	0,00	0,00	0,00	0,00	0,00	0,00	0,00			
Dívida Mobiliária	0,00	0,00	0,00	0,00	0,00	0,00	0,00	0,00			
Outras Dívidas	0,00	0,00	0,00	0,00	0,00	0,00	0,00	0,00			
<b>Amortização da Dívida Externa</b>	<b>0,00</b>	<b>0,00</b>	<b>0,00</b>	<b>0,00</b>	<b>0,00</b>	<b>0,00</b>	<b>0,00</b>	<b>0,00</b>			
Dívida Mobiliária	0,00	0,00	0,00	0,00	0,00	0,00	0,00	0,00			
Outras Dívidas	0,00	0,00	0,00	0,00	0,00	0,00	0,00	0,00			
<b>SUBTOTAL C/ REFINANCIAMENTO (XII) = (XI + XII)</b>	<b>33.000.000,00</b>	<b>34.051.813,48</b>	<b>31.163.117,96</b>	<b>2.888.695,52</b>	<b>4.957.265,74</b>	<b>17.430.635,67</b>	<b>16.621.177,81</b>	<b>17.151.496,50</b>			
<b>SUPERÁVIT (XIII)</b>	<b>-</b>	<b>-</b>	<b>-</b>	<b>-</b>	<b>-</b>	<b>-</b>	<b>-</b>	<b>-</b>			
<b>TOTAL (XIV) = (XII + XIII)</b>	<b>33.000.000,00</b>	<b>34.051.813,48</b>	<b>31.163.117,96</b>	<b>2.888.695,52</b>	<b>4.957.265,74</b>	<b>21.984.998,29</b>	<b>12.866.814,99</b>	<b>17.151.496,50</b>			

Fonte: Sistema -<Aqape>, Unidade Responsável -<Município de Malhada>, Emissão -<15/09/2020>.

1 Essa coluna poderá ser preenchida somente no último bimestre

ELAYNE OLIVEIRA DE ARAUJO  
PREFEITA MUNICIPAL

ELLYNE CARLA OLIVEIRA DE ARAUJO  
SECRETARIA FINANÇAS

ANDREZZA SANTANA  
CONTADOR CRC/SE Nº 7.524

TAINAH LIMA FONTES  
SECRETARIA DE CONTROLE INTERNO

**MUNICÍPIO DE MALHADOR**  
**RELATÓRIO RESUMIDO DA EXECUÇÃO ORÇAMENTÁRIA**  
**DEMONSTRATIVO DA EXECUÇÃO DAS DESPESAS POR FUNÇÃO/SUBFUNÇÃO**  
**ORÇAMENTOS FISCAL E DA SEGURIDADE SOCIAL**  
**PERÍODO DE REFERÊNCIA: JULHO A AGOSTO DE 2020**

RRRO - Anexo 2 (LRF, Art. 52, inciso II, alínea "c")

FUNÇÃO/SUBFUNÇÃO	DOTAÇÃO INICIAL	DOTAÇÃO ATUALIZADA	DESPESAS EMPENHADAS		SALDO e = (a-b)	DESPESAS LIQUIDADAS		SALDO e = (e-d)	Em Reais INSCRITAS EM RESTOS A PAGAR NÃO PROCESSADOS* (b-d)
			No Bimestre	Até o Bimestre (b)		% (b/total b)	No Bimestre		
<b>DESPESAS (EXCETO INTRA-ORÇAMENTÁRIAS) (1)</b>	<b>33.000.000,00</b>	<b>34.051.813,48</b>	<b>4.504.312,48</b>	<b>31.163.117,96</b>	<b>2.888.695,52</b>	<b>4.957.265,74</b>	<b>17.430.635,67</b>	<b>16.621.177,81</b>	
<b>LEGISLATIVA</b>	<b>1.520.000,00</b>	<b>1.520.000,00</b>	<b>3.283,00</b>	<b>1.027.811,73</b>	<b>492.188,27</b>	<b>158.597,05</b>	<b>637.812,82</b>	<b>882.187,18</b>	
Ação Legislativa	1.520.000,00	1.520.000,00	3.283,00	1.027.811,73	492.188,27	158.597,05	637.812,82	882.187,18	
Controle Externo	-	-	-	-	-	-	-	-	
Demais Subfunções	-	-	-	-	-	-	-	-	
<b>JUDICIÁRIA</b>	<b>899.170,00</b>	<b>807.894,00</b>	<b>149.749,06</b>	<b>806.894,00</b>	<b>1.000,00</b>	<b>259.662,49</b>	<b>643.192,89</b>	<b>164.701,11</b>	
Ação Judiciária	899.170,00	807.894,00	149.749,06	806.894,00	1.000,00	259.662,49	643.192,89	164.701,11	
Defesa do Interesse Público no Processo Judiciário	-	-	-	-	-	-	-	-	
Demais Subfunções	-	-	-	-	-	-	-	-	
<b>ESSENCIAL À JUSTIÇA</b>	<b>-</b>	<b>-</b>	<b>-</b>	<b>-</b>	<b>-</b>	<b>-</b>	<b>-</b>	<b>-</b>	
Defesa da Ordem Jurídica	-	-	-	-	-	-	-	-	
Representação Judicial e Extrajudicial	-	-	-	-	-	-	-	-	
Demais Subfunções	-	-	-	-	-	-	-	-	
<b>ADMINISTRAÇÃO</b>	<b>2.996.950,00</b>	<b>3.210.200,03</b>	<b>447.388,11</b>	<b>3.003.467,15</b>	<b>206.732,88</b>	<b>540.381,86</b>	<b>1.951.694,95</b>	<b>1.258.505,08</b>	
Planejamento e Orçamento	-	-	-	-	-	-	-	-	
Administração Geral	1.865.820,00	2.178.891,34	421.616,18	2.095.476,32	83.415,02	419.470,49	1.326.780,63	852.110,71	
Administração Financeira	1.071.760,00	885.243,69	10.716,93	761.925,83	123.317,86	96.440,39	524.394,70	360.848,99	
Controle Interno	57.170,00	146.065,00	15.055,00	146.065,00	-	24.470,98	100.519,62	45.545,38	
Normatização e Fiscalização	-	-	-	-	-	-	-	-	
Tecnologia da Informação	-	-	-	-	-	-	-	-	
Ordenamento Territorial	-	-	-	-	-	-	-	-	
Formação de Recursos Humanos	-	-	-	-	-	-	-	-	
Administração de Receitas	2.200,00	-	-	-	-	-	-	-	
Administração de Concessões	-	-	-	-	-	-	-	-	
Comunicação Social	-	-	-	-	-	-	-	-	
Demais Subfunções	-	-	-	-	-	-	-	-	
<b>DEFESA NACIONAL</b>	<b>-</b>	<b>-</b>	<b>-</b>	<b>-</b>	<b>-</b>	<b>-</b>	<b>-</b>	<b>-</b>	
Defesa Aérea	-	-	-	-	-	-	-	-	
Defesa Naval	-	-	-	-	-	-	-	-	
Defesa Terrestre	-	-	-	-	-	-	-	-	
Demais Subfunções	-	-	-	-	-	-	-	-	
<b>SEGURANÇA PÚBLICA</b>	<b>-</b>	<b>-</b>	<b>-</b>	<b>-</b>	<b>-</b>	<b>-</b>	<b>-</b>	<b>-</b>	
Policimento	-	-	-	-	-	-	-	-	
Defesa Civil	-	-	-	-	-	-	-	-	
Informação e Inteligência	-	-	-	-	-	-	-	-	
Demais Subfunções	-	-	-	-	-	-	-	-	
<b>RELAÇÕES EXTERIORES</b>	<b>-</b>	<b>-</b>	<b>-</b>	<b>-</b>	<b>-</b>	<b>-</b>	<b>-</b>	<b>-</b>	
Relações Diplomáticas	-	-	-	-	-	-	-	-	
Cooperação Internacional	-	-	-	-	-	-	-	-	
Demais Subfunções	-	-	-	-	-	-	-	-	
<b>ASSISTÊNCIA SOCIAL</b>	<b>1.305.590,00</b>	<b>1.409.148,01</b>	<b>85.249,80</b>	<b>1.158.812,34</b>	<b>250.335,67</b>	<b>177.324,03</b>	<b>703.435,94</b>	<b>705.712,07</b>	
Assistência ao Idoso	-	-	-	-	-	-	-	-	
Assistência ao Portador de Deficiência	-	-	-	-	-	-	-	-	
Assistência à Criança e ao Adolescente	44.650,00	40.425,40	-	32.720,00	7.705,40	5.125,34	17.334,66	23.090,74	
Assistência Comunitária	1.260.940,00	1.368.722,61	85.249,80	1.126.092,34	242.630,27	172.198,69	686.101,28	682.621,33	
Demais Subfunções	-	-	-	-	-	-	-	-	

EJP  
20/08/20

*EJ*  
*WOLFF*

<b>PREVIDENCIA SOCIAL</b>										
Previdência Básica	-	-	-	-	-	-	-	-	-	0%
Previdência do Regime Estatutário	-	-	-	-	-	-	-	-	-	0%
Previdência Complementar	-	-	-	-	-	-	-	-	-	0%
Previdência Especial	-	-	-	-	-	-	-	-	-	0%
Demais Subfunções	-	-	-	-	-	-	-	-	-	0%
<b>SAÚDE</b>										
Atenção Básica	7.961.230,00	8.685.027,06	1.009.659,25	7.671.248,26	25%	1.013.778,80	1.482.120,98	4.935.699,45	3.749.327,61	28%
Assistência Hospitalar e Ambulatorial	4.507.700,00	4.626.803,18	564.180,79	4.513.113,16	14%	113.690,02	828.723,81	2.794.518,98	1.832.284,20	16%
SupORTE Profilático e Terapêutico	198.510,00	322.963,72	25.502,94	306.813,72	1%	16.150,00	107.905,68	209.923,57	113.040,15	1%
Vigilância Sanitária	442.980,00	486.135,51	116.983,75	475.455,94	2%	10.679,57	149.471,56	435.938,40	50.197,11	3%
Vigilância Epidemiológica	3.810,00	-	-	-	0%	-	-	-	-	0%
Alimentação e Nutrição	213.700,00	247.132,60	2.330,45	224.944,79	1%	22.187,81	19.604,46	127.309,05	119.823,55	1%
Demais Subfunções	2.594.530,00	3.001.992,05	300,66	2.150.930,65	0%	851.071,40	376.415,47	1.368.009,45	1.633.982,60	8%
<b>TRABALHO</b>										
Proteção e Benefícios ao Trabalhador	-	-	-	-	0%	-	-	-	-	0%
Relações de Trabalho	-	-	-	-	0%	-	-	-	-	0%
Empregabilidade	-	-	-	-	0%	-	-	-	-	0%
Fomento ao Trabalho	-	-	-	-	0%	-	-	-	-	0%
Demais Subfunções	-	-	-	-	0%	-	-	-	-	0%
<b>EDUCAÇÃO</b>										
Ensino Fundamental	13.304.096,00	13.246.446,93	219.855,46	12.509.556,57	40%	736.890,36	1.581.219,32	6.619.350,14	6.627.096,79	38%
Ensino Médio	9.774.126,00	9.963.441,36	122.380,25	9.717.674,56	31%	245.766,80	1.245.934,03	5.247.014,02	4.716.427,34	30%
Ensino Profissional	-	-	-	-	0%	-	-	-	-	0%
Ensino Superior	-	-	-	-	0%	-	-	-	-	0%
Educação Infantil	2.649.130,00	2.646.353,89	29.911,08	2.374.646,50	8%	271.707,39	325.612,12	1.293.134,96	1.353.218,93	7%
Educação de Jovens e Adultos	32.000,00	22.461,68	862,05	22.461,68	0%	-	494,88	2.516,15	19.945,53	0%
Educação Especial	-	-	-	-	0%	-	-	-	-	0%
Demais Subfunções	848.840,00	614.190,00	66.702,08	394.773,83	1%	219.416,17	9.178,29	76.685,01	537.504,99	0%
<b>CULTURA</b>										
Patrimônio Histórico, Artístico e Arqueológico	465.020,00	56.746,19	-	56.746,19	0%	-	8.994,44	29.894,63	26.851,56	0%
Difusão Cultural	-	-	-	-	0%	-	-	-	-	0%
Demais Subfunções	-	-	-	-	0%	-	-	-	-	0%
<b>DIREITOS DA CIDADANIA</b>										
Custódia e Reintegração Social	-	-	-	-	0%	-	-	-	-	0%
Direitos Individuais, Coletivos e Difusos	-	-	-	-	0%	-	-	-	-	0%
Assistência aos Povos Indígenas	-	-	-	-	0%	-	-	-	-	0%
Demais Subfunções	-	-	-	-	0%	-	-	-	-	0%
<b>URBANISMO</b>										
Infra-Estrutura Urbana	3.866.601,00	4.485.596,54	2.422.073,80	4.299.712,54	14%	185.884,00	593.572,66	1.529.003,10	2.956.593,44	9%
Serviços Urbanos	1.042.251,00	2.127.584,33	1.969.948,32	2.125.406,47	7%	2.177,86	132.942,72	207.697,96	1.919.886,37	1%
Transportes Coletivos Urbanos	2.824.350,00	2.358.012,21	452.125,48	2.174.306,07	7%	183.706,14	460.629,94	1.321.305,14	1.036.707,07	8%
Demais Subfunções	-	-	-	-	0%	-	-	-	-	0%
<b>HABITAÇÃO</b>										
Habitación Rural	320,00	-	-	-	0%	-	-	-	-	0%
Habitación Urbana	320,00	-	-	-	0%	-	-	-	-	0%
Demais Subfunções	-	-	-	-	0%	-	-	-	-	0%
<b>SANEAMENTO</b>										
Saneamento Básico Rural	930,00	-	-	-	0%	-	-	-	-	0%
Saneamento Básico Urbano	930,00	-	-	-	0%	-	-	-	-	0%
Demais Subfunções	-	-	-	-	0%	-	-	-	-	0%
<b>GESTÃO AMBIENTAL</b>										
Preservação e Conservação Ambiental	59.930,00	99.736,14	12.000,00	99.736,14	0%	-	24.975,60	63.425,03	36.311,11	0%
Controle Ambiental	59.730,00	68.840,00	12.000,00	68.840,00	0%	-	14.533,50	38.570,54	30.269,46	0%
Recuperação de Áreas Degradadas	200,00	30.896,14	-	30.896,14	0%	-	10.442,10	24.854,49	6.041,65	0%
Recursos Hídricos	-	-	-	-	0%	-	-	-	-	0%
Meteorologia	-	-	-	-	0%	-	-	-	-	0%
Demais Subfunções	-	-	-	-	0%	-	-	-	-	0%







MUNICÍPIO DE MALHADOR  
RELATÓRIO RESUMIDO DA EXECUÇÃO ORÇAMENTÁRIA  
DEMONSTRATIVO DA RECEITA CORRENTE LÍQUIDA  
ORÇAMENTOS FISCAL E DA SEGURIDADE SOCIAL  
PERÍODO DE REFERÊNCIA: JULHO A AGOSTO DE 2020

ESPECIFICAÇÃO	EVOLUÇÃO DA RECEITA REALIZADA NOS ÚLTIMOS 12 MESES												TOTAL (ÚLTIMOS 12 MESES)	PREVISÃO ATUALIZADA
	SETEMBRO	OUTUBRO	NOVEMBRO	DEZEMBRO	JANEIRO	FEVEREIRO	MARÇO	ABRIL	MAIO	JUNHO	JULHO	AGOSTO		
<b>RECEITAS CORRENTE LÍQUIDA</b>	2.300.007,47	1.971.097,41	2.242.559,63	4.676.041,94	3.075.775,49	3.092.593,41	2.324.552,14	2.246.253,56	3.307.664,35	2.573.607,57	4.009.525,04	2.547.126,03	34.366.803,74	35.203.330,00
Impostos, Taxas e Contribuições de Melhoria IPTU	151.009,16	84.710,33	163.136,93	173.972,79	167.110,70	88.918,85	104.645,71	119.566,86	78.944,54	99.566,01	88.059,21	110.637,18	1.430.280,27	1.181.000,00
ISS	43.118,28	19.674,26	105.236,31	50.627,01	44.990,39	23.765,35	35.397,41	53.230,86	13.500,39	27.995,60	14.791,68	15.095,42	447.435,96	450.000,00
ITBI	42.880,00	980,00	5.100,00	5.100,00	5.900,00	1.340,00	3.080,00	6.100,00	4.200,00	2.900,00	800,00	13.160,00	86.446,00	30.000,00
IRRF	57.127,63	57.447,98	51.166,39	111.875,53	93.764,63	58.214,33	60.236,35	55.641,28	56.303,48	64.055,65	68.614,95	77.024,26	811.472,46	600.000,00
Melhoria	7.883,25	6.608,09	6.756,25	6.370,25	22.446,68	5.599,17	5.991,95	4.594,72	4.934,67	4.610,76	3.852,58	5.357,50	84.925,85	100.000,00
Recita de Contribuições	47.268,85	48.846,17	46.882,67	46.934,97	51.913,45	59.117,82	41.108,00	60.256,87	24.662,48	60.467,10	60.467,10	54.032,22	541.490,52	652.800,00
Recita Patrimonial	3.411,58	3.950,56	2.812,01	2.117,97	2.319,26	3.987,73	1.925,73	2.086,97	1.138,62	1.434,62	1.202,40	634,09	27.541,54	38.090,00
Recita Agropecuária														
Recita Industrial														
Recita de Serviços														
Transferências Correntes	2.096.562,83	1.830.750,57	2.026.719,48	4.434.386,36	2.853.919,43	2.939.609,50	2.174.492,79	2.062.415,00	3.201.446,27	2.469.385,20	3.858.146,90	2.378.071,66	32.325.906,19	33.328.240,00
Cota-Parte do FPM	783.997,86	722.692,49	569.360,00	2.083.534,29	991.621,78	1.432.849,22	837.826,59	821.255,53	858.026,10	698.479,28	1.204.106,85	764.877,67	11.769.637,64	13.610.000,00
Cota-Parte do ICMS	243.049,68	312.728,48	278.112,81	417.851,73	274.818,50	268.427,07	285.577,48	211.966,12	192.297,61	258.628,46	221.677,92	225.208,76	3.190.354,62	4.000.000,00
Cota-Parte do IPVA	31.892,97	33.930,63	25.450,59	20.918,98	17.948,34	27.072,45	72.928,30	11.713,00	23.025,88	27.056,28	38.522,50	21.521,41	351.884,61	400.000,00
Cota-Parte do PIR	374,68	677,29	35,11	114,46	127,97	40,47	72,92	-	286,75	-	6,19	11,20	1.674,12	5.000,00
Cota-Parte do IPI	188,33	188,33	188,33	188,33	154,03	125,15	134,77	115,53	92,42	105,89	115,53	115,53	1.712,17	2.000,00
Transferências da LC 87/1996	574.148,17	610.726,23	685.337,67	788.577,91	846.692,16	940.955,03	675.654,23	647.481,77	594.727,62	527.203,42	635.771,07	595.030,77	8.122.316,05	8.843.800,00
Transferências do FUNDEF	461.908,14	149.807,12	468.335,17	1.123.220,66	722.526,55	270.140,13	302.371,22	369.883,05	1.532.989,89	957.911,87	1.757.946,86	771.306,32	8.838.346,98	6.442.440,00
Outras Transferências Correntes	1.755,06	2.839,48	3.006,34	18.629,85	512,65	959,51	1.407,86	2.379,91	1.472,52	3.221,74	1.649,43	3.750,88	41.585,22	4.000,00
DEDUÇÕES (II)	212.101,23	214.043,36	174.609,27	404.517,79	256.940,06	345.702,82	239.293,39	209.009,99	214.745,72	196.853,92	195.325,07	202.346,87	2.865.489,49	3.088.400,00
Declaração do FUNDEF	212.101,23	214.043,36	174.609,27	404.517,79	256.940,06	345.702,82	239.293,39	209.009,99	214.745,72	196.853,92	195.325,07	202.346,87	2.865.489,49	3.088.400,00
<b>ACQUÍLIDO = (I - II)</b>	<b>2.087.906,24</b>	<b>1.757.053,75</b>	<b>2.067.950,36</b>	<b>4.271.524,15</b>	<b>2.816.835,43</b>	<b>2.746.890,59</b>	<b>2.085.258,75</b>	<b>2.037.243,57</b>	<b>3.092.918,63</b>	<b>2.276.531,65</b>	<b>3.662.899,97</b>	<b>2.344.779,16</b>	<b>31.501.314,25</b>	<b>31.814.930,00</b>
(-) Transferências obrigatórias da União relativas às emendas individuais (art. 166-A, § 1º, da CF) (IV)														
<b>RECEITA CORRENTE LÍQUIDA AJUSTADA PARA CÁLCULO DOS LIMITES DE EMPENHAMENTO (V) = (III - IV)</b>	<b>2.087.906,24</b>	<b>1.757.053,75</b>	<b>2.067.950,36</b>	<b>4.271.524,15</b>	<b>2.816.835,43</b>	<b>2.746.890,59</b>	<b>2.085.258,75</b>	<b>2.037.243,57</b>	<b>3.092.918,63</b>	<b>2.276.531,65</b>	<b>3.662.899,97</b>	<b>2.344.779,16</b>	<b>31.501.314,25</b>	<b>31.814.930,00</b>
(-) Transferências obrigatórias da União relativas às emendas de bancada (art. 166, § 16, da CF) (VI)														
<b>RECEITA CORRENTE LÍQUIDA AJUSTADA PARA CÁLCULO DOS LIMITES DA DESPESA COM PESSOAL (VII) = (V - VI)</b>	<b>2.087.906,24</b>	<b>1.757.053,75</b>	<b>2.067.950,36</b>	<b>4.271.524,15</b>	<b>2.816.835,43</b>	<b>2.746.890,59</b>	<b>2.085.258,75</b>	<b>2.037.243,57</b>	<b>3.092.918,63</b>	<b>2.276.531,65</b>	<b>3.662.899,97</b>	<b>2.344.779,16</b>	<b>31.501.314,25</b>	<b>31.814.930,00</b>

ELAYNE OLIVEIRA DE ARAUJO  
PREFEITA MUNICIPAL

BOLINA  
SECRETÁRIA FINANCEIRA

TATIANA LIMA FONTES  
SECRETARIA DE CONTROLE INTERNO

ANDREZA SANTANA  
CONTADOR CRC/SE Nº 7.524

MUNICÍPIO DE MALHADOR  
 RELATÓRIO RESUMIDO DA EXECUÇÃO ORÇAMENTÁRIA  
**DEMONSTRATIVO DAS RECEITAS E DESPESAS PREVIDENCIÁRIAS DO REGIME PRÓPRIO DE PREVIDÊNCIA DOS SERVIDORES**  
 ORÇAMENTO DA SEGURIDADE SOCIAL  
 PERÍODO DE REFERÊNCIA: JULHO A AGOSTO DE 2020

RREO - Anexo 4 (LRF, Art. 53, inciso II)



RECEITAS	PREVISÃO INICIAL	PREVISÃO ATUALIZADA	RECEITAS REALIZADAS		Em Reais
			Até o Bimestre/ <Exercício>	Até o Bimestre/ <Exercício Anterior>	
<b>RECEITAS CORRENTES (I)</b>					
Receita de Contribuições dos Segurados					
Pessoal Civil					
Ativo					
Inativo					
Pensionista					
Pessoal Militar					
Ativo					
Inativo					
Militar					
Outras Receitas de Contribuições					
Receta Patrimonial					
Receitas Imobiliárias					
Receitas de Valores Mobiliários					
Outras Receitas Patrimoniais					
Receta de Serviços					
Outras Receitas Correntes					
Compensação Previdenciária do RGPS para o RPPS					
Demais Receitas Correntes					
<b>RECEITAS DE CAPITAL (II)</b>					
Alienação de Bens, Direitos e Ativos					
Amortização de Empréstimos					
Outras Receitas de Capital					
<b>TOTAL DAS RECEITAS PREVIDENCIÁRIAS RPPS - (III) = (I + II)</b>					

SEM MOVIMENTO

FCB  
 16/08/2020



DESPESAS PREVIDENCIÁRIAS - RPPS	DOTAÇÃO		DESPESAS EMPENHADAS		DESPESAS LIQUIDADAS		INSCRITAS EM RESTOS A PAGAR NÃO PROCESSADOS	
	INICIAL	ATUALIZADA	Até o Bimestre/ <Exercício>	Até o Bimestre/ <Exercício Anterior>	Até o Bimestre/ <Exercício>	Até o Bimestre/ <Exercício Anterior>	Em <Exercício>	Em <Exercício Anterior>
ADMINISTRAÇÃO (IV)								
Despesas Correntes								
Despesas de Capital								
PREVIDÊNCIA (V)								
Pessoal Civil								
Aposentadorias								
Pensões								
Outros Benefícios Previdenciários								
Pessoal Militar								
Reformas								
Pensões								
Outros Benefícios Previdenciários								
Outras Despesas Previdenciárias								
Compensação Previdenciária do RPPS para o RGPS								
Demais Despesas Previdenciárias								
<b>TOTAL DAS DESPESAS PREVIDENCIÁRIAS RPPS (VD) = (IV + V)</b>								
<b>RESULTADO PREVIDENCIÁRIO (VI) = (BI - VI)</b>								
<b>RECURSO RPPS ARRECADADOS EM EXERCÍCIO</b>								
<b>VALOR</b>								
<b>RESERVA ORÇAMENTÁRIA DO RPPS</b>								
<b>VALOR</b>								
<b>APORTES DE RECURSOS PARA O PLANO PREVIDENCIÁRIO DO RPPS</b>								
Plano de Amortização - Contribuição Patronal Suplementar								
Plano de Amortização - Aporte Periódico de Valores Predefinidos								
Outros Aportes para o RPPS								
Recursos para Cobertura de Déficit Financeiro								
<b>BENS E DIREITOS DO RGPS</b>								
Caixa								
Bancos Conta Movimento								
Investimentos e Aplicações								
Outros Bens e Direitos								

# SEM MOVIMENTO


  

  
 WDP

RECEITAS PREVIDENCIÁRIAS - RPPS	PREVISÃO INICIAL	PREVISÃO ATUALIZADA	RECEITAS REALIZADAS	
			Até o Bimestre/ <Exercício>	Até o Bimestre/ <Exercício Anterior>
<b>RECEITAS CORRENTES (VIII)</b> Receita de Contribuições dos Segurados Civil Ativo Inativo Pensionista Militar Ativo Inativo Pensionista Receita de Contribuições Patronais Civil Ativo Inativo Pensionista Militar Ativo Inativo Pensionista Em Regime de Parcelamento de Débitos Receita Patrimonial Receitas Imobiliárias Receitas de Valores Mobiliários Outras Receitas Patrimoniais Receita de Serviços Outras Receitas Correntes Compensação Previdenciária do RGPS para o RPPS Demais Receitas Correntes <b>RECEITAS DE CAPITAL (IX)</b> Alienação de Bens, Direitos e Ativos Amortização de Empréstimos Outras Receitas de Capital <b>RECEITAS DE CAPITAL (IX)</b> Alienação de Bens Amortização de Empréstimos Outras Receitas de Capital				
<b>TOTAL DAS RECEITAS PREVIDENCIÁRIAS RPPS - (X) = (VIII + IX)</b>				

SEM MOVIMENTO

# SEM MOVIMENTO

DESPESAS PREVIDENCIÁRIAS - RPPS	DOTAÇÃO		DESPESAS EMPENHADAS		DESPESAS LIQUIDADAS		INSCRITAS EM RESTOS A PAGAR NÃO	
	INICIAL	ATUALIZADA	Até o Bimestre/ <Exercício>	Até o Bimestre/ <Exercício> Anterior>	Até o Bimestre/ <Exercício>	Até o Bimestre/ <Exercício> Anterior>	Em <Exercício>	Em <Exercício> Anterior>
ADMINISTRAÇÃO (XI)								
Despesas Correntes								
Despesas de Capital								
PREVIDÊNCIA (XII)								
Benefícios - Civil								
Aposentadorias								
Pensões								
Outros Benefícios Previdenciários								
Benefícios - Militar								
Reformas								
Pensões								
Outros Benefícios Previdenciários								
Outras Despesas Previdenciárias								
Compensação Previdenciária do RPPS para o RGPS								
Demais Despesas Previdenciárias								
<b>TOTAL DAS DESPESAS PREVIDENCIÁRIAS (XIII) = (XI + XII)</b>								
<b>RESULTADO PREVIDENCIÁRIO (XIV) = (X-XIII)</b>								
<b>APORTES DE RECURSOS PARA O PLANO FINANCEIRO DO RPPS</b>								
Recursos para Cobertura de Insuficiências Financeiras								
Recursos para Formação de Reserva								

FONTE: Sistemaf. <Agapec> Unidade Responsável: <Município de Malhada>. Emissão: <15/09/2020>.



ELAYNE OLIVEIRA DE ARAUJO  
PREFEITA MUNICIPAL



ANDREZA SANTANA  
CONTADOR CRC/SE Nº 7.524



ELLYNE CARLA OLIVEIRA DE ARAUJO  
SECRETÁRIA FINANCEIRAS



TAINAH LIMA FONTES  
SECRETARIA DE CONTROLE INTERNO

MUNICÍPIO DE MALHADOR  
RELATÓRIO RESUMIDO DA EXECUÇÃO ORÇAMENTÁRIA  
DEMONSTRATIVO DO RESULTADO PRIMÁRIO E NOMINAL  
ORÇAMENTOS FISCAL E DA SEGURIDADE SOCIAL  
PERÍODO DE REFERÊNCIA: JULHO A AGOSTO DE 2020

RREO - ANEXO 6 (LRF, art. 53, inciso III)

Em reais

RECEITAS PRIMÁRIAS	PREVISÃO ATUALIZADA	RECEITAS REALIZADAS	
		Até o Bimestre	(a)
<b>RECEITAS CORRENTES (I)</b>	<b>31.814.930,00</b>	<b>21.316.879,75</b>	
Recargas Tributárias	1.181.000,00	857.449,06	
IPTU	1.000,00	0,00	
ISS	450.000,00	228.780,10	
ITBI	30.000,00	37.486,00	
IRRF	600.000,00	533.854,93	
Outras Receitas Tributárias	100.000,00	57.328,03	
Recargas de Contribuições	652.000,00	351.557,86	
Recargas Previdenciárias	652.000,00	351.557,86	
Outras Receitas de Contribuições	38.090,00	15.249,42	
Receita Patrimonial			
Outras Receita Patrimonial	38.090,00	15.249,42	
Aplicações Financeiras (II)	29.939.840,00	20.077.268,91	
Transferências Correntes	11.124.000,00	6.184.795,19	
Cota-Parte do FPM	3.200.000,00	1.550.905,67	
Cota-Parte do ICMS	320.000,00	191.830,87	
Cota-Parte do IPVA	4.000,00	378,10	
Cota-Parte ITR	1.600,00	0,00	
Transferência da LC 87/96	4.000,00	767,12	
Transferência da LC 61/89	8.843.800,00	5.463.516,07	
Transferência do FUNDEB	6.442.440,00	6.685.075,89	
Outras Transferências Correntes	4.000,00	15.354,50	
Demais Receitas Correntes			
Outras Receitas Financeiras (III)	4.000,00	15.354,50	
Receitas Correntes Restantes			
<b>RECEITAS PRIMÁRIAS CORRENTES (IV) = (I-II-III)</b>	<b>31.776.840,00</b>	<b>21.301.630,33</b>	
<b>RECEITAS DE CAPITAL (V)</b>	<b>1.236.140,00</b>	<b>757.418,74</b>	
Operações de Crédito (VI)			
Amortização de Empréstimos (VII)			
Alienação de Bens	10.000,00	64.500,00	
Receitas de Alienação de Investimentos Temporários (VIII)			
Receita de Alienação de Investimentos Permanentes (IX)	10.000,00	64.500,00	
Outras Alienações de Bens	1.226.140,00	628.418,74	
Transferências de Capital	1.076.070,00	603.618,74	
Convênios	150.070,00	24.800,00	
Outras Transferências de Capital	0,00	0,00	
Outras Receitas de Capital			
Outras Receitas de Capital Não Primárias (X)			
Outras Receitas de Capital Primária			
<b>RECEITAS PRIMÁRIAS DE CAPITAL (XI) = (V-VI-VII-VIII-IX-X)</b>	<b>1.236.140,00</b>	<b>757.418,74</b>	
<b>RECEITA PRIMÁRIA TOTAL (XII) = (IV+XI)</b>	<b>33.012.980,00</b>	<b>22.059.049,07</b>	

*[Handwritten signature]*

DESPESAS PRIMÁRIAS	DOTAÇÃO ATUALIZADA	ATE O BIMESTRE				RESTOS A PAGAR NÃO PROCESSADOS	
		DESPESAS EMPENHADAS	DESPESAS LIQUIDADAS	DESPESAS PAGAS (a)	RESTOS A PAGAR PROCESSADOS PAGOS (b)	LIQUIDADOS	PAGOS (c)
<b>DESPESAS CORRENTES (XIII)</b>	30.639.743,17	27.944.459,53	16.779.525,31	16.502.875,53	581.418,25	514.921,17	497.511,58
Pessoal e Encargos Sociais	21.426.148,29	20.426.744,09	11.993.967,27	11.990.697,61	216.288,60		
Juros e Encargos da Dívida (XIV)	2.200,00	-	-	-	-		
Outras Despesas Correntes	9.211.394,88	7.517.715,44	4.785.558,04	4.512.177,92	365.129,65	514.921,17	497.511,58
<b>DESPESAS PRIMÁRIAS CORRENTES (XV) = (XIII - XIV)</b>	30.637.543,17	27.944.459,53	16.779.525,31	16.502.875,53	581.418,25	514.921,17	497.511,58
<b>DESPESAS DE CAPITAL (XVI)</b>	3.412.070,31	3.218.658,43	651.110,36	648.620,97	124.640,51	680.973,43	680.973,43
Investimentos	2.960.554,80	2.863.658,43	385.570,35	383.080,96	124.640,51	574.608,67	574.608,67
Inversões Financeiras	-	-	-	-	-	-	-
Concessão de Empréstimos e Financiamentos (XVII)	-	-	-	-	-	-	-
Aquisição de Título de Capital já Integralizado (XVIII)	-	-	-	-	-	-	-
Aquisição de Título de Crédito (XIX)	-	-	-	-	-	-	-
Demais Inversões Financeiras	-	-	-	-	-	-	-
Amortização da Dívida (XX)	451.515,51	355.000,00	265.540,01	265.540,01	-	106.364,76	106.364,76
<b>DESPESAS PRIMÁRIAS DE CAPITAL (XXI) = (XVI - XVII - XVIII - XIX - XX)</b>	2.960.554,80	2.863.658,43	385.570,35	383.080,96	124.640,51	574.608,67	574.608,67
<b>RESERVA DE CONTINGÊNCIA (XXII)</b>	-	-	-	-	-	-	-
<b>DESPESA PRIMÁRIA TOTAL (XXIII) = (XV + XXI + XXII)</b>	33.598.097,97	30.808.117,96	17.165.095,66	16.885.956,49	706.058,76	1.069.529,84	1.072.120,25
<b>RESULTADO PRIMÁRIO (XXIV) = (XXII) - (XXIIIa + XXIIIb + XXIIIc)</b>				3.394.913,57			
<b>META FISCAL PARA O RESULTADO PRIMÁRIO</b>						<b>VALOR CORRENTE</b>	350.000,00
Meta fixada no Anexo de Metas Fiscais da LDO para o exercício de referência							
<b>JUROS NOMINAIS</b>						<b>VALOR INCORRIDO</b>	15.249,42
JUROS, ENCARGOS E VARIAÇÕES MONETÁRIAS ATIVOS (XXV)							
JUROS, ENCARGOS E VARIAÇÕES MONETÁRIAS PASSIVOS (XXVI)							
<b>RESULTADO NOMINAL - Acima da Linha (XXVII) = (XXIV + XXV - XXVI)</b>							3.410.162,99
Meta fixada no Anexo de Metas Fiscais da LDO para o exercício de referência							
<b>META FISCAL PARA O RESULTADO NOMINAL</b>						<b>VALOR CORRENTE</b>	350.000,00
Meta fixada no Anexo de Metas Fiscais da LDO para o exercício de referência							
<b>ABAXO DA LINHA</b>							
<b>CÁLCULO DO RESULTADO NOMINAL</b>					<b>SALDO</b>	<b>Até o Bimestre</b>	
						(b)	
<b>DÍVIDA CONSOLIDADA (XXVIII)</b>				11.735.298,13			11.363.393,36
<b>DEDUÇÕES (XXIX)</b>				1.142.886,58			6.288.157,26
Disponibilidade de Caixa				1.142.886,58			6.288.157,26
Disponibilidade de Caixa Bruta				2.145.181,13			6.601.802,64
(-) Restos a Pagar Processados (XXX)				1.002.294,55			313.645,38
Demais Haveres Financeiros							
<b>DÍVIDA CONSOLIDADA LÍQUIDA (XXXI) = (XXVIII - XXIX)</b>				10.592.411,55			5.075.236,10
<b>RESULTADO NOMINAL - Abaixo da Linha (XXXII) = (XXXIa - XXXIb)</b>				5.517.175,45			



AJUSTE METODOLÓGICO	Até o <Bimestre>
VARIÇÃO SALDO RPP = (XXXIII) = (XXXa - XXXb) RECEITA DE ALIENAÇÃO DE INVESTIMENTOS PERMANENTES (IX) PASSIVOS RECONHECIDOS NA DC (XXXIV) VARIÇÃO CAMBIAL (XXXV) PAGAMENTO DE PRECATÓRIOS INTEGRANTE DA DC (XXXVI) OUTROS AJUSTES (XXXVII)	688.649,17  11.363.393,36
<b>RESULTADO NOMINAL AJUSTADO - Abaixo da Linha (XXXVIII) = (XXXII - XXXIII - IX + XXXIV + XXXV - XXXVI + XXXVII)</b>	<b>16.191.919,64</b>
<b>RESULTADO PRIMÁRIO - Abaixo da Linha (XXXIX) = XXXVIII - (XXV - XXVI)</b>	<b>16.176.670,22</b>

INFORMAÇÕES ADICIONAIS	PREVISÃO ORÇAMENTÁRIA
<b>SALDO DE EXERCÍCIOS ANTERIORES</b> Recursos Arrecadados em Exercícios Anteriores - RPPS Superávit Financeiro Utilizado para Abertura e Reabertura de Créditos Adicionais	
<b>RESERVA ORÇAMENTÁRIA DO RPPS</b>	

Fonte: Sistema <Agape>, Unidade Responsável: <Município de Malhada>, Emissão: <15/09/2020>.

*ED*

ELAYNE OLIVEIRA DE ARAUJO  
PREFEITA MUNICIPAL

*CO*

ELLYNE CARLA OLIVEIRA DE ARAUJO  
SECRETÁRIA FINANCEIRAS

*TA*

TAYNATI LIMA FONTES  
SECRETARIA DE CONTROLE INTERNO

*AS*

ANDREZA SANTANA  
CONTADOR CRC/SE Nº 7.524


MUNICÍPIO DE MALHADOR  
 RELATORIO RESUMIDO DA EXECUÇÃO ORÇAMENTÁRIA  
 DEMONSTRATIVO DOS RESTOS A PAGAR POR PODER E ÓRGÃO  
 ORÇAMENTOS FISCAL E DA SEGURIDADE SOCIAL  
 PERÍODO DE REFERÊNCIA: JULHO A AGOSTO DE 2020


RREO - ANEXO 7 (LRF, art. 53, inciso V)

PODER/ÓRGÃO	RESTOS A PAGAR PROCESSADOS E NÃO PROCESSADOS LIQUIDADOS EM EXERCÍCIOS ANTERIORES										RESTOS A PAGAR NÃO PROCESSADOS					Saldo Total l = (e + k)
	Inscritos		Saldo a pagar e=(a+b)-(c+d)	Cancelados (d)	Pagos (c)	Liquidados (h)	Pagos (i)	Cancelados (j)	Saldo k=(f+g)-(h+i)	Inscritos						
	Em Exercícios Anteriores (a)	Em 31 de dezembro de <Exercício Anterior> (b)								Em Exercícios Anteriores (f)	Em 31 de dezembro de <Exercício Anterior> (g)					
RESTOS A PAGAR (EXCETO INTRA-ORÇAMENTÁRIOS) (I)	269.535,63	732.758,92	296.235,79	-	706.058,76	1.195.894,60	1.178.485,01	-	1.067.575,73	1.363.811,52						
PODER EXECUTIVO	261.335,63	719.015,61	288.029,81	-	692.321,43	1.183.164,60	1.165.755,01	-	1.032.575,73	1.320.605,54						
PODER LEGISLATIVO	8.200,00	13.743,31	8.205,98	-	13.737,33	12.730,00	12.730,00	-	35.000,00	43.205,98						
RESTOS A PAGAR (INTRA-ORÇAMENTÁRIOS) (II)																
<b>TOTAL (III) = (I + II)</b>	<b>269.535,63</b>	<b>732.758,92</b>	<b>296.235,79</b>	<b>-</b>	<b>706.058,76</b>	<b>1.195.894,60</b>	<b>1.178.485,01</b>	<b>-</b>	<b>1.067.575,73</b>	<b>1.363.811,52</b>						

FONTE: Sistema <Agape>. Unidade Responsável: <Município de Malhador>. Emissão: <15/09/2020>.

  
 ELAYNE OLIVEIRA DE ARAUJO  
 PREFEITA MUNICIPAL

  
 ELYNE CARLA OLIVEIRA DE ARAUJO  
 SECRETÁRIA FINANÇAS

  
 TAINAH LIMA FONTES  
 SECRETÁRIA DE CONTROLE INTERNO

  
 ANDREZA SANTANA  
 CONTADOR CRC/SE Nº 7.524



**FUNDEB**

RECEITAS DO FUNDEB	PREVISÃO INICIAL	PREVISÃO ATUALIZADA	RECEITAS REALIZADAS	
			Até o Bimestre	(c) = (b/a) x 100 %
<b>10- RECEITAS DESTINADAS AO FUNDEB</b>	3.388.400,00	3.388.400,00	1.860.217,84	54,90%
10.1- Cota-Parte FPM Destinada ao FUNDEB - (20% de 2.1)	2.506.000,00	2.506.000,00	1.424.247,81	56,83%
10.2- Cota-Parte ICMS Destinada ao FUNDEB - (20% de 2.2)	800.000,00	800.000,00	387.726,25	48,47%
10.3- ICMS-Desoneração Destinada ao FUNDEB - (20% de 2.3)	400,00	400,00	0,00	0,00%
10.4- Cota-Parte IPI-Exportação Destinada ao FUNDEB - (20% de 2.4)	1.000,00	1.000,00	191,73	19,17%
10.5- Cota-Parte ITR ou ITR Arrecadado Destinados ao FUNDEB - (20% de (1.5 - 1.5.5) + 2.5))	1.000,00	1.000,00	94,48	9,45%
10.6- Cota-Parte IPVA Destinada ao FUNDEB - (20% de 2.6)	80.000,00	80.000,00	47.957,57	59,95%
<b>11- RECEITAS RECEBIDAS DO FUNDEB</b>	8.843.800,00	8.843.800,00	5.466.797,76	61,82%
11.1- Transferências de Recursos do FUNDEB	8.843.800,00	8.843.800,00	5.463.516,07	61,78%
11.2- Complementação da União ao FUNDEB	0,00	0,00	0,00	#DIV/0!
11.3- Receita de Aplicação Financeira dos Recursos do FUNDEB	0,00	0,00	3.281,69	#DIV/0!
<b>12- RESULTADO LÍQUIDO DAS TRANSFERÊNCIAS DO FUNDEB (11.1 - 10)</b>	5.455.400,00	5.455.400,00	3.603.298,23	66,05%

SE RESULTADO LÍQUIDO DA TRANSFERÊNCIA (12) > 0 = ACRÉSCIMO RESULTANTE DAS TRANSFERÊNCIAS DO FUNDEB  
 SE RESULTADO LÍQUIDO DA TRANSFERÊNCIA (12) < 0 = DECRÉSCIMO RESULTANTE DAS TRANSFERÊNCIAS DO FUNDEB

DESPESAS DO FUNDEB	DOTAÇÃO INICIAL	DOTAÇÃO ATUALIZADA	DESPESAS EMPENHADA		DESPESAS LIQUIDADAS		INSCRITAS EM RESTOS A PAGAR NÃO PROCESSADO
			Até o Bimestre	% (f) = (e/d)	Até o Bimestre	% (h) = (g/d)	
<b>13- PAGAMENTO DOS PROFISSIONAIS DO MAGISTÉRIO</b>	8.830.000,00	8.463.857,20	8.068.831,51	95,33%	4.182.731,25	49,42%	-
13.1- Com Educação Infantil	2.100.000,00	2.183.952,17	2.085.495,92	95,49%	1.116.923,82	51,14%	-
13.2- Com Ensino Fundamental	6.730.000,00	6.279.905,03	5.983.335,59	95,28%	3.065.807,43	48,82%	-
<b>14- OUTRAS DESPESAS</b>	18.900,00	648.776,76	641.076,76	98,81%	508.306,13	78,35%	-
14.1- Com Educação Infantil	14.100,00	161.701,20	159.782,05	98,81%	126.690,28	78,35%	-
14.2- Com Ensino Fundamental	4.800,00	487.075,56	481.294,71	98,81%	381.615,85	78,35%	-
<b>15- TOTAL DAS DESPESAS DO FUNDEB (13 + 14)</b>	8.848.900,00	9.112.633,96	8.709.908,27	194,15%	4.691.037,38	127,77%	-

DEDUÇÕES PARA FINS DE LIMITE DO FUNDEB

**16 - RESTOS A PAGAR INSCRITOS NO EXERCÍCIO SEM DISPONIBILIDADE FINANCEIRA DE RECURSOS DO FUNDEB**

16.1 - FUNDEB 60%

16.2 - FUNDEB 40%

**17 - DESPESAS CUSTEADAS COM O SUPERÁVIT FINANCEIRO, DO EXERCÍCIO ANTERIOR, DO FUNDEB**

17.1 - FUNDEB 60%

17.2 - FUNDEB 40%

18- TOTAL DAS DEDUÇÕES CONSIDERADAS PARA FINS DE LIMITE DO FUNDEB (16 + 17)	INDICADORES DO FUNDEB	VALOR
		4.691.037,38
<b>19 - TOTAL DAS DESPESAS DO FUNDEB PARA FINS DE LIMITE (15 - 18)</b>		76,51%
19.1 - MÍNIMO DE 60% DO FUNDEB NA REMUNERAÇÃO DO MAGISTÉRIO <sup>1</sup> ((13 - (16.1+17.1))/1)*100		9,30%
19.2 - MÁXIMO DE 40% EM DESPESAS COM MDE QUE NÃO REMUNERAÇÃO DO MAGISTÉRIO <sup>1</sup> ((14-(16.2+17.2))/1)*100		14,19%
19.3 - MÁXIMO DE 5% NÃO APLICADO NO EXERCÍCIO (100-(19.1+19.2))%		

**20 - RECURSOS RECEBIDOS DO FUNDEB EM <EXERCÍCIO ANTERIOR> QUE NÃO FORAM UTILIZADOS**

**21 - DESPESAS CUSTEADAS COM O SALDO DO ITEM 20 ATÉ O 1º TRIMESTRE DE <EXERCÍCIO >**

*Handwritten signature and date: 16/09/10*

**MANUTENÇÃO E DESENVOLVIMENTO DO ENSINO - DESPESAS CUSTEADAS COM A RECEITA RESULTANTE DE IMPOSTOS E RECURSOS DO FUNDEB**

DESPESAS COM AÇÕES TÍPICAS DE MDE	DOTAÇÃO INICIAL	DOTAÇÃO ATUALIZADA (d)	DESPESAS EMPENHADAS		DESPESAS LIQUIDADAS		INSCRITAS EM RESTOS A PAGAR NÃO PROCESSADO
			Até o Bimestre (e)	% f=(e/d)*100	Até o Bimestre (g)	% h=(g/d)*100	
<b>22 - EDUCAÇÃO INFANTIL</b>							
22.1 - Creche	2.114.100,00	3.097.816,20	2.962.423,75	96%	1.472.037,79	48%	0,00
22.1.1 - Despesa Custeada com Recurso do FUNDEB	2.114.100,00	1.517.426,22	1.441.652,63	95%	721.059,16	48%	0,00
22.1.2 - Despesa Custeada com Outros Recursos de Impostos	2.114.100,00	1.148.988,74	1.099.821,12	96%	609.168,69	53%	0,00
22.2 - Pré-escola	0,00	368.437,48	341.831,51	93%	111.890,47	30%	0,00
22.2.1 - Despesa Custeada com Recurso do FUNDEB	0,00	1.580.389,98	1.520.771,12	96%	750.978,63	48%	0,00
22.2.2 - Despesa Custeada com Outros Recursos de Impostos	0,00	1.196.664,63	1.145.456,85	96%	634.445,41	53%	0,00
<b>23 - ENSINO FUNDAMENTAL</b>							
23.1 - Despesas Custeadas com Recursos do FUNDEB	9.891.790,00	8.936.325,41	8.559.022,81	96%	4.846.526,17	54%	0,00
23.2 - Despesas Custeadas com Outros Recursos de Impostos	6.734.800,00	6.766.980,59	6.464.630,30	96%	3.447.423,28	51%	0,00
24 - ENSINO MÉDIO	0,00	2.169.344,82	2.094.392,51	97%	1.399.102,89	64%	0,00
25 - ENSINO SUPERIOR	0,00	0,00	0,00		0,00		0,00
26 - ENSINO PROFISSIONAL NÃO INTEGRADO AO ENSINO REGULAR	0,00	0,00	0,00		0,00		0,00
27 - OUTRAS	0,00	0,00	0,00		0,00		0,00
<b>28 - TOTAL DAS DESPESAS COM AÇÕES TÍPICAS DE MDE</b>	<b>12.005.890,00</b>	<b>12.034.141,61</b>	<b>11.521.446,56</b>	<b>96%</b>	<b>6.318.563,96</b>	<b>53%</b>	<b>0,00</b>
<b>DEDUÇÕES CONSIDERADAS PARA FINS DE LIMITE CONSTITUCIONAL</b>							
29 - RESULTADO LÍQUIDO DAS TRANSFERÊNCIAS DO FUNDEB							3.603.298,23
30 - DESPESAS CUSTEADAS COM A COMPLEMENTAÇÃO DO FUNDEB NO EXERCÍCIO							-
31 - DESPESAS CUSTEADAS COM O SUPERÁVIT FINANCEIRO, DO EXERCÍCIO ANTERIOR, DO FUNDEB							-
32 - DESPESAS CUSTEADAS COM O SUPERÁVIT FINANCEIRO, DO EXERCÍCIO ANTERIOR, DE OUTROS RECURSOS DE IMPOSTOS							-
33 - RESTOS A PAGAR INSCRITOS NO EXERCÍCIO SEM DISPONIBILIDADE FINANCEIRA DE RECURSOS DE IMPOSTOS VINCULADOS AO ENSINO*							-
34 - CANCELAMENTO, NO EXERCÍCIO, DE RESTOS A PAGAR INSCRITOS COM DISPONIBILIDADE FINANCEIRA DE RECURSOS DE IMPOSTOS VINCULADOS AO ENSINO = (44j)							-
<b>35 - TOTAL DAS DEDUÇÕES CONSIDERADAS PARA FINS DE LIMITE CONSTITUCIONAL (29 + 30 + 31 + 32 + 33 + 34)</b>							<b>3.603.298,23</b>
<b>36 - TOTAL DAS DESPESAS PARA FINS DE LIMITE (22 + 23) + (35)</b>							<b>2.715.265,73</b>
<b>37 - PERCENTUAL DE APLICAÇÃO EM MDE SOBRE A RECEITA LÍQUIDA DE IMPOSTOS ((36) / (3) * 100 % - LIMITE CONSTITUCIONAL 25%)</b>							<b>25,64%</b>
<b>OUTRAS INFORMAÇÕES PARA CONTROLE</b>							
OUTRAS DESPESAS CUSTEADAS COM RECEITAS ADICIONAIS PARA FINANCIAMENTO DO ENSINO	DOTAÇÃO INICIAL	DOTAÇÃO ATUALIZADA (d)	DESPESAS EMPENHADAS Até o Bimestre (e)	% f=(e/d)*100	DESPESAS LIQUIDADAS Até o Bimestre (g)	% h=(g/d)*100	INSCRITAS EM RESTOS A PAGAR NÃO PROCESSADO
38 - DESPESAS CUSTEADAS COM A APLICAÇÃO FINANCEIRA DE OUTROS RECURSOS DE IMPOSTOS VINCULADOS AO ENSINO	0,00	0,00	0,00	#DIV/0!	0,00	#DIV/0!	0,00
39 - DESPESAS CUSTEADAS COM A CONTRIBUIÇÃO SOCIAL DO SALÁRIO-EDUCAÇÃO	320.000,00	406.016,12	353.196,78	87%	51.518,71	12,69%	0,00
40 - DESPESAS CUSTEADAS COM OPERAÇÕES DE CRÉDITO	0,00	0,00	0,00	#DIV/0!	0,00	#DIV/0!	0,00
41 - DESPESAS CUSTEADAS COM OUTRAS RECEITAS PARA FINANCIAMENTO DO ENSINO	1.022.906,00	946.967,36	775.591,39	82%	310.284,54	32,77%	0,00
<b>42 - TOTAL DAS OUTRAS DESPESAS CUSTEADAS COM RECEITAS ADICIONAIS PARA FINANCIAMENTO DO ENSINO (38 + 39 + 40 + 41)</b>	<b>1.342.906,00</b>	<b>1.352.983,48</b>	<b>1.128.788,17</b>	<b>83%</b>	<b>361.803,25</b>	<b>26,74%</b>	<b>0,00</b>
<b>43 - TOTAL GERAL DAS DESPESAS COM EDUCAÇÃO (28+42)</b>	<b>13.348.796,00</b>	<b>13.387.125,09</b>	<b>12.650.234,73</b>	<b>179,17%</b>	<b>6.680.367,21</b>	<b>79,25%</b>	<b>0,00</b>

*Handwritten signature and initials.*

RESTOS A PAGAR INSCRITOS COM DISPONIBILIDADE FINANCEIRA DE RECURSOS DE IMPOSTOS VINCULADOS AO ENSINO	SALDO ATÉ O BIMESTRE	CANCELADO EM <EXERCÍCIO>
<b>14 - RESTOS A PAGAR DE DESPESAS COM MDE</b>	<b>57.051,48</b>	<b>0,00</b>
44.1 - Executadas com Recursos de Impostos Vinculados ao Ensino	55.974,11	0,00
44.2 - Executadas com Recursos do FUNDEB	1.077,37	0,00
<b>15- SALDO FINANCEIRO EM 31 DE DEZEMBRO DE &lt;EXERCÍCIO ANTERIOR&gt;</b>	<b>0,00</b>	<b>13.173,25</b>
<b>16- (+) INGRESSO DE RECURSOS ATÉ O BIMESTRE</b>	<b>5.463.516,07</b>	<b>163.302,69</b>
<b>17- (-) PAGAMENTOS EFETUADOS ATÉ O BIMESTRE</b>	<b>4.691.037,38</b>	<b>73.360,79</b>
47.1 - Orçamento do Exercício	4.691.037,38	51.518,71
47.2 - Restos a Pagar	0,00	21.842,08
<b>18- (+) RECEITA DE APLICAÇÃO FINANCEIRA DOS RECURSOS ATÉ O BIMESTRE</b>	<b>3.281,69</b>	<b>210,00</b>
<b>19- (=) DISPONIBILIDADE FINANCEIRA ATÉ O BIMESTRE</b>	<b>775.760,38</b>	<b>103.325,15</b>
<b>20 - (+) Ajustes</b>	<b>0,00</b>	<b>-4.745,27</b>
50.1 - (+) Retenções	0,00	0,00
50.2 - (-) Valores a recuperar	0,00	4.745,27
50.3 - (+) Outros valores extraorçamentários	0,00	0,00
50.4 - (+) Conciliação Bancária	0,00	0,00
<b>21 - (=) SALDO FINANCEIRO CONCILIADO</b>	<b>775.760,38</b>	<b>98.579,88</b>

Fonte: Sistema: <Ágape>. Unidade Responsável: <Município de Malhada>. Emissão: <15/09/2020>.

Limites mínimos anuais a serem cumpridos no encerramento do exercício.

Art. 21, § 2º. Lei 11.494/2007. "Até 5% dos recursos recebidos à conta dos Fundos, inclusive relativos à complementação da União recebidos nos termos do §1º do art. 6º desta Lei, poderão ser utilizados no 1º trimestre do exercício imediatamente subsequente, mediante abertura de crédito adicional."

Caput do artigo 212 da CF/1988

Os valores referentes à parcela dos Restos a Pagar inscritos sem disponibilidade financeira vinculada à educação deverão ser informados somente no RREO do último bimestre do exercício.

Limites mínimos anuais a serem cumpridos no encerramento do exercício, no âmbito de atuação prioritária, conforme LDB, art. 11. V.

Nos cinco primeiros bimestres do exercício o acompanhamento poderá ser feito com base na despesa empenhada ou na despesa liquidada. No último bimestre do exercício, o valor deverá corresponder ao total da despesa empenhada.

Essa coluna poderá ser apresentada somente no último bimestre

ELAYNE OLIVEIRA DE ARAUJO  
PREFEITA MUNICIPAL

ELLYNE CARLA OLIVEIRA DE ARAUJO  
SECRETÁRIA FINANÇAS

ANDREZA SANTANA  
CONTADOR CRC/SE Nº 7.524

TAYNÁ LIMA FONTES  
SECRETARIA DE CONTROLE INTERNO

MUNICÍPIO DE MALHADOR  
RELATÓRIO RESUMIDO DA EXECUÇÃO ORÇAMENTÁRIA  
**DEMONSTRATIVO DAS RECEITAS DE OPERAÇÕES DE CRÉDITO E DESPESAS DE CAPITAL**  
ORÇAMENTOS FISCAL E DA SEGURIDADE SOCIAL  
PERÍODO DE REFERÊNCIA: JULHO A AGOSTO DE 2020

RRRO - ANEXO 9 (LRF, art.53, § 1º, inciso I)

Em Reais

RECEITAS	PREVISÃO ATUALIZADA (a)	RECEITAS REALIZADAS Até o bimestre (b)	SALDO NÃO REALIZADO (c) = (a - b)		
RECEITAS DE OPERAÇÕES DE CRÉDITO (I)	-	-	-		
<b>SEM MOVIMENTO</b>	DOTAÇÃO ATUALIZADA	DESPESAS EMPENHADAS	DESPESAS LIQUIDADAS	DESPESAS INSCRITAS EM RESTOS A PARAR NÃO PROCESSADOS	SALDO NÃO EXECUTADO  (f) = (d - e)
<b>DESPESAS DE CAPITAL</b>	-	-	-	-	-
(-) Incentivos Fiscais a Contribuinte	-	-	-	-	-
(-) Incentivos Fiscais a Contribuinte por Instituições Financeiras	-	-	-	-	-
<b>DESPESA DE CAPITAL LIQUIDA (II)</b>	-	-	-	-	-

Fonte: Sistema: <Agape>, Unidade Responsável: <Município de Malhador>, Emissão: <15/09/2020>.

Notas:

<sup>1</sup> < Operações de Crédito descritas na CF, art. 167, inciso III >


<sup>2</sup> Durante o exercício, somente as despesas liquidadas são consideradas executadas. No encerramento do exercício, as despesas não liquidadas inscritas em restos a pagar empenhadas, consideradas aquelas em que houve a entrega do material ou serviço, nos termos do art. 63 da Lei 4.320/64;

b) Despesas empenhadas, mas não liquidadas, inscritas em Restos a Pagar não-processados, consideradas liquidadas no encerramento do exercício, por força do art.35, inciso II da Lei 4.320/64.

ELAYNE OLIVEIRA DE ARAUJO  
PREFEITA MUNICIPAL



ELLYNE CARLA OLIVEIRA DE ARAUJO  
SECRETÁRIA FINANCEIRAS



ANDREZA SANTANA  
CONTADOR CRC/SE Nº 7.524

TAYNAH LIMA FONTES  
SECRETARIA DE CONTROLE INTERNO



MUNICÍPIO DE MALHADOR  
 RELATÓRIO RESUMIDO DA EXECUÇÃO ORÇAMENTÁRIA  
**DEMONSTRATIVO DA PROJEÇÃO ATUARIAL DO REGIME PRÓPRIO DE PREVIDÊNCIA DOS SERVIDORES**  
 ORÇAMENTO DA SEGURIDADE SOCIAL  
 PERÍODO DE REFERÊNCIA: JULHO A AGOSTO DE 2020

RREO - ANEXO 10 (LRF, art. 53, § 1º, inciso II)

Em Reais

EXERCÍCIO	RECEITAS PREVIDENCIÁRIAS (a)	DESPESAS PREVIDENCIÁRIAS (b)	RESULTADO PREVIDENCIÁRIO (c) = (a - b)	SALDO FINANCEIRO DO EXERCÍCIO (d) = ("d" exerc. Anterior) + (c)
<b>SEM MOVIMENTO</b>				

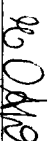
FONTE: Sistema: <Ágape>, Unidade Responsável: <Município de Malhador>, Emissão: <15/09/2020>.

I Projeção atuarial elaborada em <DATA DA AVALIAÇÃO> e oficialmente enviada para o Ministério da Previdência Social - MPS.

\_\_\_\_\_  
 ELAYNE OLIVEIRA DE ARAUJO  
 PREFEITA MUNICIPAL



\_\_\_\_\_  
 ELLYNE CARLA OLIVEIRA DE ARAUJO  
 SECRETÁRIA FINANÇAS



\_\_\_\_\_  
 ANDREZA SANTANA  
 CONTADOR CRC/SE Nº 7.524



\_\_\_\_\_  
 TAYNÁ LIMA FONTES  
 SECRETÁRIA DE CONTROLE INTERNO





MUNICÍPIO DE MALHADOR  
 RELATORIO RESUMIDO DA EXECUÇÃO ORÇAMENTÁRIA  
 DEMONSTRATIVO DA RECEITA DE ALIENAÇÃO DE ATIVOS E APLICAÇÃO DOS RECURSOS  
 ORÇAMENTOS FISCAL E DA SEGURIDADE SOCIAL  
 PERÍODO DE REFERÊNCIA: JULHO A AGOSTO DE 2020

RR00 - ANEXO II (LRF, art. 53, § 1º, inciso III)





RECEITAS	PREVISÃO ATUALIZADA (a)	RECEITAS REALIZADAS (b)	SALDO (c) = (a-b)
RECEITAS DE ALIENAÇÃO DE ATIVOS (1)			
Receita de Alienação de Bens Móveis			
Receita de Alienação de Bens Imóveis			

SEM MOVIMENTO

APLICAÇÃO DOS RECURSOS DA ALIENAÇÃO DE ATIVOS	DOTAÇÃO ATUALIZADA (a)	DESPESAS EMPENHADAS (b)	DESPESAS LIQUIDADAS (c)	DESPESAS PAGAS (d)	DESPESAS CANCELADAS (e)	PAGAMENTO DE RESTOS A PAGAR (f)	SALDO (h) = (a-e)
Despesas de Capital							
Investimentos							
Inversões Financeiras							
Amortização da Dívida							
Despesas Correntes dos Regimes de Previdência							
Regime Próprio dos Servidores Públicos							

VALOR (III)	<EXERCÍCIO ANTERIOR> (i)	<EXERCÍCIO> (j) = (b) - (c) + (d) + (e)	SALDO ATUAL (k) = (f) + (j)
SALDO FINANCEIRO A APLICAR			

FONTE: Sistema: <Ágape>, Unidade Responsável: <Município de Malhador>, Emissão: <15/09/2020>.

 ELAYNE OLIVEIRA DE ARAÚJO PREFEITA MUNICIPAL	 ELAYNE CARLA OLIVEIRA DE ARAÚJO SECRETÁRIA FINANÇAS	 TATYAH LIMA PONTES SECRETÁRIA DE CONTROLE INTERNO
 ANDREZZA SANTANA CONTADOR CRC/SE Nº 7.524		

RELATÓRIO RESUMIDO DA EXECUÇÃO ORÇAMENTÁRIA  
DEMONSTRATIVO DAS RECEITAS E DESPESAS COM AÇÕES E SERVIÇOS PÚBLICOS DE SAÚDE  
ORÇAMENTOS FISCAL E DA SEGURIDADE SOCIAL  
PERÍODO DE REFERÊNCIA: JULHO A AGOSTO DE 2020

MONITORAMENTO DE INDICADORES

RREO - ANEXO 13 (LC 141/2012 art. 35)

RS 1,00

RECEITAS RESULTANTES DE IMPOSTOS E TRANSFERÊNCIAS CONSTITUCIONAIS E LEGAIS	PREVISÃO INICIAL		PREVISÃO ATUALIZADA		RECEITAS REALIZADAS		%
	(a)	(b)	(c)	(d)	(e)	(f)	
<b>RECEITA DE IMPOSTOS (I)</b>	<b>1.081.000,00</b>	<b>800.121,03</b>	<b>1.081.000,00</b>	<b>800.121,03</b>			<b>74,02%</b>
IPRTU	1.000,00	0,00	1.000,00	0,00			0,00%
Multas, Juros de Mora, Dívida Ativa e Outros Encargos - IPTU	0,00	0,00	0,00	0,00			#DIV/0!
ITBI	30.000,00	37.486,00	30.000,00	37.486,00			124,95%
Multas, Juros de Mora, Dívida Ativa e Outros Encargos - ITBI	0,00	0,00	0,00	0,00			#DIV/0!
ISS	450.000,00	228.780,10	450.000,00	228.780,10			50,84%
Multas, Juros de Mora, Dívida Ativa e Outros Encargos - ISS	0,00	0,00	0,00	0,00			#DIV/0!
IRRF	600.000,00	533.854,93	600.000,00	533.854,93			88,98%
<b>RECEITA DE TRANSFERÊNCIAS CONSTITUCIONAIS E LEGAIS (II)</b>	<b>16.942.000,00</b>	<b>9.301.091,90</b>	<b>16.942.000,00</b>	<b>9.301.091,90</b>			<b>54,90%</b>
Cota-Parte FPM	12.530.000,00	7.121.240,11	12.530.000,00	7.121.240,11			56,83%
Cota-Parte ITR	5.000,00	472,58	5.000,00	472,58			9,45%
Cota-Parte IPVA	400.000,00	239.788,44	400.000,00	239.788,44			59,95%
Cota-Parte ICMS	4.000.000,00	1.938.631,92	4.000.000,00	1.938.631,92			48,47%
Cota-Parte IPI-Exportação	5.000,00	98,85	5.000,00	98,85			19,18%
ICMS Desoneração (LC 87/96)	2.000,00	0,00	2.000,00	0,00			0,00%
<b>TOTAL DAS RECEITAS RESULTANTES DE IMPOSTOS E TRANSFERÊNCIAS CONSTITUCIONAIS E LEGAIS - (II) = (I) + (II)</b>	<b>18.023.000,00</b>	<b>10.101.212,93</b>	<b>18.023.000,00</b>	<b>10.101.212,93</b>			<b>56,05%</b>

DESPESAS COM AÇÕES E SERVIÇOS PÚBLICOS DE SAÚDE (ASPS) - POR SUBFUNÇÃO E CATEGORIA ECONÔMICA	DOTAÇÃO INICIAL	DOTAÇÃO ATUALIZADA	DESPESAS EMPENHADAS		DESPESAS LIQUIDADAS		DESPESAS PAGAS		Inscrição em Registro e Fazer não Processadas (g)
			Até o Bimestre (d)	% (d/c) x 100	Até o Bimestre (e)	% (e/c) x 100	Até o Bimestre (f)	% (f/c) x 100	
<b>ATENÇÃO BÁSICA (VI)</b>	<b>374.470,00</b>	<b>315.750,94</b>	<b>310.465,28</b>	<b>98,33%</b>	<b>216.166,23</b>	<b>0,684609933</b>	<b>215.094,43</b>	<b>0,681215486</b>	
Despesa Corrente	74.470,00	307.442,09	303.156,43	98,61%	208.857,38	0,679338929	207.785,58	0,675852744	
Despesa de Capital	300.000,00	8.308,85	7.308,85	87,96%	7.308,85	0,879646401	7.308,85	0,879646401	
<b>ASSISTÊNCIA HOSPITALAR E AMBULATORIAL (V)</b>	<b>24.720,00</b>	<b>71.773,47</b>	<b>56.623,47</b>	<b>78,89%</b>	<b>56.623,47</b>	<b>0,78891922</b>	<b>56.623,47</b>	<b>0,78891922</b>	
Despesa Corrente	22.410,00	71.773,47	56.623,47	78,89%	56.623,47	0,78891922	56.623,47	0,78891922	
Despesa de Capital	2.310,00	0,00	0,00	#DIV/0!	0,00	#DIV/0!	0,00	#DIV/0!	
<b>SUPORTE PROFISSIONAL E TERAPÊUTICO (VII)</b>	<b>201.660,00</b>	<b>259.655,40</b>	<b>257.995,40</b>	<b>99,36%</b>	<b>239.995,24</b>	<b>0,924283647</b>	<b>215.838,87</b>	<b>0,831251228</b>	
Despesa Corrente	201.660,00	259.655,40	257.995,40	99,36%	239.995,24	0,924283647	215.838,87	0,831251228	
Despesa de Capital	0,00	0,00	0,00	#DIV/0!	0,00	#DIV/0!	0,00	#DIV/0!	
<b>VIGILÂNCIA SANITÁRIA (VIII)</b>	<b>1.620,00</b>	<b>0,00</b>	<b>0,00</b>	<b>#DIV/0!</b>	<b>0,00</b>	<b>#DIV/0!</b>	<b>0,00</b>	<b>#DIV/0!</b>	
Despesa Corrente	1.560,00	0,00	0,00	#DIV/0!	0,00	#DIV/0!	0,00	#DIV/0!	
Despesa de Capital	60,00	0,00	0,00	#DIV/0!	0,00	#DIV/0!	0,00	#DIV/0!	
<b>VIGILÂNCIA EPIDEMIOLÓGICA (VIII)</b>	<b>7.200,00</b>	<b>17.380,00</b>	<b>10.680,00</b>	<b>61,45%</b>	<b>10.680,00</b>	<b>0,614499425</b>	<b>10.680,00</b>	<b>0,614499425</b>	
Despesa Corrente	6.600,00	16.780,00	10.680,00	63,65%	10.680,00	0,63647199	10.680,00	0,63647199	
Despesa de Capital	600,00	600,00	0,00	0,00%	0,00	0	0,00	0	
<b>ALIMENTAÇÃO E NUTRIÇÃO (IX)</b>	<b>0,00</b>	<b>0,00</b>	<b>0,00</b>	<b>#DIV/0!</b>	<b>0,00</b>	<b>#DIV/0!</b>	<b>0,00</b>	<b>#DIV/0!</b>	
Despesa Corrente	0,00	0,00	0,00	#DIV/0!	0,00	#DIV/0!	0,00	#DIV/0!	
Despesa de Capital	0,00	0,00	0,00	#DIV/0!	0,00	#DIV/0!	0,00	#DIV/0!	
<b>OUTRAS SUBFUNÇÕES (X)</b>	<b>2.591.330,00</b>	<b>2.204.830,55</b>	<b>1.931.914,32</b>	<b>87,62%</b>	<b>1.253.269,34</b>	<b>0,56844198</b>	<b>1.238.920,39</b>	<b>0,561911839</b>	
Despesa Corrente	2.564.130,00	2.200.598,55	1.927.682,32	87,60%	1.249.037,34	0,567589822	1.234.688,39	0,561069346	
Despesa de Capital	27.200,00	4.232,00	4.232,00	100,00%	4.232,00	0,619202708	4.232,00	0,619202708	
<b>TOTAL DAS DESPESAS COM SAÚDE (XI) = (VI)+(VII)+(VIII)+(IX)+(X)</b>	<b>3.201.000,00</b>	<b>2.869.390,36</b>	<b>2.567.678,47</b>	<b>89,49%</b>	<b>1.776.734,28</b>	<b>0,619202708</b>	<b>1.737.157,16</b>	<b>0,60540984</b>	

CF KOPM



RECEITAS ADICIONAIS PARA O FINANCIAMENTO DA SAÚDE NÃO COMPUTADAS NO CÁLCULO DO MÍNIMO	PREVISÃO INICIAL	PREVISÃO ATUALIZADA	Aé o Bimestre	%
RECEITAS DE TRANSFERÊNCIAS PARA A SAÚDE (XXXVIII)	(a)	(b)	(b)	(b/a)x100
Provenientes da União	0,00	0,00	4.201.255,01	#DIV/0!
Provenientes dos Estados	0,00	0,00	4.173.899,66	#DIV/0!
Provenientes de Outros Municípios	0,00	0,00	27.355,35	#DIV/0!
RECEITA DE OPERAÇÕES DE CRÉDITO INTERNAS E EXTERNAS VINCULADAS A SAÚDE (XXXIX)	0,00	0,00	0,00	#DIV/0!
OUTRAS RECEITAS (XXX)	0,00	0,00	5.595,56	#DIV/0!
<b>TOTAL DE RECEITAS ADICIONAIS PARA FINANCIAMENTO DA SAÚDE (XXXIX) = (XXXVIII + XXIX + XXX)</b>	<b>0,00</b>	<b>0,00</b>	<b>4.206.850,57</b>	<b>#DIV/0!</b>

DESPESAS COM SAÚDE POR SUBFUNÇÕES E CATEGORIA ECONÔMICA NÃO COMPUTADAS NO CÁLCULO DO MÍNIMO	DOTAÇÃO INICIAL	DOTAÇÃO ATUALIZADA (c)	DESPESAS EMPENHADAS		DESPESAS LIQUIDADAS		DESPESAS PAGAS		Insuficiências em Restos a Pagar não Proceendidos (d)
			Aé o Bimestre (d)	% (d/c) x 100	Aé o Bimestre (e)	% (e/c) x 100	Aé o Bimestre (f)	% (f/c) x 100	
<b>ATENÇÃO BÁSICA (XXXII)</b>	<b>4.133.230,00</b>	<b>4.311.052,24</b>	<b>4.202.647,88</b>	<b>97,49%</b>	<b>2.578.552,75</b>	<b>0,598079681</b>	<b>2.561.712,76</b>	<b>0,594219837</b>	
Despesa Corrente	4.087.030,00	3.899.116,76	3.790.712,40	97,22%	2.527.387,07	0,648194764	2.510.747,08	0,643927134	
Despesa de Capital	46.200,00	41.1935,48	41.1935,48	100,00%	50.965,68	0,123722482	50.965,68	0,123722482	
<b>ASSISTÊNCIA HOSPITALAR E AMBULATORIAL (XXXIII)</b>	<b>173.790,00</b>	<b>251.190,25</b>	<b>250.190,25</b>	<b>99,60%</b>	<b>153.100,10</b>	<b>0,610294787</b>	<b>103.494,42</b>	<b>0,412016071</b>	
Despesa Corrente	162.180,00	251.190,25	250.190,25	99,60%	153.100,10	0,610294787	103.494,42	0,412016071	
Despesa de Capital	11.610,00	0,00	0,00	#DIV/0!	0,00	#DIV/0!	0,00	#DIV/0!	
<b>SUPORTE PROFIÁTICO E TERAPÊUTICO (XXXIV)</b>	<b>241.330,00</b>	<b>226.480,11</b>	<b>217.460,54</b>	<b>96,02%</b>	<b>195.943,16</b>	<b>0,865167188</b>	<b>195.943,16</b>	<b>0,865167188</b>	
Despesa Corrente	210.320,00	221.120,77	217.460,54	98,34%	195.943,16	0,886136386	195.943,16	0,886136386	
Despesa de Capital	31.000,00	5.359,34	0,00	0,00%	0,00	0	0,00	0	
<b>VIGILÂNCIA SANITÁRIA (XXXV)</b>	<b>2.190,00</b>	<b>0,00</b>	<b>0,00</b>	<b>#DIV/0!</b>	<b>0,00</b>	<b>#DIV/0!</b>	<b>0,00</b>	<b>#DIV/0!</b>	
Despesa Corrente	1.900,00	0,00	0,00	#DIV/0!	0,00	#DIV/0!	0,00	#DIV/0!	
Despesa de Capital	290,00	0,00	0,00	#DIV/0!	0,00	#DIV/0!	0,00	#DIV/0!	
<b>VIGILÂNCIA EPIDEMIOLÓGICA (XXXVI)</b>	<b>206.500,00</b>	<b>229.752,60</b>	<b>214.264,79</b>	<b>93,26%</b>	<b>116.629,05</b>	<b>0,507628858</b>	<b>116.629,05</b>	<b>0,507628858</b>	
Despesa Corrente	194.400,00	227.832,60	214.264,79	94,04%	116.629,05	0,511906768	116.629,05	0,511906768	
Despesa de Capital	12.100,00	1.920,00	0,00	0,00%	0,00	0	0,00	0	
<b>ALIMENTAÇÃO E NUTRIÇÃO (XXXVII)</b>	<b>0,00</b>	<b>0,00</b>	<b>0,00</b>	<b>#DIV/0!</b>	<b>0,00</b>	<b>#DIV/0!</b>	<b>0,00</b>	<b>#DIV/0!</b>	
Despesa Corrente	0,00	0,00	0,00	#DIV/0!	0,00	#DIV/0!	0,00	#DIV/0!	
Despesa de Capital	0,00	0,00	0,00	#DIV/0!	0,00	#DIV/0!	0,00	#DIV/0!	
<b>OUTRAS SUBFUNÇÕES (XXXVIII)</b>	<b>3.200,00</b>	<b>797.161,50</b>	<b>219.006,33</b>	<b>27,47%</b>	<b>114.740,11</b>	<b>0,14393584</b>	<b>94.317,00</b>	<b>0,11831605</b>	
Despesa Corrente	500,00	795.079,50	216.924,33	27,28%	114.740,11	0,144312751	94.317,00	0,118625873	
Despesa de Capital	2.700,00	2.082,00	2.082,00	100,00%	0,00	0	0,00	0	
<b>TOTAL DAS DESPESAS NÃO COMPUTADAS NO CÁLCULO DO MÍNIMO (XXXIX) = (XXXII + XXXIII + XXXIV + XXXV + XXXVI + XXXVII + XXXVIII)</b>	<b>4.760.230,00</b>	<b>5.815.636,70</b>	<b>5.103.569,79</b>	<b>87,76%</b>	<b>3.158.366,17</b>	<b>0,543184781</b>	<b>3.072.096,439</b>	<b>0,528247645</b>	

09/09/2019

DESPESAS TOTAIS COM SAÚDE EXECUTADAS COM RECURSOS PRÓPRIOS E COM RECURSOS TRANSFERIDOS DE OUTROS ENTES	DOTAÇÃO INICIAL	DOTAÇÃO ATUALIZADA (e)	Até o Bimestre (d)	% (d/e) x 100	Até o Bimestre (e)	% (e/e) x 100	Até o Bimestre (f)	% (f/e) x 100	Pagar não Processados (g)
ATENÇÃO BÁSICA (XL) = (IV + XXXIII)	4.507.700,00	4.626.803,18	4.513.113,16	97,54%	2.794.518,98	60,40%	2.776.807,19	60,02%	
ASSISTÊNCIA HOSPITALAR E AMBULATORIAL (XLI) = (V + XXXIII)	198.510,00	322.963,72	306.813,72	95,00%	209.923,57	65,00%	160.117,89	49,58%	
SUPORTE PROFIÁTICO E TERAPÊUTICO (XLII) = (VI + XXXIV)	442.980,00	486.135,51	475.455,94	97,80%	435.938,40	89,67%	411.782,03	84,71%	
VIGILÂNCIA SANITÁRIA (XLIII) = (VII + XXXV)	3.810,00	0,00	0,00	#DIV/0!	0,00	#DIV/0!	0,00	#DIV/0!	
VIGILÂNCIA EPIDEMIOLÓGICA (XLIV) = (VIII + XXXVI)	213.700,00	247.132,60	224.944,79	91,02%	127.309,05	51,51%	127.309,05	51,51%	
ALIMENTAÇÃO E NUTRIÇÃO (XLV) = (XIX + XXXVII)	0,00	0,00	0,00	#DIV/0!	0,00	#DIV/0!	0,00	#DIV/0!	
OUTRAS SUBFUNÇÕES (XLVI) = (X + XXXVIII)	2.594.530,00	3.001.992,05	2.150.920,65	71,65%	1.368.009,45	45,57%	1.333.237,39	44,41%	
<b>TOTAL DAS DESPESAS COM SAÚDE (XLVII) = (XI + XXXIX)</b>	<b>7.961.230,00</b>	<b>8.685.027,06</b>	<b>7.671.248,26</b>	<b>88,33%</b>	<b>4.935.699,45</b>	<b>56,83%</b>	<b>4.809.253,55</b>	<b>55,57%</b>	
<b>TOTAL DAS DESPESAS EXECUTADAS COM RECURSOS PRÓPRIOS (XVIII)</b>	<b>7.961.230,00</b>	<b>8.685.027,06</b>	<b>7.671.248,26</b>	<b>88,33%</b>	<b>4.935.699,45</b>	<b>56,83%</b>	<b>4.809.253,55</b>	<b>55,57%</b>	

(-) Despesas executadas com recursos provenientes das transferências de recursos de outros entes

FONTE: Sistema: <A-ganpe> Unidade Responsável: <Município de Malhada>, Emissor: <15/09/2020>.

1 Nos cinco primeiros bimestres do exercício, o acompanhamento será feito com base na despesa liquidada. No último bimestre do exercício, o valor deverá corresponder ao total da despesa empenhada.

2 Até o exercício de 2018, o controle da execução dos restos a pagar considerava apenas os valores dos restos a pagar não processados (regra antiga). A partir do exercício de 2019, o controle da execução dos restos a pagar considera os restos a pagar processados e não processados (regra nova).

3 Essas despesas são consideradas executadas pelo ente transferidor.

ELAYNE OLIVEIRA DE ARAUJO  
PREFEITA MUNICIPAL

ELLYNE CARLA OLIVEIRA DE ARAUJO  
SECRETARIA FINANÇAS

TAYNÁH LIMA FONTES  
SECRETARIA DE CONTROLE INTERNO

ANDREZA SANTANA  
CONTADOR CRCISE Nº 7.524

MUNICÍPIO DE MALHADOR  
 RELATÓRIO RESUMIDO DA EXECUÇÃO ORÇAMENTÁRIA  
 DEMONSTRATIVO DAS PARCELIAS PÚBLICO-PRIVADAS  
 ORÇAMENTOS FISCAL E DA SEGURIDADE SOCIAL  
 PERÍODO DE REFERÊNCIA: JULHO A AGOSTO DE 2020

RREO - Anexo 13 (Lei nº 11.079, de 30.12.2004, arts. 22, 25 e 28)

SALDO TOTAL EM 31 DE DEZEMBRO DO EXERCÍCIO ANTERIOR (a)	No bimestre	Até o bimestre	(c) = (a + b)	TOTAL DE ATIVOS	Direitos Futuros	Ativos Contabilizados na SPE	Contrapartida para Provisões de PPP	TOTAL DE PASSIVOS (1)	Outorgas Não Relacionadas a Serviços	Contrapartida para Ativos da SPE	Provisões de PPP	GARANTIAS DE PPP (II)	SALDO LÍQUIDO DE PASSIVOS DE PASSIVOS DE PPP	PASSIVOS CONTINGENTES	Contraprestações Futuras	Riscos Não Provisonados	Outros Passivos Contingentes	ATIVOS CONTINGENTES	Serviços Futuros	Outros Ativos Contingentes
				TOTAL DAS DESPESAS	RECEITA CORRENTE LÍQUIDA (RCL)	TOTAL DAS DESPESAS / RCL (%)														

**SEM MOVIMENTO**

DESPESAS DE PPP	EXERCÍCIO ANTERIOR	EXERCÍCIO ANTERIOR CORRENT (BC)	<BC + >	<BC + 2>	<BC + 3>	<BC + 4>	<BC + 5>	<BC + 6>	<BC + 7>	<BC + 8>	<BC + 9>
Do Ente Federado	Das Esatais Não-Dependentes										
<b>SEM MOVIMENTO</b>											
TOTAL DAS DESPESAS	RECEITA CORRENTE LÍQUIDA (RCL)	TOTAL DAS DESPESAS / RCL (%)									

Fonte: Sistema: <Agape>; Unidade Responsável: <Município de Malhador>; Emissão: <15/09/2020>.

ELAYNE OLIVEIRA DE ARAUJO  
 PREFEITA MUNICIPAL

ANDREZA SANTANA  
 CONTADOR CRC/SE Nº 7.524



ELLYNE CARLA OLIVEIRA DE ARAUJO  
 SECRETARIA FINANÇAS

TAYNAN LIMA FONTES  
 SECRETARIA DE CONTROLE INTERNO

**MUNICÍPIO DE MALHADOR**  
**DEMONSTRATIVO SIMPLIFICADO DO RELATÓRIO RESUMIDO DA EXECUÇÃO ORÇAMENTÁRIA**  
**ORÇAMENTOS FISCAL E DA SEGURIDADE SOCIAL**  
**PERÍODO DE REFERÊNCIA: JULHO A AGOSTO DE 2020**

RREO - Anexo XIV (URF: Art. 48)

BALANÇO ORÇAMENTÁRIO		Até o Bimestre
<b>RECEITAS</b>		
Previsão Inicial		33.000.000,00
Previsão Atualizada		33.000.000,00
Receitas Realizadas		21.984.998,49
Déficit Orçamentário		
Saldos de Exercícios Anteriores (Utilizados para Créditos Adicionais)		
<b>DESPESAS</b>		
Dotação Inicial		33.000.000,00
Créditos Adicionais		1.051.813,48
Dotação Atualizada		34.051.813,48
Despesas Empenhadas		31.163.117,96
Despesas Liquidadas		17.430.635,67
Despesas Pagas		17.151.496,50
Supervit Orçamentário		4.554.362,82
<b>DESPESAS POR FUNÇÃO/SUBFUNÇÃO</b>		
Despesas Empenhadas		31.163.117,96
Despesas Liquidadas		17.430.635,67
<b>RECEITA CORRENTE LÍQUIDA - RCL</b>		
Receita Corrente Líquida		31.501.314,25
<b>RECEITAS E DESPESAS DOS REGIMES DE PREVIDÊNCIA</b>		
<b>Regime Geral de Previdência Social</b>		
Receitas Previdenciárias Realizadas(I)		
Despesas Previdenciárias Liquidadas(II)		
Resultado Previdenciário (III) = (I - II)		
<b>Regime Próprio de Previdência dos Servidores</b>		
Receitas Previdenciárias Realizadas(IV)		
Despesas Previdenciárias Liquidadas(V)		
Resultado Previdenciário (VI) = (IV - V)		

  
  
 WDA/MP

RESULTADOS NOMINAL E PRIMÁRIO

	meta fixada no Anexo de Metas Fiscais da LDO (a)	Resultado Apurado Até o Bimestre (b)	% em Relação à Meta (b/a)
Resultado Nominal	350.000,00	3.410.162,99	974,33
Resultado Primário	350.000,00	3.394.913,57	969,98

RESTOS A PAGAR A PAGAR POR PODER E MINISTÉRIO PÚBLICO

RESTOS A PAGAR PROCESSADOS

	Inscrição	Cancelamento Até o Bimestre	Pagamento até o Bimestre	Saldo a Pagar
Poder Executivo	1.002.294,55	-	706.058,76	296.235,79
Poder Legislativo	980.351,24	-	692.321,43	288.029,81
Poder Judiciário	21.943,31	-	13.737,33	8.205,98
Ministério Público	-	-	-	-

RESTOS A PAGAR NÃO-PROCESSADOS

Poder Executivo	2.246.060,74	-	1.178.485,01	1.067.575,73
Poder Legislativo	2.198.330,74	-	1.165.755,01	1.032.575,73
Poder Judiciário	47.730,00	-	12.730,00	35.000,00
Ministério Público	-	-	-	-

TOTAL

3.248.355,29 - 1.884.543,77 1.363.811,52

DESPESAS COM MANUTENÇÃO E DESENVOLVIMENTO DO ENSINO

	Valor Apurado Até o Bimestre	Limites Constitucionais Anuais	% Aplicado Até o Bimestre
Mínimo Anual de <18% / 25%> das Receitas de Impostos na Manutenção e Desenvolvimento do Ensino	3.603.298,23	% Mínimo a Aplicar no Exercício	25,64%
Mínimo Anual de 60% do FUNDEB na Remuneração do Magistério com Ensino Fundamental e Médio	4.691.037,38	0%	-
Mínimo Anual de 60% do FUNDEB na Remuneração do Magistério com Educação Infantil e Ensino Fundamental	-	60%	76,51%
Complementação da União ao FUNDEB	-	R\$4.500.000,00	-

RECEITAS DE OPERAÇÕES DE CRÉDITO E DESPESAS DE CAPITAL

Valor Apurado Até o Bimestre Saldo não realizado

Receita de Operação de Crédito

Despesa de Capital Líquida

PROJEÇÃO ATUARIAL DOS REGIMES DE PREVIDÊNCIA

Exercício 1ºº Exercício 20ºº Exercício 35ºº Exercício

Regime Geral de Previdência Social

- Receitas Previdenciárias (I)
- Despesas Previdenciárias (II)
- Resultado Previdenciário (III) = (I - II)
- Regime Próprio de Previdência dos Servidores
- Receitas Previdenciárias (IV)
- Despesas Previdenciárias (V)
- Resultado Previdenciário (VI) = (IV - V)

Handwritten signatures and initials, including a large 'S' and 'W'.



**RECETA DA ALIENAÇÃO DE ATIVOS E APLICAÇÃO DOS RECURSOS**

Receta de Capital Resultante da Alienação de Ativos  
 Aplicação dos Recursos da Alienação de Ativos


Valor Apurado Até o Bimestre

Saldo a Realizar

DESPESAS COM AÇÕES E SERVIÇOS PÚBLICOS DE SAÚDE	Valor apurado Até o Bimestre	Limite Constitucional Anual	
		% Mínimo a Aplicar no Exercício	% Aplicado Até o Bimestre
Despesas com Ações e Serviços Públicos de Saúde executadas com recursos de impostos	1.776.734,28	15%	17,59%
DESPESAS DE CARÁTER CONTINUADO DERIVADAS DE PPP		Valor Apurado no Exercício Corrente	
Total das Despesas / RCL (%)			

  
 ELAYNE OLIVEIRA DE ARAUJO  
 PREFEITA MUNICIPAL

  
 ELLYNE CARLA OLIVEIRA DE ARAUJO  
 SECRETÁRIA FINANÇAS

  
 ANDREZA SANTANA  
 CONTADOR CRC/SE Nº 7.524

  
 TAYNÁH LIMA FONTES  
 SECRETÁRIA DE CONTROLE INTERNO