

Recibo de Transmissão

Código do Recibo: 9277  
Data da Entrega: 28/03/2022  
Unidade Gestora: 004309 - PREFEITURA MUNICIPAL DE MALHADOR  
Período: PRIMEIRO BIMESTRE Ano de Referência: 2022  
Tipo: RELATORIO RESUMIDO DE EXECUCAO ORCAMENTARIA  
Responsável: 00181484501

---

Emitido em: 24/05/2022



PREFEITURA MUNICIPAL DE MALHADOR  
PRACA 25 DE NOVEMBRO, 133, CENTRO  
CEP: 49.570-000  
CNPJ: 13..10.4.7/57/0-00

RELATÓRIO RESUMIDO DA EXECUÇÃO ORÇAMENTÁRIA  
BALANÇO ORÇAMENTÁRIO  
ORÇAMENTO FISCAL E DA SEGURIDADE SOCIAL  
1º BIMESTRE DE 2022

RREO - Anexo 1 (LRF, Art. 52, inciso I, alíneas "a" e "b" do inciso II e §1º)

RECEITAS	PREVISÃO INICIAL	PREVISÃO ATUALIZADA (A)	RECEITAS REALIZADAS				SALDO (A-C)
			No Bimestre (B)	% (B/A)	Até o Bimestre (C)	% (C/A)	
<b>RECEITAS (EXCETO INTRA-ORÇAMENTÁRIAS) (I)</b>	<b>40.000.000,00</b>	<b>40.000.000,00</b>	<b>6.867.545,61</b>	<b>17,17 %</b>	<b>6.867.545,61</b>	<b>17,17 %</b>	<b>33.132.454,39</b>
RECEITAS CORRENTES	38.915.000,00	38.915.000,00	6.867.545,61	17,65 %	6.867.545,61	17,65 %	32.047.454,39
IMPOSTOS, TAXAS E CONTRIBUIÇÕES DE MELHORIA	1.731.000,00	1.731.000,00	268.897,49	15,53 %	268.897,49	15,53 %	1.462.102,51
IMPOSTOS	1.631.000,00	1.631.000,00	240.142,29	14,72 %	240.142,29	14,72 %	1.390.857,71
TAXAS	100.000,00	100.000,00	28.755,20	28,76 %	28.755,20	28,76 %	71.244,80
RECEITA DE CONTRIBUIÇÕES	700.000,00	700.000,00	127.023,19	18,15 %	127.023,19	18,15 %	572.976,81
CONTRIBUIÇÃO PARA O CUSTEIO DO SERVIÇO DE ILUMINAÇÃO PÚBLICA	700.000,00	700.000,00	127.023,19	18,15 %	127.023,19	18,15 %	572.976,81
RECEITA PATRIMONIAL	25.000,00	25.000,00	70.760,54	283,04 %	70.760,54	283,04 %	-45.760,54
RECEITAS DE VALORES MOBILIÁRIOS	25.000,00	25.000,00	70.760,54	283,04 %	70.760,54	283,04 %	-45.760,54
TRANSFERÊNCIAS CORRENTES	36.397.800,00	36.397.800,00	6.398.505,62	17,58 %	6.398.505,62	17,58 %	29.999.294,38
TRANSFERÊNCIAS DA UNIÃO E DE SUAS ENTIDADES	20.309.800,00	20.309.800,00	3.585.353,19	17,65 %	3.585.353,19	17,65 %	16.724.446,81
TRANSF. DOS ESTADOS E DO DISTRITO FEDERAL E DE SUAS ENTIDADES	4.088.000,00	4.088.000,00	630.055,21	15,41 %	630.055,21	15,41 %	3.457.944,79
TRANSF. DE OUTRAS INSTITUIÇÕES PÚBLICAS	12.000.000,00	12.000.000,00	2.183.097,22	18,19 %	2.183.097,22	18,19 %	9.816.902,78
OUTRAS RECEITAS CORRENTES	61.200,00	61.200,00	2.358,77	3,85 %	2.358,77	3,85 %	58.841,23
INDENIZAÇÕES, RESTITUIÇÕES E RESSARCIMENTOS	61.200,00	61.200,00	2.358,77	3,85 %	2.358,77	3,85 %	58.841,23
<b>RECEITAS DE CAPITAL</b>	<b>1.085.000,00</b>	<b>1.085.000,00</b>	<b>0,00</b>	<b>0,00 %</b>	<b>0,00</b>	<b>0,00 %</b>	<b>1.085.000,00</b>
ALIENAÇÃO DE BENS	10.000,00	10.000,00	0,00	0,00 %	0,00	0,00 %	10.000,00
ALIENAÇÃO DE BENS MOVEIS	10.000,00	10.000,00	0,00	0,00 %	0,00	0,00 %	10.000,00
TRANSFERÊNCIAS DE CAPITAL	1.075.000,00	1.075.000,00	0,00	0,00 %	0,00	0,00 %	1.075.000,00
TRANSFERÊNCIAS DA UNIÃO E DE SUAS ENTIDADES	925.000,00	925.000,00	0,00	0,00 %	0,00	0,00 %	925.000,00
TRANSFERÊNCIA INTERGOVERNAMENTAIS	150.000,00	150.000,00	0,00	0,00 %	0,00	0,00 %	150.000,00
<b>RECEITAS (INTRA-ORÇAMENTÁRIAS) (II)</b>	<b>0,00</b>	<b>0,00</b>	<b>0,00</b>	<b>0 %</b>	<b>0,00</b>	<b>0 %</b>	<b>0,00</b>



PREFEITURA MUNICIPAL DE MALHADOR  
 PRACA 25 DE NOVEMBRO, 133, CENTRO  
 CEP: 49.570-000  
 CNPJ: 13.10.4.7157/0-00

RELATÓRIO RESUMIDO DA EXECUÇÃO ORÇAMENTÁRIA  
 BALANÇO ORÇAMENTÁRIO  
 ORÇAMENTO FISCAL E DA SEGURIDADE SOCIAL  
 1º BIMESTRE DE 2022

RREO - Anexo 1 (LRF, Art. 52, inciso I, alíneas "a" e "b" do inciso II e §1º)

RECEITAS	PREVISÃO INICIAL	PREVISÃO ATUALIZADA (A)	RECEITAS REALIZADAS				SALDO (A-C)
			No Bimestre (B)	% (B/A)	Até o Bimestre (C)	% (C/A)	
SUBTOTAL DAS RECEITAS (III) = (I + II)	40.000.000,00	40.000.000,00	6.867.545,61	17,17 %	6.867.545,61	17,17 %	33.132.454,39
OPERAÇÕES DE CRÉDITO / REFINANCIAMENTO (M)	0,00	0,00	0,00	0 %	0,00	0 %	0,00
Operações de Crédito - Mercado Interno	0,00	0,00	0,00	0 %	0,00	0 %	0,00
Mobiliária	0,00	0,00	0,00	0 %	0,00	0 %	0,00
Contratual	0,00	0,00	0,00	0 %	0,00	0 %	0,00
Operações de Crédito - Mercado Externo	0,00	0,00	0,00	0 %	0,00	0 %	0,00
Mobiliária	0,00	0,00	0,00	0 %	0,00	0 %	0,00
Contratual	0,00	0,00	0,00	0 %	0,00	0 %	0,00
TOTAL DAS RECEITAS (V)=(III + IV)	40.000.000,00	40.000.000,00	6.867.545,61	17,17 %	6.867.545,61	17,17 %	33.132.454,39
DEFICIT (VI)							0,00
TOTAL COM DEFICIT (VII) = (V + VI)	40.000.000,00	40.000.000,00	6.867.545,61		6.867.545,61		33.132.454,39
SALDOS DE EXERCÍCIOS ANTERIORES	0,00	0,00	0,00				0,00
Recursos Antecidadados em Exercícios Anteriores - RPPS	0,00	0,00	0,00				0,00
Superávit Financeiro Utilizado para Créditos Adicionais	0,00	0,00	0,00				0,00

DESPESAS	DOTAÇÃO INICIAL (D)	DOTAÇÃO ATUALIZADA (E)	DESPESA EMPENHADA		SALDO G = (E-F)	DESPESA LIQUIDADADA		SALDO I = (E-H)	DESPESAS PAGAS ATÉ O BIMESTRE (J)
			No Bimestre	Até o Bimestre (F)		No Bimestre	Até o Bimestre (H)		
DESPESAS (EXCETO INTRA-ORÇAMENTÁRIAS) (VIII)	39.999.500,00	39.999.500,00	26.948.495,44	26.948.495,44	13.051.004,56	6.271.983,39	6.271.983,39	33.727.516,61	5.676.896,33
DESPESAS CORRENTES	34.085.760,00	34.758.682,54	26.104.389,31	26.104.389,31	8.654.293,23	5.840.545,63	5.840.545,63	28.918.136,91	5.245.458,57

FONTE: Sistema Gestor Agape Sistemas, Unidade Responsável: PREFEITURA MUNICIPAL DE MALHADOR



PREFEITURA MUNICIPAL DE MALHADOR  
PRAÇA 25 DE NOVEMBRO, 133, CENTRO  
CEP: 49.570-000  
CNPJ: 13.10.4.715710-00

RELATÓRIO RESUMIDO DA EXECUÇÃO ORÇAMENTÁRIA  
BALANÇO ORÇAMENTÁRIO  
ORÇAMENTO FISCAL E DA SEGURIDADE SOCIAL  
1º BIMESTRE DE 2022

RREO - Anexo 1 (LRF, Art. 52, inciso I, alíneas "a" e "b" do inciso II e §1º)

DESPESAS	DOTAÇÃO INICIAL (D)	DOTAÇÃO ATUALIZADA (E)	DESPESA EMPENHADA		SALDO G = (E-F)	DESPESA LIQUIDADADA		SALDO I = (E-H)	DESPESAS PAGAS ATÉ O BIMESTRE (J)
			No Bimestre	Até o Bimestre (F)		No Bimestre	Até o Bimestre (H)		
PESSOAL E ENCARGOS SOCIAIS	21.625.050,00	20.614.368,06	16.069.035,12	16.069.035,12	4.545.332,94	3.630.667,22	16.983.700,84	3.630.667,22	
JUROS E ENCARGOS DA DIVIDA	2.200,00	2.200,00	0,00	0,00	2.200,00	0,00	2.200,00	0,00	
OUTRAS DESPESAS CORRENTES	12.458.510,00	14.142.114,48	10.035.354,19	10.035.354,19	4.106.760,29	2.209.878,41	11.932.236,07	1.614.791,35	
DESPESAS DE CAPITAL	5.580.470,00	4.907.547,46	844.106,13	844.106,13	4.063.441,33	431.437,76	4.476.109,70	431.437,76	
INVESTIMENTOS	4.827.770,00	4.154.847,46	94.106,13	94.106,13	4.060.741,33	40.785,99	4.114.061,47	40.785,99	
INVERSOES FINANCEIRAS	2.200,00	2.200,00	0,00	0,00	2.200,00	0,00	2.200,00	0,00	
AMORTIZACAO DA DIVIDA	750.500,00	750.500,00	750.000,00	750.000,00	500,00	390.651,77	359.848,23	390.651,77	
RESERVA DE CONTINGENCIA	333.270,00	333.270,00	0,00	0,00	333.270,00	0,00	333.270,00	0,00	
OUTRAS DEDUÇÕES	333.270,00	333.270,00	0,00	0,00	333.270,00	0,00	333.270,00	0,00	
<b>DESPESAS (INTRA-ORÇAMENTÁRIAS) (IX)</b>	<b>500,00</b>	<b>500,00</b>	<b>0,00</b>	<b>0,00</b>	<b>500,00</b>	<b>0,00</b>	<b>500,00</b>	<b>0,00</b>	
DESPESAS CORRENTES	500,00	500,00	0,00	0,00	500,00	0,00	500,00	0,00	
PESSOAL E ENCARGOS SOCIAIS	0,00	0,00	0,00	0,00	0,00	0,00	0,00	0,00	
JUROS E ENCARGOS DA DIVIDA	0,00	0,00	0,00	0,00	0,00	0,00	0,00	0,00	
OUTRAS DESPESAS CORRENTES	500,00	500,00	0,00	0,00	500,00	0,00	500,00	0,00	
DESPESAS DE CAPITAL	0,00	0,00	0,00	0,00	0,00	0,00	0,00	0,00	
INVESTIMENTOS	0,00	0,00	0,00	0,00	0,00	0,00	0,00	0,00	
INVERSOES FINANCEIRAS	0,00	0,00	0,00	0,00	0,00	0,00	0,00	0,00	
AMORTIZACAO DA DIVIDA	0,00	0,00	0,00	0,00	0,00	0,00	0,00	0,00	
<b>SUBTOTAL DAS DESPESAS (X) = (VIII + IX)</b>	<b>40.000.000,00</b>	<b>40.000.000,00</b>	<b>28.948.495,44</b>	<b>28.948.495,44</b>	<b>13.051.504,56</b>	<b>6.271.983,39</b>	<b>33.728.016,61</b>	<b>5.676.896,33</b>	
<b>AMORTIZACAO DA DIV. / REFINANCIAMENTO (XI)</b>	<b>0,00</b>	<b>0,00</b>	<b>0,00</b>	<b>0,00</b>	<b>0,00</b>	<b>0,00</b>	<b>0,00</b>	<b>0,00</b>	

FONTE: Sistema Gestor Agape Sistemas, Unidade Responsável: PREFEITURA MUNICIPAL DE MALHADOR

*A*  
*Carla*  
*Silva*



PREFEITURA MUNICIPAL DE MALHADOR  
 PRACA 25 DE NOVEMBRO, 133, CENTRO  
 CEP: 49.570-000  
 CNPJ: 13.10.4.7157/0-00

RELATÓRIO RESUMIDO DA EXECUÇÃO ORÇAMENTÁRIA  
**BALANÇO ORÇAMENTÁRIO**  
 ORÇAMENTO FISCAL E DA SEGURIDADE SOCIAL  
**1º BIMESTRE DE 2022**

RREO - Anexo 1 (LRF, Art. 52, inciso I, alíneas "a" e "b" do inciso II e §1º)

DESPESAS	DOTAÇÃO INICIAL (D)	DOTAÇÃO ATUALIZADA (E)	DESPESA EMPENHADA		SALDO G = (E-F)	DESPESA LIQUIDADADA		SALDO I = (E-H)	DESPESAS PAGAS ATÉ O BIMESTRE (J)
			No Bimestre	Até o Bimestre (F)		No Bimestre	Até o Bimestre (H)		
AMORTIZAÇÃO DA DÍVIDA INTERNA	0,00	0,00	0,00	0,00	0,00	0,00	0,00	0,00	0,00
DÍVIDA MOBILIÁRIA	0,00	0,00	0,00	0,00	0,00	0,00	0,00	0,00	0,00
OUTRAS DÍVIDAS	0,00	0,00	0,00	0,00	0,00	0,00	0,00	0,00	0,00
AMORTIZAÇÃO DA DÍVIDA EXTERNA	0,00	0,00	0,00	0,00	0,00	0,00	0,00	0,00	0,00
DÍVIDA MOBILIÁRIA	0,00	0,00	0,00	0,00	0,00	0,00	0,00	0,00	0,00
OUTRAS DÍVIDAS	0,00	0,00	0,00	0,00	0,00	0,00	0,00	0,00	0,00
<b>TOTAL DAS DESPESAS (XII) = (X + XI)</b>	<b>40.000.000,00</b>	<b>40.000.000,00</b>	<b>26.948.495,44</b>	<b>26.948.495,44</b>	<b>13.051.504,56</b>	<b>6.271.983,39</b>	<b>6.271.983,39</b>	<b>33.728.016,61</b>	<b>5.676.896,33</b>
<b>SUPERÁVIT (XIII)</b>				<b>0,00</b>		<b>595.562,22</b>			<b>1.190.649,28</b>
<b>TOTAL COM SUPERÁVIT (XIV) = (XII + XIII)</b>	<b>40.000.000,00</b>	<b>40.000.000,00</b>	<b>26.948.495,44</b>	<b>26.948.495,44</b>	<b>13.051.504,56</b>	<b>6.271.983,39</b>	<b>6.867.545,61</b>	<b>33.728.016,61</b>	<b>6.867.545,61</b>
<b>RESERVA DO RPPS</b>	<b>0,00</b>	<b>0,00</b>			<b>0,00</b>				

Obs: As receitas correntes estão lançadas pelo valor líquido das deduções.

Manual de Demonstrativos Fiscais - 8ª edição - pág. 142.

FRANCISCO DE ASSIS ARAUJO JUNIOR  
 PREFEITO MUNICIPAL

VIRGILIO DE OLIVEIRA LIMA NETO  
 CONTADOR CRC/SE Nº 6076

GILSON CARDOSO DOS SANTOS FILHO  
 SECRETÁRIO FINANÇAS

SAMARA REIS ARAUJO  
 SECRETÁRIA DE CONTROLE INTERNO



PREFEITURA MUNICIPAL DE MALHADOR  
 PRACA 25 DE NOVEMBRO, 133, CENTRO  
 CEP: 49.570-000  
 CNPJ: 13.10.4.7157/0-00

RELATÓRIO RESUMIDO DA EXECUÇÃO ORÇAMENTÁRIA  
 DEMONSTRATIVO DA EXECUÇÃO DAS DESPESAS POR FUNÇÃO E SUBFUNÇÃO  
 ORÇAMENTO FISCAL E DA SEGURIDADE SOCIAL  
 1º BIMESTRE DE 2022

LR, Art 52, inciso II, alínea "c" - Anexo II

Em Reais

FUNÇÃO/SUBFUNÇÃO	DOTAÇÃO INICIAL	DOTAÇÃO ATUALIZADA (A)	DESPESA EMPENHADA		SALDO (C) = (A - B)	DESPESA LIQUIDADADA		SALDO (E) = (A - D)	INSCRITAS EM RESTOS A PAGAR NÃO PROCESSADOS (F)		
			No Bimestre	Até o Bimestre (B)		%	(C) = (A - B)			No Bimestre	Até o Bimestre (D)
DESPESAS (EXCETO INTRA-ORÇAMENTÁRIAS) (0)	39.999.500,00	39.999.500,00	26.948.495,44	26.948.495,44	100,00	13.051.004,56	6.271.983,39	6.271.983,39	23,27	33.727.516,61	0,00
LEGISLATIVA	1.400.000,00	1.400.000,00	1.089.170,39	1.089.170,39	4,04	310.829,61	207.863,11	207.863,11	0,77	1.192.136,89	0,00
AÇÃO LEGISLATIVA	1.400.000,00	1.400.000,00	1.089.170,39	1.089.170,39	4,04	310.829,61	207.863,11	207.863,11	3,31	1.192.136,89	0,00
JUDICIARIA	1.130.700,00	745.730,48	565.000,00	565.000,00	2,10	180.730,48	183.439,34	183.439,34	0,68	562.291,14	0,00
AÇÃO JUDICIARIA	1.130.700,00	745.730,48	565.000,00	565.000,00	2,10	180.730,48	183.439,34	183.439,34	2,92	562.291,14	0,00
ADMINISTRAÇÃO	4.317.160,00	4.633.590,80	3.635.961,69	3.635.961,69	13,49	997.629,11	965.944,17	965.944,17	3,58	3.667.646,63	0,00
ADMINISTRAÇÃO GERAL	2.652.960,00	2.969.228,80	2.321.464,12	2.321.464,12	8,61	647.764,68	473.125,71	473.125,71	7,54	2.486.103,09	0,00
ADMINISTRAÇÃO FINANCEIRA	1.520.400,00	1.520.562,00	1.233.939,82	1.233.939,82	4,58	286.622,18	459.306,91	459.306,91	7,32	1.061.255,09	0,00
CONTROLE INTERNO	141.800,00	141.800,00	80.557,75	80.557,75	0,30	61.242,25	33.511,55	33.511,55	0,53	108.288,45	0,00
FORMAÇÃO DE RECURSOS HUMANOS	2.000,00	2.000,00	0,00	0,00	0,00	2.000,00	0,00	0,00	0,00	2.000,00	0,00
ASSISTÊNCIA SOCIAL	1.648.650,00	1.676.134,85	945.277,07	945.277,07	3,51	730.857,78	207.865,89	207.865,89	0,77	1.468.268,96	0,00
ASSISTÊNCIA A CRIANÇA E AO ADOLESCENTE	196.500,00	223.984,85	161.932,85	161.932,85	0,60	62.052,00	20.428,51	20.428,51	0,33	203.556,34	0,00
ASSISTÊNCIA COMUNITARIA	1.452.150,00	1.452.150,00	783.344,22	783.344,22	2,91	668.805,78	187.437,38	187.437,38	2,99	1.264.712,62	0,00
SAUDE	10.074.860,00	10.074.860,00	7.297.180,21	7.297.180,21	27,08	2.777.679,79	1.525.007,23	1.525.007,23	5,66	8.549.852,77	0,00
ADMINISTRAÇÃO GERAL	3.353.200,00	2.819.580,00	2.035.214,06	2.035.214,06	7,55	794.365,94	407.758,47	407.758,47	6,50	2.411.821,53	0,00
ATENÇÃO BASICA	5.127.380,00	5.527.500,00	4.593.883,77	4.593.883,77	17,05	933.616,23	902.996,53	902.996,53	14,40	4.624.503,47	0,00
ASSISTENCIA HOSPITALAR E AMBULATORIAL	567.980,00	692.980,00	307.044,00	307.044,00	1,14	385.936,00	19.661,40	19.661,40	0,31	673.318,60	0,00
SUPORTE PROFISSIONAL E TERAPEUTICO	781.100,00	781.100,00	186.563,19	186.563,19	0,69	594.536,81	155.464,93	155.464,93	2,48	625.635,07	0,00
VIGILANCIA EPIDEMIOLOGICA	245.200,00	253.700,00	174.475,19	174.475,19	0,65	79.224,81	39.125,90	39.125,90	0,62	214.574,10	0,00
EDUCAÇÃO	15.976.230,00	16.060.083,00	9.451.519,14	9.451.519,14	35,07	6.608.563,86	2.215.326,71	2.215.326,71	8,22	13.844.756,29	0,00
ADMINISTRAÇÃO GERAL	10.000,00	10.000,00	0,00	0,00	0,00	10.000,00	0,00	0,00	0,00	10.000,00	0,00
ENSINO FUNDAMENTAL	11.371.320,00	11.309.263,04	7.042.982,32	7.042.982,32	26,13	4.266.280,72	1.776.650,82	1.776.650,82	28,33	9.532.612,22	0,00

FONTE: Sistema Gestor Agape Sistemas, Unidade Responsável: PREFEITURA MUNICIPAL DE MALHADOR

*[Handwritten signature]*



PREFEITURA MUNICIPAL DE MALHADOR  
 PRACA 25 DE NOVENBRO, 133, CENTRO  
 CEP: 49.570-000  
 CNPJ: 13..10.4.757/0-00

RELATÓRIO RESUMIDO DA EXECUÇÃO ORÇAMENTÁRIA  
**DEMONSTRATIVO DA EXECUÇÃO DAS DESPESAS POR FUNÇÃO E SUBFUNÇÃO**  
**ORÇAMENTO FISCAL E DA SEGURIDADE SOCIAL**  
**1º BIMESTRE DE 2022**

LRF, Art 52, inciso II, alínea "c" - Anexo II

Em Reais

FUNÇÃO/SUBFUNÇÃO	DOTAÇÃO INICIAL	DOTAÇÃO ATUALIZADA (A)	DESPESA EMPENHADA		%	SALDO (C) = (A - B)	DESPESA LIQUIDADADA		%	SALDO (E) = (A - D)	INSCRITAS EM RESTOS A PAGAR NÃO PROCESSADOS (F)
			No Bimestre	Até o Bimestre (B)			No Bimestre	Até o Bimestre (D)			
EDUCAÇÃO INFANTIL	3.683.500,00	3.620.036,96	1.545.328,12	1.545.328,12	5,73	2.074.208,84	423.257,14	423.257,14	6,75	3.196.779,82	0,00
EDUCAÇÃO DE JOVENS E ADULTOS	25.000,00	25.000,00	0,00	0,00	0,00	25.000,00	0,00	0,00	0,00	25.000,00	0,00
EDUCAÇÃO BÁSICA	886.410,00	1.095.783,00	863.208,70	863.208,70	3,20	232.574,30	15.418,75	15.418,75	0,25	1.080.364,25	0,00
CULTURA	693.090,00	695.864,86	543.654,86	543.654,86	2,02	152.210,00	89.986,86	89.986,86	0,33	605.878,00	0,00
DIFUSÃO CULTURAL	688.090,00	690.864,86	543.654,86	543.654,86	2,02	147.210,00	89.986,86	89.986,86	1,43	600.878,00	0,00
TURISMO	5.000,00	5.000,00	0,00	0,00	0,00	5.000,00	0,00	0,00	0,00	5.000,00	0,00
URBANISMO	3.104.580,00	3.069.302,21	2.522.396,70	2.522.396,70	9,36	546.905,51	650.129,83	650.129,83	2,41	2.419.172,38	0,00
INFRA-ESTRUTURA URBANA	800.140,00	410.870,46	0,00	0,00	0,00	410.870,46	0,00	0,00	0,00	410.870,46	0,00
SERVIÇOS URBANOS	2.304.440,00	2.658.431,75	2.522.396,70	2.522.396,70	9,36	136.035,05	650.129,83	650.129,83	10,37	2.008.301,92	0,00
HABITAÇÃO	2.000,00	2.000,00	0,00	0,00	0,00	2.000,00	0,00	0,00	0,00	2.000,00	0,00
HABITAÇÃO URBANA	2.000,00	2.000,00	0,00	0,00	0,00	2.000,00	0,00	0,00	0,00	2.000,00	0,00
SANEAMENTO	6.000,00	6.000,00	0,00	0,00	0,00	6.000,00	0,00	0,00	0,00	6.000,00	0,00
SANEAMENTO BÁSICO URBANO	6.000,00	6.000,00	0,00	0,00	0,00	6.000,00	0,00	0,00	0,00	6.000,00	0,00
GESTÃO AMBIENTAL	123.660,00	190.986,96	153.376,96	153.376,96	0,57	37.620,00	44.895,97	44.895,97	0,17	146.100,99	0,00
PRESERVAÇÃO E CONSERVAÇÃO AMBIENTAL	91.660,00	158.996,96	153.376,96	153.376,96	0,57	5.620,00	44.895,97	44.895,97	0,72	114.100,99	0,00
RECURSOS HÍDRICOS	32.000,00	32.000,00	0,00	0,00	0,00	32.000,00	0,00	0,00	0,00	32.000,00	0,00
AGRICULTURA	442.300,00	446.620,00	226.249,42	226.249,42	0,84	220.370,58	32.310,45	32.310,45	0,12	414.309,55	0,00
ABASTECIMENTO	59.000,00	59.000,00	0,00	0,00	0,00	59.000,00	0,00	0,00	0,00	59.000,00	0,00
PROMOÇÃO DA PRODUÇÃO AGROPECUÁRIA	383.300,00	387.620,00	226.249,42	226.249,42	0,84	161.370,58	32.310,45	32.310,45	0,52	355.309,55	0,00
ENERGIA	700.000,00	614.546,84	489.939,00	489.939,00	1,82	124.607,84	142.825,51	142.825,51	0,53	471.721,33	0,00
ENERGIA ELÉTRICA	700.000,00	614.546,84	489.939,00	489.939,00	1,82	124.607,84	142.825,51	142.825,51	2,28	471.721,33	0,00
DESPORTE E LAZER	47.000,00	50.500,00	28.770,00	28.770,00	0,11	21.730,00	6.388,32	6.388,32	0,02	44.111,68	0,00

FONTE: Sistema Gestor Agape Sistemas, Unidade Responsável: PREFEITURA MUNICIPAL DE MALHADOR

*[Handwritten signature]*



PREFEITURA MUNICIPAL DE MALHADOR  
 PRACA 25 DE NOVEMBRO, 133, CENTRO  
 CEP: 49.570-000  
 CNPJ: 13.104.715/70-00

RELATÓRIO RESUMIDO DA EXECUÇÃO ORÇAMENTÁRIA  
**DEMONSTRATIVO DA EXECUÇÃO DAS DESPESAS POR FUNÇÃO E SUBFUNÇÃO**  
 ORÇAMENTO FISCAL E DA SEGURIDADE SOCIAL  
**1º BIMESTRE DE 2022**

LRP, Art 52, inciso II, alínea "c" - Anexo II

Em Reais

FUNÇÃO/SUBFUNÇÃO	DOTAÇÃO INICIAL	DOTAÇÃO ATUALIZADA (A)	DESPESA EMPENHADA			SALDO (C) = (A - B)	DESPESA LIQUIDADADA			SALDO (E) = (A - D)	INSCRITAS EM RESTOS A PAGAR NÃO PROCESSADOS (F)
			No Bimestre	Até o Bimestre (B)	%		No Bimestre	Até o Bimestre (D)	%		
DESPORTO COMUNITARIO	47.000,00	50.500,00	28.770,00	28.770,00	0,11	21.730,00	6.388,32	6.388,32	44.111,68	0,00	
RESERVA DE CONTINGENCIA	333.270,00	333.270,00	0,00	0,00	0,00	333.270,00	0,00	0,00	333.270,00	0,00	
RESERVA DE CONTINGENCIA	333.270,00	333.270,00	0,00	0,00	0,00	333.270,00	0,00	0,00	333.270,00	0,00	
DESPESAS (INTRA-ORÇAMENTARIAS) (II)	500,00	500,00	0,00	0,00	0	500,00	0,00	0,00	500,00	0,00	
ADMINISTRACAO	500,00	500,00	0,00	0,00	0	500,00	0,00	0,00	500,00	0,00	
ADMINISTRACAO FINANCEIRA	500,00	500,00	0,00	0,00	0	500,00	0,00	0,00	500,00	0,00	
<b>TOTAL (III) = (I + II)</b>	<b>40.000.000,00</b>	<b>40.000.000,00</b>	<b>26.948.495,44</b>	<b>26.948.495,44</b>	<b>100,00</b>	<b>13.051.504,56</b>	<b>6.271.983,39</b>	<b>6.271.983,39</b>	<b>33.728.016,61</b>	<b>0,00</b>	

*Francisco de Assis Araujo Junior*  
 FRANCISCO DE ASSIS ARAUJO JUNIOR  
 PREFEITO MUNICIPAL

*Virgilio de Oliveira Lima Neto*  
 VIRGILIO DE OLIVEIRA LIMA NETO  
 CONTADOR CRC/SE Nº 6076

*Gilson Cardoso dos Santos Filho*  
 GILSON CARDOSO DOS SANTOS FILHO  
 SECRETÁRIO FINANÇAS

*Samara Reis Araujo*  
 SAMARA REIS ARAUJO  
 SECRETÁRIA DE CONTROLE INTERNO





PREFEITURA MUNICIPAL DE MALHADOR  
 PRACA 25 DE NOVEMBRO, 133, CENTRO  
 CEP: 49.570-000  
 CNPJ: 13.10.4.757/0-00

RELATÓRIO RESUMIDO DA EXECUÇÃO ORÇAMENTÁRIA - CONSOLIDADO  
 DEMONSTRATIVO DA RECEITA CORRENTE LÍQUIDA  
 1º BIMESTRE DE 2022

RREO - Anexo III (LRF, Art. 53, inciso I)

Em Reais

ESPECIFICAÇÃO	MAR/2021	ABR/2021	MAI/2021	JUN/2021	JUL/2021	AGO/2021	SET/2021	OUT/2021	NOV/2021	DEZ/2021	JAN/2022	FEV/2022	TOTAL (ULTIMOS 12 MESES)	PREVISÃO P/O EXERCÍCIO
<b>RECEITAS CORRENTES (I)</b>	<b>2.966.799,61</b>	<b>2.868.548,10</b>	<b>3.120.476,64</b>	<b>3.084.057,19</b>	<b>3.343.148,68</b>	<b>6.109.548,90</b>	<b>2.985.388,79</b>	<b>2.931.037,06</b>	<b>3.470.000,81</b>	<b>5.328.800,88</b>	<b>3.495.547,88</b>	<b>4.216.807,47</b>	<b>43.928.162,01</b>	<b>42.769.200,00</b>
Recetta Tributária	106.086,14	105.974,15	100.741,24	102.214,07	113.627,81	217.590,32	116.421,98	116.788,32	164.905,55	387.784,74	136.110,77	132.786,72	1.801.031,81	1.731.000,00
IPTU	0,00	0,00	0,00	0,00	0,00	0,00	0,00	0,00	0,00	0,00	0,00	0,00	0,00	0,00
ISS	17.662,80	18.863,93	13.596,81	14.481,39	18.436,39	21.344,09	26.630,47	21.852,83	18.128,57	220.773,84	0,00	0,00	389.771,12	0,00
ITBI	6.300,00	3.400,00	2.500,00	1.600,00	9.580,00	18.840,00	2.900,00	6.320,00	2.900,00	7.500,00	0,00	0,00	61.840,00	0,00
IRRF	79.983,31	82.817,13	84.020,12	85.215,05	84.675,16	103.606,93	85.996,17	86.970,91	142.187,66	158.977,67	96.109,80	98.515,11	1.189.075,02	1.050.000,00
Outras Receitas Tributárias	2.140,03	2.893,09	624,31	917,63	936,26	73.799,30	895,34	1.644,58	1.689,32	533,23	40.000,97	34.271,61	160.345,67	681.000,00
Recetta de Contribuições	50.581,09	63.726,86	54.478,37	63.613,71	55.200,95	56.465,37	56.205,76	56.868,97	53.884,71	61.393,35	63.958,52	63.064,67	699.442,33	700.000,00
Recetta Patrimonial	1.957,24	3.042,03	5.049,42	6.397,17	9.765,86	13.440,74	18.545,47	20.662,08	26.059,75	34.430,41	32.715,04	38.045,50	210.110,71	25.000,00
Recetta Agropecuária	0,00	0,00	0,00	0,00	0,00	0,00	0,00	0,00	0,00	0,00	0,00	0,00	0,00	0,00
Recetta Industrial	0,00	0,00	0,00	0,00	0,00	0,00	0,00	0,00	0,00	0,00	0,00	0,00	0,00	0,00
Recetta de Serviços	0,00	0,00	0,00	0,00	0,00	0,00	0,00	0,00	0,00	0,00	0,00	0,00	0,00	0,00
Transferências Correntes	2.806.812,16	2.684.314,52	2.967.003,40	2.908.130,75	3.161.322,01	5.804.570,48	2.791.749,90	2.732.700,79	3.223.483,28	4.520.901,41	3.281.821,97	3.981.493,39	40.845.304,06	40.252.000,00
Cota-Parte do FPM	1.046.993,50	1.094.552,37	1.315.501,21	1.137.704,29	1.554.537,98	1.242.902,70	976.087,99	1.087.698,89	1.412.623,53	2.102.966,00	0,00	0,00	12.971.578,46	0,00
Cota-Parte do ICMS	350.647,62	282.331,44	290.273,81	370.318,08	306.664,40	388.919,74	307.477,56	340.027,08	414.480,59	342.687,89	0,00	0,00	3.384.828,21	0,00
Cota-Parte do IPVA	57.738,86	61.423,85	17.536,78	31.034,78	32.428,73	38.687,46	34.818,74	36.872,12	27.551,73	34.778,07	0,00	0,00	372.871,12	0,00
Cota-Parte do ITR	25,67	194,35	0,00	0,00	43,05	5,00	455,04	714,72	68,91	70,79	0,00	0,00	1.577,53	0,00
Transferência da LC 87/1996	0,00	0,00	0,00	0,00	0,00	0,00	0,00	0,00	0,00	0,00	0,00	0,00	0,00	0,00
Transferência da LC 61/1989	126,51	131,38	126,51	116,79	136,24	116,79	126,51	126,51	126,51	121,64	0,00	0,00	1.255,39	0,00
Transferência do FUNDEB	871.327,92	819.629,71	919.171,18	903.557,51	861.648,44	980.057,91	949.554,22	952.124,42	978.836,08	1.104.484,41	0,00	0,00	9.340.391,80	0,00
Outras Transferências	479.952,08	426.051,42	424.393,91	466.399,30	405.863,17	3.152.880,88	523.219,84	315.137,05	389.795,93	935.792,61	3.261.821,97	3.981.493,39	14.782.801,55	40.252.000,00
Demais Receitas Correntes	1.362,98	11.490,54	1.204,21	2.701,49	3.232,05	17.481,99	2.465,68	4.016,90	1.667,52	324.290,97	941,58	1.417,19	372.273,10	61.200,00
<b>DEDUÇÕES (II)</b>	<b>-291.101,41</b>	<b>-287.726,63</b>	<b>-324.687,63</b>	<b>-307.834,76</b>	<b>-266.276,46</b>	<b>-334.326,28</b>	<b>-263.795,10</b>	<b>-293.087,81</b>	<b>-370.970,22</b>	<b>-366.784,77</b>	<b>-363.791,45</b>	<b>-481.018,29</b>	<b>-3.953.400,81</b>	<b>-3.854.200,00</b>
Contrib. Servidor Plano de Previdência	0,00	0,00	0,00	0,00	0,00	0,00	0,00	0,00	0,00	0,00	0,00	0,00	0,00	0,00
Compensação Financeira entre Regimes	0,00	0,00	0,00	0,00	0,00	0,00	0,00	0,00	0,00	0,00	0,00	0,00	0,00	0,00
Deduções para o FUNDEB	-291.101,41	-287.726,63	-324.687,63	-307.834,76	-266.276,46	-334.326,28	-263.795,10	-293.087,81	-370.970,22	-366.784,77	-363.791,45	-481.018,29	-3.953.400,81	-3.854.200,00
<b>RECEITA CORRENTE LÍQUIDA (III) = (I - II)</b>	<b>2.675.698,20</b>	<b>2.580.821,47</b>	<b>2.803.789,01</b>	<b>2.776.222,43</b>	<b>3.076.872,22</b>	<b>5.775.222,62</b>	<b>2.721.593,69</b>	<b>2.637.949,25</b>	<b>3.099.030,59</b>	<b>4.960.016,11</b>	<b>3.131.756,43</b>	<b>3.735.789,18</b>	<b>39.974.761,20</b>	<b>36.915.000,00</b>

FONTE: Sistema Gestor Agape Sistemas, Unidade Responsável: PREFEITURA MUNICIPAL DE MALHADOR

*[Handwritten signatures and initials]*

ESPECIFICAÇÃO	MAR/2021	ABR/2021	MAY/2021	JUN/2021	JUL/2021	AGO/2021	SET/2021	OUT/2021	NOV/2021	DEZ/2021	JAN/2022	FEV/2022	TOTAL (ÚLTIMOS 12 MESES)	PREVISÃO P/O EXERCÍCIO
(-) Transferências obrigatórias da União relativas às emendas individuais (art. 166-A, § 1º, da CF) (IV)	0,00	0,00	0,00	0,00	0,00	0,00	0,00	0,00	0,00	0,00	0,00	0,00	0,00	0,00
RECEITA CORRENTE LÍQUIDA AJUSTADA PARA PARA	2.675.698,20	2.580.821,47	2.803.789,01	2.776.222,43	3.076.872,22	5.775.222,62	2.721.593,69	2.637.949,25	3.099.030,59	4.960.016,11	3.131.756,43	3.735.789,18	39.974.761,20	38.915.000,00
CÁLCULO DOS LIMITES DE ENDIVIDAMENTO (V) = (III - IV)	0,00	0,00	0,00	0,00	0,00	0,00	0,00	0,00	0,00	0,00	0,00	0,00	0,00	0,00
(-) Transferências obrigatórias da União relativas às emendas de emenda (art. 166, § 16, da CF) (VI)														
RECEITA CORRENTE LÍQUIDA AJUSTADA PARA CÁLCULO DOS LIMITES DA DESPESA COM PESSOAL (VII) = (V - VI)	2.675.698,20	2.580.821,47	2.803.789,01	2.776.222,43	3.076.872,22	5.775.222,62	2.721.593,69	2.637.949,25	3.099.030,59	4.960.016,11	3.131.756,43	3.735.789,18	39.974.761,20	38.915.000,00

FRANCISCO DE ASSIS ARAUJO JUNIOR  
PREFEITO MUNICIPAL

*Francisco de Assis Araujo Junior*

VIRGILIO DE OLIVEIRA LIMA NETO  
CONTADOR CRC/SE Nº 6076

GILSON CARDOSO DOS SANTOS FILHO  
SECRETÁRIO FINANÇAS

*Gilson Cardoso dos Santos Filho*

SAMARA REIS ARAUJO  
SECRETÁRIA DE CONTROLE INTERNO


MUNICÍPIO DE MALHADOR  
 RELATÓRIO RESUMIDO DA EXECUÇÃO ORÇAMENTÁRIA  
 DEMONSTRATIVO DAS RECEITAS E DESPESAS PREVIDENCIÁRIAS DO REGIME GERAL DE PREVIDÊNCIA DOS SERVIDORES  
 ORÇAMENTO DA SEGURIDADE SOCIAL  
 PERÍODO DE REFERÊNCIA: JANEIRO A FEVEREIRO 2022

RREO - Anexo 4 (LRF, Art. 53, inciso II)

Em Reais

RECEITAS CORRENTES (I)	PREVISÃO INICIAL	PREVISÃO ATUALIZADA	RECEITAS REALIZADAS	
			Até o Bimestre/ <Exercício>	Até o Bimestre/ <Exercício Anterior>
Receita de Contribuições dos Segurados Pessoal Civil Ativo Inativo Pensionista Pessoal Militar Ativo Inativo Militar Outras Receitas de Contribuições Receita Patrimonial Receitas Imobiliárias Receitas de Valores Mobiliários Outras Receitas Patrimoniais Receita de Serviços Outras Receitas Correntes Compensação Previdenciária do RGPS para o RPPS Demais Receitas Correntes RECEITAS DE CAPITAL (II) Alienação de Bens, Direitos e Ativos Amortização de Empréstimos Outras Receitas de Capital				
<b>TOTAL DAS RECEITAS PREVIDENCIÁRIAS RPPS - (III) = (I + II)</b>				

SEM MOVIMENTO



# SEM MOVIMENTO

<b>DESPESAS PREVIDENCIÁRIAS - RPPS</b>  ADMINISTRAÇÃO (IV) Despesas Correntes Despesas de Capital PREVIDÊNCIA (V) Pessoal Civil Aposentadorias Pensões Outros Benefícios Previdenciários Pessoal Militar Reformas Pensões Outros Benefícios Previdenciários Outras Despesas Previdenciárias Compensação Previdenciária do RPPS para o RGPS Demais Despesas Previdenciárias  TOTAL DAS DESPESAS PREVIDENCIÁRIAS RPPS (VI) = (IV + V)	DOTAÇÃO INICIAL	DOTAÇÃO ATUALIZADA	DESPESAS EMPENHADAS Até o Bimestre/ <Exercício>	DESPESAS LIQUIDADAS Até o Bimestre/ <Exercício Anterior>	DESPESAS LIQUIDADAS Até o Bimestre/ <Exercício>	DESPESAS LIQUIDADAS Até o Bimestre/ <Exercício Anterior>	INSCRITAS EM RESTOS A PAGAR NÃO PROCESSADOS Em <Exercício>	INSCRITAS EM RESTOS A PAGAR NÃO PROCESSADOS Em <Exercício Anterior>
	<b>RESULTADO PREVIDENCIÁRIO (VII) = (III - VI)</b>  <b>RECURSO RPPS ARRECADADOS EM EXERCÍCIO</b> VALOR							
<b>RESERVA ORÇAMENTÁRIA DO RPPS</b> VALOR								
<b>APORTES DE RECURSOS PARA O PLANO PREVIDENCIÁRIO DO RPPS</b> Plano de Amortização - Contribuição Patronal Suplementar Plano de Amortização - Aporte Periódico de Valores Predefinidos Outros Aportes para o RPPS Recursos para Cobertura de Déficit Financeiro								
<b>BENS E DIREITOS DO RGPS</b>			<Exercício>		PERÍODO DE REFERÊNCIA <Exercício Anterior>			
Caixa								
Bancos Conta Movimento								
Investimentos e Aplicações								
Outros Bens e Direitos								



RECEITAS PREVIDENCIÁRIAS - RPPS	PREVISÃO INICIAL	PREVISÃO ATUALIZADA	RECEITAS REALIZADAS	
			Até o Bimestre/ <Exercício>	Até o Bimestre/ <Exercício Anterior>
<b>RECEITAS CORRENTES (VIII)</b> Receita de Contribuições dos Segurados Civil Ativo Inativo Pensionista Militar Ativo Inativo Pensionista Receita de Contribuições Patronais Civil Ativo Inativo Pensionista Militar Ativo Inativo Pensionista Em Regime de Parcelamento de Débitos Receita Patrimonial Receitas Imobiliárias Receitas de Valores Mobiliários Outras Receitas Patrimoniais Receita de Serviços Outras Receitas Correntes Compensação Previdenciária do RGPS para o RPPS Demais Receitas Correntes <b>RECEITAS DE CAPITAL (IX)</b> Alienação de Bens, Direitos e Ativos Amortização de Empréstimos Outras Receitas de Capital <b>RECEITAS DE CAPITAL (IX)</b> Alienação de Bens Amortização de Empréstimos Outras Receitas de Capital <b>TOTAL DAS RECEITAS PREVIDENCIÁRIAS RPPS - (X) = (VIII + IX)</b>				

**SEM MOVIMENTO**

**DESPESAS PREVIDENCIÁRIAS - RPPS**

ADMINISTRAÇÃO (XI)

Despesas Correntes  
Despesas de Capital  
PREVIDÊNCIA (XII)

Benefícios - Civil  
Aposentadorias  
Pensões

Outros Benefícios Previdenciários

Benefícios - Militar  
Reformas

Pensões  
Outros Benefícios Previdenciários

Outras Despesas Previdenciárias

Compensação Previdenciária do RPPS para o RGPS  
Demais Despesas Previdenciárias

**TOTAL DAS DESPESAS PREVIDENCIÁRIAS (XIII) = (XI + XII)**

**RESULTADO PREVIDENCIÁRIO (XIV) = (X-XIII)**

**APORTES DE RECURSOS PARA O PLANO FINANCEIRO DO RPPS**


Recursos para Cobertura de Insuficiências Financeiras

Recursos para Formação de Reserva


FONTE: Sistema: <ÁGAPES>, Unidade Responsável: <MUNICÍPIO MALHADOR>, Emissão: <20/03/2022>.


**SEM MOVIMENTO**

	DOTAÇÃO INICIAL	DOTAÇÃO ATUALIZADA	DESPESAS EMPENHADAS		DESPESAS LIQUIDADAS		INSCRITAS EM RESTOS A PAGAR NÃO	
			Até o Bimestre/ <Exercício>	Até o Bimestre/ <Exercício Anterior>	Até o Bimestre/ <Exercício>	Até o Bimestre/ <Exercício Anterior>	Em <Exercício>	Em <Exercício Anterior>
<b>SEM MOVIMENTO</b>								
<b>RESULTADO PREVIDENCIÁRIO (XIV) = (X-XIII)</b>								
<b>APORTES REALIZADOS</b>								

  
FRANCISCO DE ASSIS ARAUJO JUNIOR  
PREFEITO MUNICIPAL

VIRGILIO DE OLIVEIRA LIMA NETO  
CONTADOR CRC/SE Nº 6076

  
GILSON CARDOSO DOS SANTOS FILHO  
SECRETÁRIO FINANÇAS

  
SAMARA REIS ARAUJO  
SECRETARIA DE CONTROLE INTERNO

MUNICÍPIO DE MALHADOR  
RELATÓRIO RESUMIDO DA EXECUÇÃO ORÇAMENTÁRIA  
DEMONSTRATIVO DO RESULTADO PRIMÁRIO E NOMINAL  
ORÇAMENTOS FISCAL E DA SEGURIDADE SOCIAL  
PERÍODO DE REFERÊNCIA: JANEIRO A FEVEREIRO 2022

RRRO - ANEXO 6 (LRF, art 53, inciso III)

Em reais

RECEITAS PRIMÁRIAS	PREVISÃO ATUALIZADA	RECEITAS REALIZADAS	
		Até o Bimestre	
		(a)	
<b>RECEITAS CORRENTES (I)</b>	<b>33.960.000,00</b>	<b>6.867.545,61</b>	
Impostos, Taxas e Contribuições de Melhoria	1.451.000,00	268.897,49	
IPTU	1.000,00	0,00	
ISS	500.000,00	39.317,38	
ITBI	50.000,00	6.200,00	
IRRF	800.000,00	194.624,91	
Outros Impostos, Taxas e Contribuições de Melhoria	100.000,00	28.755,20	
Contribuições	600.000,00	127.023,19	
Receita Patrimonial	25.000,00	70.760,54	
Outras Receita Patrimonial		70.760,54	
Aplições Financeiras (II)	25.000,00		
Transferências Correntes	31.839.000,00	6.398.505,62	
Cota-Parte do FPM	11.100.000,00	2.777.511,64	
Cota-Parte do ICMS	3.200.000,00	703.057,93	
Cota-Parte do IPVA	320.000,00	40.592,85	
Cota-Parte ITR	8.000,00	116,93	
Transferência da LC 87/96	8.000,00	0,00	
Transferência da LC 61/89	8.000,00	195,17	
Transferência do FUNDEB	9.200.000,00	2.183.097,22	
Outras Transferências Correntes	7.995.000,00	693.933,88	
Demais Receitas Correntes	45.000,00	2.358,77	
Outras Receitas Financeiras (III)		2.358,77	
Receitas Correntes Restantes	45.000,00		
<b>RECEITAS PRIMÁRIAS CORRENTES (IV) = (I-II-III)</b>	<b>33.935.000,00</b>	<b>6.796.785,07</b>	
<b>RECEITAS DE CAPITAL (V)</b>	<b>1.250.000,00</b>	<b>0,00</b>	
Operações de Crédito (VI)			
Amortização de Empréstimos (VII)			
Alienação de Bens	10.000,00	0,00	
Receitas de Alienação de Investimentos Temporários (VIII)			
Receita de Alienação de Investimentos Permanentes (IX)			
Outras Alienações de Bens	10.000,00	0,00	
Transferências de Capital	1.240.000,00	0,00	
Convênios	830.000,00	0,00	
Outras Transferências de Capital	410.000,00	0,00	
Outras Receitas de Capital	0,00	0,00	
Outras Receitas de Capital Não Primárias (X)			
Outras Receitas de Capital Primária			
<b>RECEITAS PRIMÁRIAS DE CAPITAL (XI) = (V-VI-VII-VIII-IX-X)</b>	<b>1.250.000,00</b>	<b>0,00</b>	
<b>RECEITA PRIMÁRIA TOTAL (XII) = (IV+XI)</b>	<b>35.185.000,00</b>	<b>6.796.785,07</b>	

DESPESAS PRIMÁRIAS	DOTAÇÃO ATUALIZADA	DESPESAS EMPENHADAS	DESPESAS LIQUIDADAS	DESPESAS PAGAS (a)	ATE O BIMESTRE		RESTOS A PAGAR NÃO PROCESSADOS	
					RESTOS A PAGAR PROCESSADOS PAGOS (b)	LIQUIDADOS	PAGOS (c)	
								VALOR CORRENTE
<b>DESPESAS CORRENTES (XIII)</b>	<b>34.758.682,54</b>	<b>26.104.389,31</b>	<b>5.840.545,63</b>	<b>5.245.458,57</b>	<b>58.072,84</b>	<b>201.405,12</b>	<b>51.290,20</b>	
Pessoal e Encargos Sociais	20.614.368,06	16.069.035,12	3.630.667,22	3.630.667,22	-	-	-	
Juros e Encargos da Dívida (XIV)	2.200,00	-	-	-	-	-	-	
Outras Despesas Correntes	14.142.114,48	10.035.354,19	2.209.878,41	1.614.791,35	58.072,84	201.405,12	51.290,20	
<b>DESPESAS PRIMÁRIAS CORRENTES (XV) = (XIII - XIV)</b>	<b>34.756.482,54</b>	<b>26.104.389,31</b>	<b>5.840.545,63</b>	<b>5.245.458,57</b>	<b>58.072,84</b>	<b>201.405,12</b>	<b>51.290,20</b>	
<b>DESPESAS DE CAPITAL (XVI)</b>	<b>4.905.347,46</b>	<b>844.106,13</b>	<b>431.437,76</b>	<b>431.437,76</b>	<b>6.096,22</b>	<b>252.135,14</b>	<b>252.135,14</b>	
Investimentos	4.154.847,46	94.106,13	40.785,99	40.785,99	6.096,22	252.135,14	252.135,14	
Inversões Financeiras	-	-	-	-	-	-	-	
Concessão de Empréstimos e Financiamentos (XVII)	-	-	-	-	-	-	-	
Aquisição de Título de Capital já Integralizado (XVIII)	-	-	-	-	-	-	-	
Aquisição de Título de Crédito (XIX)	-	-	-	-	-	-	-	
Demais Inversões Financeiras	2.200,00	-	-	-	-	-	-	
Amortização da Dívida (XX)	750.500,00	750.000,00	390.651,77	390.651,77	-	-	-	
<b>DESPESAS PRIMÁRIAS DE CAPITAL (XXI)=(XVI-XVII-XVIII-XIX-XX)</b>	<b>4.154.847,46</b>	<b>750.000,00</b>	<b>40.785,99</b>	<b>40.785,99</b>	<b>6.096,22</b>	<b>252.135,14</b>	<b>252.135,14</b>	
<b>RESERVA DE CONTINGÊNCIA (XXII)</b>	<b>333.270,00</b>	<b>94.106,13</b>	<b>40.785,99</b>	<b>40.785,99</b>	<b>6.096,22</b>	<b>252.135,14</b>	<b>252.135,14</b>	
<b>DESPESA PRIMÁRIA TOTAL (XXIII)=(XV+XXI+XXII)</b>	<b>39.244.600,00</b>	<b>26.198.495,44</b>	<b>5.881.331,62</b>	<b>5.286.244,56</b>	<b>64.169,06</b>	<b>453.540,26</b>	<b>303.425,34</b>	
<b>RESULTADO PRIMÁRIO (XXIV) = (XIIIa-(XXIIIa+XXIIIb+XXIIIc)</b>				<b>1.142.946,11</b>				
<b>META FISCAL PARA O RESULTADO PRIMARIO</b>								
Meta fixada no Anexo de Metas Fiscais da LDO para o exercício de referência							<b>500.000,00</b>	
<b>JUROS NOMINAIS</b>								
JUROS, ENCARGOS E VARIAÇÕES MONETÁRIAS ATIVOS (XXV)							<b>70.760,54</b>	
JUROS, ENCARGOS E VARIAÇÕES MONETÁRIAS PASSIVOS (XXVI)							-	
<b>RESULTADO NOMINAL - Acima da Linha (XXVII)=(XXIV+(XXV-XXVI))</b>							<b>1.213.706,65</b>	
<b>META FISCAL PARA O RESULTADO NOMINAL</b>								
Meta fixada no Anexo de Metas Fiscais da LDO para o exercício de referência							<b>800.000,00</b>	
<b>CÁLCULO DO RESULTADO NOMINAL</b>		<b>ABAIXO DA LINHA</b>		<b>SALDO</b>				
<b>DÍVIDA CONSOLIDADA (XXVIII)</b>		Em 31/Dez/ <Exercício Anterior>		Em 31/Dez/ <Exercício Anterior>		Até o <Bimestre>		
<b>DEDUÇÕES (XXIX)</b>		(a)		(a)		(b)		
Disponibilidade de Caixa		24.724.226,54		24.724.226,54		23.724.226,54		
Disponibilidade de Caixa Bruta		7.341.402,00		7.341.402,00		8.726.870,86		
(-) Restos a Pagar Processados (XXX)		5.771.263,22		5.771.263,22		6.849.872,15		
Demais Haveres Financeiros		6.115.064,52		6.115.064,52		7.261.619,31		
(-) Restos a Pagar Processados (XXX)		343.801,30		343.801,30		411.747,16		
Demais Haveres Financeiros		1.570.138,78		1.570.138,78		1.876.998,77		
<b>DÍVIDA CONSOLIDADA LÍQUIDA (XXXI) = (XXVIII - XXIX)</b>		17.382.824,54		17.382.824,54		14.997.355,68		
<b>RESULTADO NOMINAL - Abaixo da Linha (XXXII) = (XXXIa - XXXIb)</b>		2.385.468,86		2.385.468,86				



## AJUSTE METODOLÓGICO

Até o &lt;Bimestre&gt;

VARIAÇÃO SALDO RPP = (XXXIII) = (XXXa - XXXb)  
 RECEITA DE ALIENAÇÃO DE INVESTIMENTOS PERMANENTES (IX)  
 PASSIVOS RECONHECIDOS NA DC (XXXIV)  
 VARIAÇÃO CAMBIAL (XXXV)  
 PAGAMENTO DE PRECATORIOS INTEGRANTE DA DC (XXXVI)  
 OUTROS AJUSTES (XXXVII)

67.945,86

23.724.226,54

RESULTADO NOMINAL AJUSTADO - Abaixo da Linha (XXXVIII) = (XXXII - XXXIII - IX + XXXIV + XXXV - XXXVI + XXXVII)

26.177.641,26

RESULTADO PRIMÁRIO - Abaixo da Linha (XXXIX) = XXXVIII - (XXV - XXVI)

26.106.880,72

## SALDO DE EXERCÍCIOS ANTERIORES

## INFORMAÇÕES ADICIONAIS


## PREVISÃO ORÇAMENTÁRIA

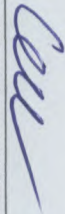
Recursos Arrecadados em Exercícios Anteriores - RPPS


Superávit Financeiro Utilizado para Abertura e Reabertura de Créditos Adicionais


## RESERVA ORÇAMENTÁRIA DO RPPS

FONTE: Sistema: &lt;AGAPE&gt;, Unidade Responsável: &lt;MUNICÍPIO MALHADOR&gt;, Emissão: &lt;20/03/2022&gt;.

  
 FRANCISCO DE ASSIS ARAÚJO JUNIOR  
 PREFEITO MUNICIPAL

  
 GILSON CARDOSO DOS SANTOS FILHO  
 SECRETÁRIO FINANÇAS

  
 SAMARA REIS ARAÚJO  
 SECRETÁRIA DE CONTROLE INTERNO

  
 VIRGÍLIO DE OLIVEIRA LIMA NETO  
 CONTADOR CRC/SE Nº 6076



PREFEITURA MUNICIPAL DE MALHADOR  
 PRAÇA 25 DE NOVEMBRO, 133, CENTRO  
 CEP: 49.570-000  
 CNPJ: 13.10.4.7157/0-00

RELATÓRIO RESUMIDO DA EXECUÇÃO ORÇAMENTÁRIA  
 DEMONSTRATIVO DOS RESTOS A PAGAR POR PODER E ÓRGÃO  
 1º BIMESTRE DE 2022

RREO - ANEXO VII (LRF, art. 53, inciso V)

PODER/ÓRGÃO	RESTOS A PAGAR PROCESSADOS					RESTOS A PAGAR NÃO PROCESSADOS					SALDO TOTAL		
	INSCRITOS		PAGOS	CANCELADO	SALDO	INSCRITOS		LIQUIDADADO	PAGOS	CANCELADO		SALDO	
	EM EXERCÍCIOS ANTERIORES	EM 31/DEZ/2021				EM EXERCÍCIOS ANTERIORES	EM 31/DEZ/2021						
RESTOS A PAGAR (EXCETO INTRA-ORÇAMENTÁRIOS) (I)	113.436,89	230.364,41	64.169,06	0,00	279.632,24	641.313,49	1.107.963,36	453.540,26	303.425,34	0,00	1.445.851,51	1.725.483,75	
PODER EXECUTIVO	113.430,91	224.364,41	56.169,06	0,00	279.626,26	641.313,49	1.107.963,36	453.540,26	303.425,34	0,00	1.445.851,51	1.725.477,77	
PODER LEGISLATIVO	5,98	6.000,00	6.000,00	0,00	5,98	0,00	0,00	0,00	0,00	0,00	0,00	5,98	
Câmara Municipal	5,98	6.000,00	6.000,00	0,00	5,98	0,00	0,00	0,00	0,00	0,00	0,00	5,98	
Tribunal de Contas do Município	0,00	0,00	0,00	0,00	0,00	0,00	0,00	0,00	0,00	0,00	0,00	0,00	
RESTOS A PAGAR (INTRA-ORÇAMENTÁRIOS) (II)	0,00	0,00	0,00	0,00	0,00	0,00	0,00	0,00	0,00	0,00	0,00	0,00	
TOTAL (III) = (I + II)	113.436,89	230.364,41	64.169,06	0,00	279.632,24	641.313,49	1.107.963,36	453.540,26	303.425,34	0,00	1.445.851,51	1.725.483,75	
PODER/ÓRGÃO	RESTOS A PAGAR PROCESSADOS					RESTOS A PAGAR NÃO PROCESSADOS					SALDO TOTAL		
	INSCRITOS		PAGOS	CANCELADO	SALDO	INSCRITOS		LIQUIDADADO	PAGOS	CANCELADO		SALDO	
	EM EXERCÍCIOS ANTERIORES	EM 31/DEZ/2021				EM EXERCÍCIOS ANTERIORES	EM 31/DEZ/2021						
	RESTOS A PAGAR (INTRA-ORÇAMENTÁRIOS)	0,00	0,00	0,00	0,00	0,00	0,00	0,00	0,00	0,00		0,00	0,00
	PODER EXECUTIVO	0,00	0,00	0,00	0,00	0,00	0,00	0,00	0,00	0,00		0,00	0,00
PODER LEGISLATIVO	0,00	0,00	0,00	0,00	0,00	0,00	0,00	0,00	0,00	0,00	0,00		
Câmara Municipal	0,00	0,00	0,00	0,00	0,00	0,00	0,00	0,00	0,00	0,00	0,00		
Tribunal de Contas do Município	0,00	0,00	0,00	0,00	0,00	0,00	0,00	0,00	0,00	0,00	0,00		


*[Handwritten signature]*





PREFEITURA MUNICIPAL DE MALHADOR  
PRACA 25 DE NOVENBRO, 133, CENTRO  
CEP: 49.570-000  
CNPJ: 13.10.4.7157/0-00


RELATÓRIO RESUMIDO DA EXECUÇÃO ORÇAMENTÁRIA  
**DEMONSTRATIVO DOS RESTOS A PAGAR POR PODER E ÓRGÃO**  
**1º BIMESTRE DE 2022**

RREO - ANEXO VII (LRF, art. 53, inciso V)

  
FRANCISCO DE ASSIS ARAUJO JUNIOR  
PREFEITO MUNICIPAL

  
VIRGILIO DE OLIVEIRA LIMA NETO  
CONTADOR CRC/SE Nº 6076

  
GILSON CARDOSO DOS SANTOS FILHO  
SECRETÁRIO FINANÇAS

  
SAMARA REIS ARAUJO  
SECRETÁRIA DE CONTROLE INTERNO

RECEITA RESULTANTE DE IMPOSTOS	RECEITA RESULTANTE DE IMPOSTOS (ARTS. 212 E 212-A da Constituição Federal)		RECEITAS REALIZADAS Até o Bimestre (b)
	PREVISÃO ATUALIZADA (a)	VALOR	
<b>1- RECEITA DE IMPOSTOS</b>	<b>1.351.000,00</b>	<b>240.142,29</b>	<b>404.615,38</b>
1.1 - Receita Resultante do Imposto sobre o IPTU	1.000,00	0,00	
1.2 - Receita Resultante do Imposto sobre o ITBI	50.000,00	6.200,00	
1.3 - Receita Resultante do Imposto sobre o ISS	500.000,00	39.317,38	
1.4 - Receita Resultante do Imposto sobre o IRRF	800.000,00	194.624,91	
<b>2- RECEITA DE TRANSFERÊNCIAS CONSTITUCIONAIS E LEGAIS</b>	<b>18.850.000,00</b>	<b>4.224.048,98</b>	
2.1 - Cota-Parte PPM	14.430.000,00	3.471.889,48	
2.1.1 - Parcela referente à CF, art. 159, I, alínea b	13.330.000,00	3.471.889,48	
2.1.2 - Parcela referente à CF, art. 159, I, alíneas d e e	1.100.000,00	0,00	
2.2 - Cota-Parte ICMS	4.000.000,00	711.176,54	
2.3 - Cota-Parte IPI-Exportação	10.000,00	243,96	
2.4 - Cota-Parte ITR	10.000,00	146,15	
2.5 - Cota-Parte IPVA	400.000,00	40.592,85	
2.6 - Cota-Parte IOF-Ouro	0,00	0,00	
2.7 - Compensação Financeira proveniente de Impostos e Transferências Constitucionais	0,00	0,00	
<b>3- TOTAL DA RECEITA DE IMPOSTOS (1 + 2)</b>	<b>20.201.000,00</b>	<b>4.464.191,27</b>	
<b>4- TOTAL DESTINADO AO FUNDEB - 20% DE ((2.1.1)+(2.2) + (2.3) + (2.4) + (2.5))</b>	<b>3.550.000,00</b>	<b>844.809,74</b>	
<b>5- VALOR MÍNIMO A SER APLICADO ALÉM DO VALOR DESTINADO AO FUNDEB - 5% DE ((2.1.1) + (2.2) + (2.3) + (2.4) + (2.5)) + 25% DE ((1.1) + (1.2) + (1.3) + (1.4) + (2.1.2) + (2.6) + (2.7))</b>	<b>1.500.250,00</b>	<b>271.238,02</b>	
<b>FUNDEB</b>			
<b>6- RECEITAS RECEBIDAS DO FUNDEB</b>	<b>9.233.909,96</b>	<b>2.412.070,76</b>	
6.1 - FUNDEB - Impostos e Transferências de Impostos	9.213.909,96	2.197.298,86	
6.1.1 - Principal	9.200.000,00	2.183.097,22	
6.1.2 - Rendimentos de Aplicação Financeira	13.909,96	14.201,64	
6.2 - FUNDEB - Complementação da União - VAAF	20.000,00	214.771,90	
6.2.1 - Principal	20.000,00	214.771,90	
6.2.2 - Rendimentos de Aplicação Financeira	0,00	0,00	
6.3 - FUNDEB - Complementação da União - VAAF	0,00	0,00	
6.3.1 - Principal	0,00	0,00	
6.3.2 - Rendimentos de Aplicação Financeira	0,00	0,00	
<b>7- RESULTADO LÍQUIDO DAS TRANSFERÊNCIAS DO FUNDEB (6.1.1-4)¹</b>	<b>5.650.000,00</b>	<b>1.338.287,48</b>	
<b>FUNDEB</b>			
<b>8- TOTAL DE RECURSOS DE SUPERÁVIT</b>			<b>404.615,38</b>
8.1 - SUPERÁVIT DO EXERCÍCIO IMEDIATAMENTE ANTERIOR			404.615,38
8.2 - SUPERÁVIT RESIDUAL DE OUTROS EXERCÍCIOS			0,00
<b>9- TOTAL DOS RECURSOS DO FUNDEB DISPONÍVEL PARA UTILIZAÇÃO (6 + 8)</b>			<b>2.816.686,14</b>

DESPESAS COM RECURSOS DO FUNDEB (Por área de atuação)		DOTAÇÃO ATUALIZADA (c)	EMPENHADAS Até o Bimestre (d)	LIQUIDADAS Até o Bimestre (e)	PAGAS Até o Bimestre (f)	INSCRITAS EM RESTOS A PAGAR NÃO PROCESSADO (g)	
<b>10 - PROFISSIONAIS DA EDUCAÇÃO BÁSICA</b>							
10.1 - Educação Infantil		8.457.000,00	7.002.694,18	1.351.883,56	1.351.883,56	3.000,00	
10.1.1 - Creche		2.353.710,00	2.100.808,26	405.565,08	405.565,08	2.000,00	
10.1.2 - Pré-escola		1.176.855,00	1.050.404,13	202.782,54	202.782,54	1.000,00	
10.2 - Ensino Fundamental		1.176.855,00	1.050.404,13	202.782,54	202.782,54	1.000,00	
10.2.290.00		6.103.290,00	4.901.885,92	946.318,48	946.318,48	1.000,00	
<b>11 - OUTRAS DESPESAS</b>		<b>3.483.000,00</b>	<b>743.338,60</b>	<b>358.684,20</b>	<b>358.684,20</b>	<b>3.000,00</b>	
11.1 - Educação Infantil		1.044.900,00	223.001,58	107.605,26	107.605,26	2.000,00	
11.1.1 - Creche		522.450,00	111.500,79	53.802,63	53.802,63	1.000,00	
11.1.2 - Pré-escola		522.450,00	111.500,79	53.802,63	53.802,63	1.000,00	
11.2 - Ensino Fundamental		2.438.100,00	520.337,02	251.078,94	251.078,94	1.000,00	
<b>12 - TOTAL DAS DESPESAS COM RECURSOS DO FUNDEB (10 + 11)</b>		<b>11.940.000,00</b>	<b>7.746.032,78</b>	<b>1.710.567,76</b>	<b>1.710.567,76</b>	<b>6.000,00</b>	
<b>INDICADORES DO FUNDEB</b>							
DESPESAS CUSTEADAS COM RECEITAS DO FUNDEB RECEBIDAS NO EXERCÍCIO		DESPESAS EMPENHADAS Até o Bimestre (d)	DESPESAS LIQUIDADAS Até o Bimestre (e)	DESPESAS PAGAS Até o Bimestre (f)	INSCRITAS EM RESTOS A PAGAR NÃO PROCESSADO (g)	INSCRITAS EM RESTOS A PAGAR NÃO PROCESSADO (seno disponibilidade de caixa) (h)	INSCRITAS EM RESTOS A PAGAR NÃO PROCESSADO (i)
13 - Total das despesas do FUNDEB com profissionais da Educação Básica		7.002.694,18	1.351.883,56	1.351.883,56	0,00	0,00	0,00
14 - Total das Despesas custeadas com FUNDEB - Impostos e Transferências de Impostos		7.746.032,78	1.710.567,76	1.710.567,76	0,00	0,00	0,00
15 - Total das Despesas custeadas com FUNDEB - Complementação da União - VAAF		0,00	0,00	0,00	0,00	0,00	0,00
16 - Total das Despesas custeadas com FUNDEB - Complementação da União - VAAT		0,00	0,00	0,00	0,00	0,00	0,00
17 - Total das Despesas custeadas com FUNDEB - Complementação da União - VAAT aplicadas na Educação Infantil		0,00	0,00	0,00	0,00	0,00	0,00
18 - Total das Despesas custeadas com FUNDEB - Complementação da União - VAAT aplicadas com Despesa de Capital		0,00	0,00	0,00	0,00	0,00	0,00
INDICADORES - Art. 212-A, inciso XI e § 3º - Constituição Federal		VALOR EXIGIDO (j)	VALOR APLICADO (k)	VALOR CONSIDERADO APÓS DEDUÇÕES (l)	% APLICADO (m)		
19 - Mínimo de 70% do FUNDEB na Remuneração dos Profissionais da Educação Básica		6.463.736,97	1.351.883,56	0,00	56,05%	#DIV/0!	
20 - Percentual de 50% da Complementação da União ao FUNDEB (VAAT) na Educação Infantil		-	-	0,00		#DIV/0!	
21 - Mínimo de 15% da Complementação da União ao FUNDEB - VAAT em Despesas de Capital		-	-	0,00		#DIV/0!	
INDICADOR - Art. 25, § 3º - Lei nº 14.113, de 2020 - (Máximo de 10% de Superávit)		VALOR MÁXIMO PERMITIDO (n)	VALOR NÃO APLICADO (o)	VALOR APLICADO ATÉ O PRIMEIRO QUADRIMESTRE (p)	VALOR APLICADO APÓS AJUSTE (q)	% NÃO APLICADO (r)	
22 - Total da Receita Recebida e não Aplicada no Exercício		241.207,08	701.503,00	701.503,00	701.503,00	29,08%	
INDICADOR - Art. 25, § 3º - Lei nº 14.113, de 2020 - (Aplicação do Superávit de Exercício Anterior)		VALOR DE SUPERÁVIT PERMITIDO NO EXERCÍCIO ANTERIOR (s)	VALOR NÃO APLICADO NO EXERCÍCIO ANTERIOR (t)	VALOR DE SUPERÁVIT APLICADO ATÉ O PRIMEIRO QUADRIMESTRE (u)	VALOR APLICADO APÓS O PRIMEIRO QUADRIMESTRE (v)	VALOR NÃO APLICADO (w)	
23 - Total das Despesas custeadas com Superávit do FUNDEB		0,00	404.615,38	0,00	0,00	0,00	0,00
23.1 - Total das Despesas custeadas com FUNDEB - Impostos e Transferências de Impostos		#REF!	#REF!	0,00	0,00	0,00	0,00
23.2 - Total das Despesas custeadas com FUNDEB - Complementação da União (VAAF + VAAT)		0,00	0,00	0,00	0,00	0,00	0,00

DESPESAS COM AÇÕES TÍPICAS DE MDE - RECEITAS DE IMPOSTOS - EXCETO FUNDEB (Por Área de Atuação)	DOTAÇÃO ATUALIZADA (c)	DESPESA EMPENHADA Até o Bimestre (d)	DESPESAS LIQUIDADAS Até o Bimestre (e)	DESPESA PAGA Até o Bimestre (f)	INSCRITAS EM RESTOS A PAGAR NÃO PROCESSADO (g)	VALOR
<b>24 - EDUCAÇÃO INFANTIL</b>						
24.1 - Creche	581.043,00	184.062,14	130.433,86	71.723,26		0,00
24.2 - Pré-escola	290.521,50	92.031,07	65.216,93	35.861,63		0,00
	290.521,50	92.031,07	65.216,93	35.861,63		0,00
<b>25 - ENSINO FUNDAMENTAL</b>	1.355.767,00	429.478,28	304.345,68	167.354,28		0,00
<b>26 - TOTAL DAS DESPESAS COM AÇÕES TÍPICAS DE MDE (24+25)</b>	1.936.810,00	613.540,42	434.779,54	239.077,54		0,00
<b>APURAÇÃO DAS DESPESAS PARA FINS DE LIMITE CONSTITUCIONAL</b>						
27- TOTAL DAS DESPESAS DE MDE CUSTEADAS COM RECURSOS DE IMPOSTOS (FUNDEB E RECEITA DE IMPOSTOS) = (L14(d) ou e) + L26(d) ou e) + L23.1(f))						2.145.347,30
28 (-) RESULTADO DO LÍQUIDO DAS TRANSFERÊNCIAS DO FUNDEB = (L7)						1.338.287,48
29 (+) RESTOS A PAGAR NÃO PROCESSADOS INSCRITOS NO EXERCÍCIO SEM DISPONIBILIDADE FINANCEIRA DE RECURSOS DO FUNDEB IMPOSTOS <sup>4</sup> = (L14b)						0,00
30 (-) RESTOS A PAGAR NÃO PROCESSADOS INSCRITOS NO EXERCÍCIO SEM DISPONIBILIDADE FINANCEIRA DE RECURSOS DE IMPOSTOS <sup>5+6+7</sup>						0,00
31 (-) CANCELAMENTO, NO EXERCÍCIO, DE RESTOS A PAGAR INSCRITOS COM DISPONIBILIDADE FINANCEIRA DE RECURSOS DE IMPOSTOS VINCULADOS AO ENSINO = (L34.1(ac) + L34.2(ac))						0,00
<b>32 - TOTAL DAS DESPESAS PARA FINS DE LIMITE (27 - (28 + 29 + 30 + 31))</b>						807.059,82
<b>APURAÇÃO DO LIMITE MÍNIMO CONSTITUCIONAL<sup>2+5</sup></b>						
33- APLICAÇÃO EM MDE SOBRE A RECEITA RESULTANTE DE IMPOSTOS		VALOR EXIGIDO (8)		VALOR APLICADO (9)		% APLICADO (9)
		1.116.047,82		807.059,82		18,08%
RESTOS A PAGAR INSCRITOS EM EXERCÍCIOS ANTERIORES COM DISPONIBILIDADE FINANCEIRA DE RECURSOS DE IMPOSTOS E DO FUNDEB <sup>8</sup>	SALDO INICIAL (z)		RP LIQUIDADO (aa)	RP PAGOS (ab)	RP CANCELADOS (ac)	SALDO FINAL (ad)
<b>34 - RESTOS A PAGAR DE DESPESAS COM MDE</b>	2.751,68	0,00	0,00	0,00	0,00	0,00
34.1 - Executadas com Recursos de Impostos e Transferência de Impostos	2.751,68	0,00	0,00	0,00	0,00	0,00
34.2 - Executadas com Recursos do FUNDEB - Impostos	0,00	0,00	0,00	0,00	0,00	0,00
34.3 - Executadas com Recursos do FUNDEB - Complementação da União (VAAT + VAAP)	0,00	0,00	0,00	0,00	0,00	0,00
<b>OUTRAS INFORMAÇÕES PARA CONTROLE</b>						
RECEITAS ADICIONAIS PARA FINANCIAMENTO DO ENSINO		PREVISÃO ATUALIZADA (a)			RECEITAS REALIZADAS Até o Bimestre (b)	
<b>35- RECEITA DE TRANSFERÊNCIAS DO FNDE (INCLUINDO RENDIMENTOS DE APLICAÇÃO FINANCEIRA)</b>		976.200,00			72.605,99	
35.1- Salário-Educação		351.000,00			52.425,28	
35.2- PDDE		0,00			0,00	
35.3- PNAE		300.000,00			8.625,00	
35.4 - PNATE		275.200,00			11.555,71	
35.5- Outras Transferências do FNDE		50.000,00			0,00	
<b>36- RECEITA DE TRANSFERÊNCIAS DE CONVÊNIOS</b>		225.000,00			0,00	
<b>37- RECEITA DE ROYALTIES DESTINADOS À EDUCAÇÃO</b>		330.000,00			65.821,12	
<b>38- RECEITA DE OPERAÇÕES DE CRÉDITO VINCULADAS À EDUCAÇÃO</b>		0,00			0,00	
<b>39- OUTRAS RECEITAS PARA FINANCIAMENTO DO ENSINO</b>		225.000,00			0,00	
<b>40 - TOTAL DAS RECEITAS ADICIONAIS PARA FINANCIAMENTO DO ENSINO (35 + 36 + 37 + 38+ 39)</b>		1.756.200,00			138.427,11	

DESPESAS CUSTEADAS COM RECEITAS ADICIONAIS PARA FINANCIAMENTO DO ENSINO de Atuação<sup>8</sup>

(Por Área)

	DOTAÇÃO ATUALIZADA	DESPESAS EMPENHADAS	DESPESAS LIQUIDADAS	DESPESAS PAGAS	INSCRITAS EM RESTOS A PAGAR NÃO PROCESSADOS
	(c)	(d)	(e)	(f)	(g)
41- EDUCAÇÃO INFANTIL	0,00	0,00	0,00	0,00	0,00
41.1- Creche	0,00	0,00	0,00	0,00	0,00
41.2- Pré-escola	0,00	0,00	0,00	0,00	0,00
42- ENSINO FUNDAMENTAL	2.233.773,00	1.120.715,94	66.688,91	62.419,36	0,00
43- ENSINO MÉDIO	0,00	0,00	0,00	0,00	0,00
44- ENSINO SUPERIOR	0,00	0,00	0,00	0,00	0,00
45- ENSINO PROFISSIONAL NÃO INTEGRADO AO ENSINO REGULAR	0,00	0,00	0,00	0,00	0,00
<b>46- TOTAL DAS DESPESAS CUSTEADAS COM RECEITAS ADICIONAIS PARA FINANCIAMENTO DO ENSINO (41 + 42 + 43 + 44 + 45)</b>	<b>2.233.773,00</b>	<b>1.120.715,94</b>	<b>66.688,91</b>	<b>62.419,36</b>	<b>0,00</b>

TOTAL GERAL DAS DESPESAS COM EDUCAÇÃO

	DOTAÇÃO ATUALIZADA	DESPESAS EMPENHADAS	DESPESAS LIQUIDADAS	DESPESAS PAGAS	INSCRITAS EM RESTOS A PAGAR NÃO PROCESSADOS
	(c)	(d)	(e)	(f)	(g)
<b>47- TOTAL GERAL DAS DESPESAS COM EDUCAÇÃO (12 + 26 + 46)</b>	<b>16.080.583,00</b>	<b>9.480.289,14</b>	<b>2.221.715,03</b>	<b>2.021.754,13</b>	<b>0,00</b>
<b>47.1- Despesas Correntes</b>	<b>16.023.816,00</b>	<b>9.468.132,14</b>	<b>2.209.558,03</b>	<b>2.009.971,13</b>	<b>0,00</b>
47.1.1- Pessoal Ativo	10.284.949,58	7.162.994,31	1.388.505,47	1.388.505,47	0,00
47.1.2- Pessoal Inativo	0,00	0,00	0,00	0,00	0,00
47.1.3- Transferências às instituições comunitária, confessionais ou filantrópicas sem fins lucrativos	0,00	0,00	0,00	0,00	0,00
47.1.4- Outras Despesas Correntes	5.738.866,42	2.305.137,83	821.052,56	621.091,66	0,00
<b>47.2- Despesas de Capital</b>	<b>56.767,00</b>	<b>12.157,00</b>	<b>12.157,00</b>	<b>12.157,00</b>	<b>0,00</b>
47.2.1- Transferências às instituições comunitárias, confessionais ou filantrópicas sem fins lucrativos	0,00	0,00	0,00	0,00	0,00
47.2.2- Outras Despesas de Capital	56.767,00	12.157,00	12.157,00	12.157,00	0,00

CONTROLE DA DISPONIBILIDADE FINANCEIRA E CONCILIAÇÃO BANCÁRIA

	FUNDEB (ac)	SALÁRIO EDUCAÇÃO (af)
48- DISPONIBILIDADE FINANCEIRA EM 31 DE DEZEMBRO DE <EXERCÍCIO ANTERIOR>	902.518,50	90.546,27
49- (+) INGRESSO DE RECURSOS ATÉ O BIMESTRE (orçamento)	2.197.298,86	52.425,28
50- (-) PAGAMENTOS EFETUADOS ATÉ O BIMESTRE (orçamento e restos a pagar)	1.710.567,76	12.157,00
<b>51- (=) DISPONIBILIDADE FINANCEIRA ATÉ O BIMESTRE</b>	<b>1.389.249,60</b>	<b>130.814,55</b>
52- (+) AJUSTES POSITIVOS (RETENÇÕES E OUTROS VALORES EXTRAORÇAMENTÁRIOS)	0,00	0,00
53- (-) AJUSTES NEGATIVOS (OUTROS VALORES EXTRAORÇAMENTÁRIOS)	301.193,84	54.253,09
<b>54- (=) SALDO FINANCEIRO CONCILIADO (Saldo Bancário)</b>	<b>1.088.055,76</b>	<b>76.561,46</b>

Fonte: Sistema <GAPES> Unidade Responsável: <MUNICÍPIO MALHADOR> Emissão: <20/03/2022>

1. SE RESULTADO LÍQUIDO DA TRANSFERÊNCIA (7) > 0 = ACRÉSCIMO RESULTANTE DAS TRANSFERÊNCIAS DO FUNDEB. SE RESULTADO LÍQUIDO DA TRANSFERÊNCIA (7) < 0 = DECRÉSCIMO RESULTANTE DAS TRANSFERÊNCIAS DO FUNDEB

2. Limites máximos anuais a serem cumpridos no encerramento do exercício.

3. Art. 25, § 3º, Lei 14.113/2020: "Até 10% (dez por cento) dos recursos recebidos à conta dos Fundos, inclusive relativos à complementação da União, nos termos do § 2º do art. 16 desta Lei, poderão ser utilizados no primeiro quadrimestre do exercício imediatamente subsequente, mediante abertura de crédito adicional."

4. Os valores referentes à parcela dos Restos a Pagar inscritos sem disponibilidade financeira vinculada à educação deverão ser informados somente no RREO do último bimestre do exercício.

5. Nos cinco primeiros bimestres do exercício o acompanhamento será feito com base na despesa liquidada. No último bimestre do exercício, o valor deverá corresponder ao total da despesa empenhada.

6. As linhas representam áreas de atuação e não correspondem exatamente às subfunções da Função Educação. As despesas classificadas nas demais subfunções órfãs e nas subfunções órfãs deverão ser rateadas para essas áreas de atuação.

7. Valor inscrito em RPNP sem disponibilidade de caixa, que não deve ser considerado na aplicação dos indicadores e limites

8. Controle da execução de restos a pagar considerados no cumprimento do limite máximo por exercícios anteriores.

FRANCISCO DE ASSIS KRAUJO JUNIOR  
PREFEITO MUNICIPAL

GILSON CARDOSO DOS SANTOS FILHO  
SECRETÁRIO FINANCEIRO

MUNICÍPIO DE MALHADOR  
 RELATÓRIO RESUMIDO DA EXECUÇÃO ORÇAMENTÁRIA  
**DEMONSTRATIVO DAS RECEITAS DE OPERAÇÕES DE CRÉDITO E DESPESAS DE CAPITAL**  
 ORÇAMENTOS FISCAL E DA SEGURIDADE SOCIAL  
 PERÍODO DE REFERÊNCIA: JANEIRO Á FEVEREIRO 2022

RRRO – ANEXO 9 (LRF, art.53, § 1º, inciso I)

Em Reais

RECEITAS	PREVISÃO ATUALIZADA (a)	RECEITA (b)	SALDO NÃO REALIZADO (c) = (a - b)
RECEITAS DE OPERAÇÕES DE CREDITO (I)	-	-	-


DESPESA	DOTAÇÃO ATUALIZADA (d)	DESPESAS EMPENHADAS	SALDO NÃO EXECUTADO (f) = (d - e)
<b>DESPESAS DE CAPITAL</b>			
Investimento			-
Inversões Financeiras			-
Amortização da Dívida			-
(-) Incentivos Fiscais a Contribuinte			-
(-) Incentivos Fiscais a Contribuinte por			-
DESPESA DE CAPITAL LÍQUIDA (II)	-	-	-

FONTE: Sistema: <ÁGAPES>, Unidade Responsável: <MUNICÍPIO MALHADOR>, Emissão: <20/03/2022>.

Notas:


<sup>1</sup> Operações de Crédito descritas na CF, art. 167, inciso III

FRANCISCO DE ASSIS ARAUJO JUNIOR  
 PREFEITO MUNICIPAL




VIRGILIO DE OLIVEIRA LIMA NETO  
 CONTADOR CRC/SE Nº 6076

GILSON CARDOSO DOS SANTOS FILHO  
 SECRETÁRIO FINANÇAS



SAMARA REIS ARAUJO  
 SECRETÁRIA DE CONTROLE INTERNO





MUNICÍPIO DE MALHADOR  
 RELATÓRIO RESUMIDO DA EXECUÇÃO ORÇAMENTÁRIA  
**DEMONSTRATIVO DA PROJEÇÃO ATUARIAL DO REGIME PRÓPRIO DE PREVIDÊNCIA DOS SERVIDORES**  
 ORÇAMENTO DA SEGURIDADE SOCIAL  
 PERÍODO DE REFERÊNCIA: JANEIRO Á FEVEREIRO 2022

RRRO - ANEXO 10 (LRF, art. 53, § 1º, inciso II)

Em Reais

EXERCÍCIO	RECEITAS PREVIDENCIÁRIAS (a)	DESPESAS PREVIDENCIÁRIAS (b)	RESULTADO PREVIDENCIÁRIO (c) = (a - b)	SALDO FINANCEIRO DO EXERCÍCIO (d) = ("d" exerc. Anterior) + (c)
<b>SEM MOVIMENTO</b>				

FONTE: Sistema: <ÁGAPE>, Unidade Responsável: <MUNICÍPIO MALHADOR>, Emissão: <20/03/2022>.

1 Projeção atuarial elaborada em <DATA DA AVALIAÇÃO> e oficialmente enviada para o Ministério da Previdência Social - MPS.

FRANCISCO DE ASSIS ARAUJO JUNIOR  
 PREFEITO MUNICIPAL

GILSON CARDOSO DOS SANTOS FILHO  
 SECRETÁRIO FINANÇAS

VIRGILIO DE OLIVEIRA LIMA NETO  
 CONTADOR CRC/SE Nº 6076

SAMARÁ REIS ARAUJO  
 SECRETÁRIA DE CONTROLE INTERNO

MUNICÍPIO DE MALHADOR  
 RELATÓRIO RESUMIDO DA EXECUÇÃO ORÇAMENTÁRIA  
 DEMONSTRATIVO DA RECEITA DE ALIENAÇÃO DE ATIVOS E APLICAÇÃO DOS RECURSOS  
 ORÇAMENTOS FISCAL E DA SEGURIDADE SOCIAL  
 PERÍODO DE REFERÊNCIA: JANEIRO A FEVEREIRO 2022


RRRO - ANEXO 11 (LRF, art. 53, § 1º, inciso III)


RECEITAS	PREVISÃO ATUALIZADA (a)	RECEITAS REALIZADAS (b)	SALDO (c) = (a-b) Em Reais
RECEITAS DE ALIENAÇÃO DE ATIVOS (1)			
Receta de Alienação de Bens Móveis			
Receta de Alienação de Bens Imóveis			


APLICAÇÃO DOS RECURSOS DA ALIENAÇÃO DE ATIVOS (2)	DOTAÇÃO ATUALIZADA (d)	DESPESAS EMPENHADAS (e)	DESPESAS LIQUIDADAS	DESPESAS PAGAS	DESPESAS DESPESAS DESPESAS ANULADAS RESCISÃO DE CONTRATO	PAGAMENTO DE RESTOS A PAGAR (g)	SALDO (h) = (d-e)
Despesas de Capital							
Investimentos							
Inversões Financeiras							
Amortização da Dívida							
Despesas Correntes dos Regimes de Previdência							
Regime Próprio dos Servidores Públicos							


VALOR (III)	SALDO FINANCEIRO A APLICAR	<EXERCÍCIO ANTERIOR> (i)	<EXERCÍCIO> (j) = (1b - (11i + 11g))	SALDO ATUAL (k) = (111i + 111j)

FONTE: Sistema: <ÁGAPES>. Unidade Responsável: <MUNICÍPIO MALHADOR>. Emissão: <20/03/2022>.

  
 FRANCISCO DE ASSIS ARAUJO JUNIOR  
 PREFEITO MUNICIPAL

  
 GILSON CARDOSO DOS SANTOS FILHO  
 SECRETÁRIO FINANÇAS

  
 SAMARA REIS ARAUJO  
 SECRETÁRIA DE CONTROLE INTERNO

  
 VIRGÍLIO DE OLIVEIRA LIMA NETO  
 CONTADOR CRC/SE Nº 6076

MUNICÍPIO DE MALHADOR  
 RELATÓRIO RESUMIDO DA EXECUÇÃO ORÇAMENTÁRIA  
 DEMONSTRATIVO DAS RECEITAS E DESPESAS COM AÇÕES E SERVIÇOS PÚBLICOS DE SAÚDE  
 ORÇAMENTOS FISCAL E DA SEGURIDADE SOCIAL  
 PERÍODO DE REFERÊNCIA: JANEIRO A FEVEREIRO 2022

RREO - ANEXO 12 (LC 141/2012, art. 35)

R\$ 1,00

RECEITAS RESULTANTES DE IMPOSTOS E TRANSFERÊNCIAS CONSTITUCIONAIS E LEGAIS	PREVISÃO INICIAL		PREVISÃO ATUALIZADA		RECEITAS REALIZADAS			
	(a)	(b)	(a)	(b)	(b)/a x 100			
	Até o Bimestre	%	Até o Bimestre	%	Inscritas em Restos a Pagar não Processados			
<b>RECEITA DE IMPOSTOS (I)</b>	<b>1.351.000,00</b>	<b>240.142,29</b>	<b>1.351.000,00</b>	<b>240.142,29</b>	<b>17,78%</b>			
Receta Resultante do Imposto Predial e Territorial Urbano - IPTU	1.000,00	0,00	1.000,00	0,00	0,00%			
IPTU	1.000,00	0,00	1.000,00	0,00	0,00%			
Multas, Juros de Mora, Dívida Ativa e Outros Encargos - IPTU	0,00	0,00	0,00	0,00	#DIV/0!			
<b>Receta Resultante do Imposto sobre Transmissão Inter Vivos - ITBI</b>	<b>50.000,00</b>	<b>6.200,00</b>	<b>50.000,00</b>	<b>6.200,00</b>	<b>12,40%</b>			
ITBI	50.000,00	6.200,00	50.000,00	6.200,00	12,40%			
Multas, Juros de Mora, Dívida Ativa e Outros Encargos - ITBI	0,00	0,00	0,00	0,00	#DIV/0!			
<b>Receta Resultante do Imposto sobre Serviço de Qualquer Natureza - ISS</b>	<b>500.000,00</b>	<b>39.317,38</b>	<b>500.000,00</b>	<b>39.317,38</b>	<b>7,86%</b>			
ISS	500.000,00	39.317,38	500.000,00	39.317,38	7,86%			
Multas, Juros de Mora, Dívida Ativa e Outros Encargos - ISS	0,00	0,00	0,00	0,00	#DIV/0!			
<b>Receta Resultante do Imposto sobre Renda e Proventos de Qualquer Natureza Retido na Fonte - IRRF</b>	<b>800.000,00</b>	<b>194.624,91</b>	<b>800.000,00</b>	<b>194.624,91</b>	<b>24,33%</b>			
RECEITA DE TRANSFERÊNCIAS CONSTITUCIONAIS E LEGAIS (II)	<b>17.760.000,00</b>	<b>4.224.048,98</b>	<b>17.760.000,00</b>	<b>4.224.048,98</b>	<b>23,78%</b>			
Cota-Parte PPM	13.330.000,00	3.471.889,48	13.330.000,00	3.471.889,48	26,05%			
Cota-Parte ITR	10.000,00	146,15	10.000,00	146,15	1,46%			
Cota-Parte IPTU	400.000,00	40.592,85	400.000,00	40.592,85	10,15%			
Cota-Parte ICMS	4.000.000,00	711.176,54	4.000.000,00	711.176,54	17,78%			
Cota-Parte IPTU-Exporção	10.000,00	243,96	10.000,00	243,96	2,44%			
Compensação Financeira Proventos de Impostos e Transferências Constitucionais	10.000,00	0,00	10.000,00	0,00	0,00%			
Desoneração ICMS - LC 87/1996	10.000,00	0,00	10.000,00	0,00	0,00%			
Outras	0,00	0,00	0,00	0,00	#DIV/0!			
<b>TOTAL DAS RECEITAS RESULTANTES DE IMPOSTOS E TRANSFERÊNCIAS CONSTITUCIONAIS E LEGAIS - (III) = (I) + (II)</b>	<b>19.111.000,00</b>	<b>4.464.191,27</b>	<b>19.111.000,00</b>	<b>4.464.191,27</b>	<b>23,36%</b>			
<b>DESPESAS COM AÇÕES E SERVIÇOS PÚBLICOS DE SAÚDE (ASPS) - POR SUBFUNÇÃO E CATEGORIA ECONÔMICA</b>	<b>DOTAÇÃO INICIAL</b>	<b>DOTAÇÃO ATUALIZADA</b>	<b>DESPESAS EMPENHADAS</b>		<b>DESPESAS LIQUIDADAS</b>	<b>DESPESAS PAGAS</b>	<b>Inscritas em Restos a Pagar não Processados</b>	
		(e)	Até o Bimestre (d)	% (d/c) x 100	Até o Bimestre (e)	% (e/c) x 100		Até o Bimestre (f)
<b>ATENÇÃO BÁSICA (IV)</b>	<b>631.680,00</b>	<b>1.943.930,00</b>	<b>1.442.351,44</b>	<b>74,20%</b>	<b>271.082,91</b>	<b>13,95%</b>	<b>256.788,64</b>	<b>13,21%</b>
Despesa Corrente	531.680,00	1.843.930,00	1.442.351,44	78,22%	271.082,91	14,70%	256.788,64	13,93%
Despesa de Capital	100.000,00	100.000,00	0,00	0,00%	0,00	0,00%	0,00	0,00%
<b>ASSISTÊNCIA HOSPITALAR E AMBULATORIAL (V)</b>	<b>146.280,00</b>	<b>271.280,00</b>	<b>237.044,00</b>	<b>87,38%</b>	<b>9.830,70</b>	<b>3,62%</b>	<b>9.830,70</b>	<b>3,62%</b>
Despesa Corrente	144.180,00	269.180,00	237.044,00	43,93%	9.830,70	3,65%	9.830,70	3,65%
Despesa de Capital	2.100,00	2.100,00	0,00	0,00%	0,00	0,00%	0,00	0,00%
<b>SUPORTE PROFILÁTICO E TERAPÊUTICO (VI)</b>	<b>201.000,00</b>	<b>201.000,00</b>	<b>116.516,79</b>	<b>57,97%</b>	<b>109.467,99</b>	<b>54,46%</b>	<b>10.570,00</b>	<b>5,26%</b>
Despesa Corrente	201.000,00	201.000,00	116.516,79	57,97%	109.467,99	54,46%	10.570,00	5,26%
Despesa de Capital	0,00	0,00	0,00	0,00%	0,00	0,00%	0,00	0,00%
<b>VIGILÂNCIA SANITÁRIA (VII)</b>	<b>0,00</b>	<b>0,00</b>	<b>0,00</b>	<b>0,00%</b>	<b>0,00</b>	<b>0,00%</b>	<b>0,00</b>	<b>0,00%</b>
Despesa Corrente	0,00	0,00	0,00	0,00%	0,00	0,00%	0,00	0,00%
Despesa de Capital	0,00	0,00	0,00	0,00%	0,00	0,00%	0,00	0,00%
<b>VIGILÂNCIA EPIDEMIOLÓGICA (VIII)</b>	<b>7.200,00</b>	<b>16.500,00</b>	<b>9.366,75</b>	<b>56,77%</b>	<b>2.494,23</b>	<b>15,12%</b>	<b>2.400,98</b>	<b>14,55%</b>
Despesa Corrente	6.600,00	15.900,00	9.366,75	58,91%	2.494,23	15,69%	2.400,98	15,10%
Despesa de Capital	600,00	600,00	0,00	0,00%	0,00	0,00%	0,00	0,00%
<b>ALIMENTAÇÃO E NUTRIÇÃO (IX)</b>	<b>0,00</b>	<b>0,00</b>	<b>0,00</b>	<b>0,00%</b>	<b>0,00</b>	<b>0,00%</b>	<b>0,00</b>	<b>0,00%</b>
Despesa Corrente	0,00	0,00	0,00	0,00%	0,00	0,00%	0,00	0,00%
Despesa de Capital	0,00	0,00	0,00	0,00%	0,00	0,00%	0,00	0,00%
<b>OUTRAS SUBFUNÇÕES (X)</b>	<b>3.047.200,00</b>	<b>2.513.580,00</b>	<b>2.035.214,06</b>	<b>80,97%</b>	<b>407.758,47</b>	<b>16,23%</b>	<b>394.081,74</b>	<b>15,68%</b>
Despesa Corrente	3.030.000,00	2.496.380,00	2.032.414,06	81,41%	407.758,47	16,33%	394.081,74	15,79%
Despesa de Capital	17.200,00	17.200,00	2.800,00	16,28%	0,00	0,00%	0,00	0,00%
<b>TOTAL DAS DESPESAS COM SAÚDE (XI) = (IV) + (V) + (VI) + (VII) + (VIII) + (IX) + (X)</b>	<b>4.033.360,00</b>	<b>4.946.290,00</b>	<b>3.840.493,04</b>	<b>77,64%</b>	<b>800.634,30</b>	<b>16,19%</b>	<b>673.672,06</b>	<b>13,62%</b>

APURAÇÃO DO CUMPRIMENTO DO LIMITE MÍNIMO PARA APLICAÇÃO EM ASPS

TOTAL DAS DESPESAS COM ASPS (XII) = (XI)	DESPESA EMPENHADA (d)	DESPESA LIQUIDADADA (e)	DESPESA PAGUA (f)
(-) Restos a Pagar Não Processados Inscrição Indevidamente no Exercício sem Disponibilidade Financeira (XIII)	3.840.493,04	800.634,30	673.672,06
(-) Despesas Custeadas com Recursos Vinculados à Parcela do Percentual Mínimo que não foi Aplicada em ASPS em Exercícios Anteriores (XIV)	0,00	0,00	0,00
(-) Despesas Custeadas com Disponibilidade de Caixa Vinculada aos Restos a Pagar Cancelados (XV)	0,00	0,00	0,00
<b>(=) VALOR APLICADO EM ASPS (XVI) = (XII - XIII - XIV - XV)</b>	<b>3.840.493,04</b>	<b>800.634,30</b>	<b>673.672,06</b>
Despesa Mínima a ser Aplicada em ASPS (XVII) = (III) x 15% (LC 141/2012)			669.628,69
Despesa Mínima a ser Aplicada em ASPS (XVIII) = (III) x % (Lei Orgânica Municipal)			
Diferença entre o Valor Aplicado e a Despesa Mínima a ser Aplicada (XVIII) = (XVI) (d ou e) - (XVII)			131.005,61
Limite não Cumprido (XX) = (XVIII) (Quando valor for inferior a zero)	131.005,61		
<b>PERCENTUAL DA RECEITA DE IMPOSTOS E TRANSFERÊNCIAS CONSTITUCIONAIS E LEGAIS APLICADO EM ASPS (XVI / III)*100 (mínimo de 15% conforme LC n° 141/2012 ou % da Lei Orgânica Municipal)</b>	86,03%	17,93%	

CONTROLE DO VALOR REFERENTE AO PERCENTUAL MÍNIMO NÃO CUMPRIDO EM EXERCÍCIOS ANTERIORES PARA FINS DE APLICAÇÃO DOS RECURSOS VINCULADOS CONFORME ARTIGOS 25 E 26 DA LC 141/2012

Diferença de limite não cumprido em 2020 (saldo final = XIXd)	Saldo Inicial (exercício atual) (h)	LIMITE NÃO CUMPRIDO			Saldo Final (não aplicado) (l) = (h - (i ou j))	Diferença entre o valor aplicado além do limite e o total de RP cancelado (v) = ((o + q) - n)
		Despesas Custeadas no Exercício de Referência (i)	Liquidada (j)	Paga (k)		
Diferença de limite não cumprido em 2019 (saldo inicial igual ao saldo final do demonstrativo do exercício anterior)						-
Diferença de limite não cumprido em Exercícios Anteriores (saldo inicial igual ao saldo final do demonstrativo do exercício anterior)						-
<b>TOTAL DA DIFERENÇA DE LIMITE NÃO CUMPRIDO EM EXERCÍCIOS ANTERIORES (XX)</b>	-	-	-	-	-	-

EXECUÇÃO DE RESTOS A PAGAR

Exercício do Empenho?	Valor Mínimo para Aplicação em ASPS (m)	Valor Aplicado em ASPS no Exercício (n)	Valor Aplicado além do Limite Mínimo (o) = (n - m), se < 0, então (o) = 0	Total Inscrição em RP no exercício (p)	RP/ RP Inscrições Indevidamente no Exercício sem Disponibilidade Financeira (q) = (XIII d)	Valor Inscrito em RP considerado no Limite (r) = (p - (o + q)), se < 0, então (r) = 0	Total de RP pagos (s)	Total de RP a pagar (t)	Total de RP Cancelados ou Prescritos (u)	Diferença entre o valor aplicado além do limite e o total de RP cancelado (v) = ((o + q) - n)
Empenhos de 2021 (regra nova)	669.628,69	3.840.493,04	3.170.864,35	9.731,98	0,00	-3.170.864,35	0,00	9.731,98	0,00	3.170.864,35
Empenhos de 2020 (regra nova)	2.370.129,24	3.471.592,66	1.101.463,42	2.200,98	0,00	-1.091.731,44	0,00			1.101.463,42
Empenhos de 2019	2.474.235,65	2.554.310,97	80.075,32		0,00	-77.874,34				80.075,32
Empenhos de 2018	2.326.950,86	2.875.770,40	548.819,54		0,00	-548.819,54				548.819,54
Empenhos de 2017 e anteriores	2.077.247,62	2.352.611,11	275.363,49	412,00	0,00	-274.951,49				275.363,49

TOTAL DOS RESTOS A PAGAR CANCELADOS OU PRESCRITOS ATÉ O FINAL DO EXERCÍCIO ATUAL QUE AFETARAM O CUMPRIMENTO DO LIMITE (XXI) (soma dos saldos negativos da coluna "v")

TOTAL DOS RESTOS A PAGAR CANCELADOS OU PRESCRITOS ATÉ O FINAL DO EXERCÍCIO ANTERIOR QUE AFETARAM O CUMPRIMENTO DO LIMITE (XXII) (valor informado no demonstrativo do exercício anterior)

TOTAL DOS RESTOS A PAGAR CANCELADOS OU PRESCRITOS NO EXERCÍCIO ATUAL QUE AFETARAM O CUMPRIMENTO DO LIMITE (XXIII) = (XXI - XXII) (Artigo 24 § 1º e 2º da LC 141/2012)

CONTROLE DOS RESTOS A PAGAR CANCELADOS OU PRESCRITOS PARA FINS DE APLICAÇÃO DA DISPONIBILIDADE DE CAIXA CONFORME ARTIGO 24, §1º E 2º DA LC 141/2012	RESTOS A PAGAR CANCELADOS OU PRESCRITOS				Saldo Final (não aplicado) (aa) = (w - (x ou y)) <sup>1</sup>
	Saldo Inicial (w)	Empenhada (x)	Liquidada (y)	Paga (z)	
Restos a pagar cancelados ou prescritos em 2020 a serem compensados (XXIV) (saldo inicial = XXIII)					0,00
Restos a pagar cancelados ou prescritos em 2019 a serem compensados (XXV) (saldo inicial igual ao saldo final do demonstrativo do exercício anterior)					0,00
Restos a pagar cancelados ou prescritos em exercícios anteriores a serem compensados (XXVI) (saldo inicial igual ao saldo final do demonstrativo do exercício anterior)					0,00
<b>TOTAL DE RESTOS A PAGAR CANCELADOS OU PRESCRITOS A COMPENSAR (XXVII)</b>	0,00	0,00	0,00	0,00	0,00

RECEITAS ADICIONAIS PARA O FINANCIAMENTO DA SAÚDE NÃO COMPUTADAS NO CÁLCULO DO MÍNIMO	PREVISÃO INICIAL	PREVISÃO ATUALIZADA	RECEITAS REALIZADAS	
			Até o Bimestre	% (b/a)x100
RECEITAS DE TRANSFERÊNCIAS PARA A SAÚDE (XXVIII)	0,00	5.800.000,00	466.490,25	8,04%
Provenientes da União	(1,00)	5.761.000,00	449.082,30	7,80%
Provenientes dos Estados	0,00	40.000,00	17.407,95	43,52%
Provenientes de Outros Municípios	0,00	0,00	0,00	#DIV/0!
RECEITA DE OPERAÇÕES DE CRÉDITO INTERNAS E EXTERNAS VINCULADAS A SAÚDE (XXIX)	0,00	0,00	0,00	#DIV/0!
OUTRAS RECEITAS (XXX)	0,00	0,00	9.273,47	#DIV/0!
<b>TOTAL DE RECEITAS ADICIONAIS PARA FINANCIAMENTO DA SAÚDE (XXXI) = (XXVIII + XXIX + XXX)</b>	<b>0,00</b>	<b>5.800.000,00</b>	<b>475.763,72</b>	<b>8,20%</b>

DESPESAS COM SAÚDE NÃO COMPUTADAS NO CÁLCULO DO MÍNIMO	DOTAÇÃO INICIAL	DOTAÇÃO ATUALIZADA	DESPESAS EMPENHADAS		DESPESAS LIQUIDADAS		DESPESAS PAGAS		Inscritas em Restos a Pagar não Processados (g)
			Até o Bimestre	% (d/c) x 100	Até o Bimestre	% (e/c) x 100	Até o Bimestre	% (f/c) x 100	
			(d)	(d/c) x 100	(e)	(e/c) x 100	(f)	(f/c) x 100	
<b>ATENÇÃO BÁSICA (XXXII)</b>	<b>4.465.700,00</b>	<b>3.553.570,00</b>	<b>3.151.532,33</b>	<b>88,69%</b>	<b>631.913,62</b>	<b>17,78%</b>	<b>610.143,12</b>	<b>17,17%</b>	
Despesa Corrente	4.454.600,00	3.542.470,00	3.151.532,33	88,96%	631.913,62	17,84%	610.143,12	17,22%	
Despesa de Capital	11.100,00	11.100,00	0,00	0,00%	0,00	0,00%	0,00	0,00%	
<b>ASSISTÊNCIA HOSPITALAR E AMBULATORIAL (XXXIII)</b>	<b>365.700,00</b>	<b>365.700,00</b>	<b>70.000,00</b>	<b>19,14%</b>	<b>9.830,70</b>	<b>2,69%</b>	<b>9.830,70</b>	<b>2,69%</b>	
Despesa Corrente	365.700,00	365.700,00	70.000,00	19,14%	9.830,70	2,69%	9.830,70	2,69%	
Despesa de Capital	0,00	0,00	0,00	#DIV/0!	0,00	#DIV/0!	0,00	#DIV/0!	
<b>SUPORTE PROFILÁTICO E TERAPÊUTICO (XXXIV)</b>	<b>500.100,00</b>	<b>500.100,00</b>	<b>70.046,40</b>	<b>14,01%</b>	<b>45.996,94</b>	<b>9,20%</b>	<b>22.590,00</b>	<b>4,52%</b>	
Despesa Corrente	500.100,00	500.100,00	70.046,40	14,01%	45.996,94	9,20%	22.590,00	4,52%	
Despesa de Capital	0,00	0,00	0,00	#DIV/0!	0,00	#DIV/0!	0,00	#DIV/0!	
<b>VIGILÂNCIA SANITÁRIA (XXXV)</b>	<b>225.900,00</b>	<b>225.100,00</b>	<b>165.108,44</b>	<b>73,35%</b>	<b>36.631,67</b>	<b>16,27%</b>	<b>36.631,67</b>	<b>16,27%</b>	
Despesa Corrente	225.900,00	225.100,00	165.108,44	73,35%	36.631,67	16,27%	36.631,67	16,27%	
Despesa de Capital	0,00	0,00	0,00	#DIV/0!	0,00	#DIV/0!	0,00	#DIV/0!	
<b>VIGILÂNCIA EPIDEMIOLÓGICA (XXXVI)</b>	<b>0,00</b>	<b>0,00</b>	<b>0,00</b>	<b>0,00%</b>	<b>0,00</b>	<b>0,00%</b>	<b>0,00</b>	<b>0,00%</b>	
Despesa Corrente	0,00	0,00	0,00	0,00%	0,00	0,00%	0,00	0,00%	
Despesa de Capital	0,00	0,00	0,00	#DIV/0!	0,00	#DIV/0!	0,00	#DIV/0!	
<b>ALIMENTAÇÃO E NUTRIÇÃO (XXXVII)</b>	<b>0,00</b>	<b>0,00</b>	<b>0,00</b>	<b>0,00%</b>	<b>0,00</b>	<b>0,00%</b>	<b>0,00</b>	<b>0,00%</b>	
Despesa Corrente	0,00	0,00	0,00	0,00%	0,00	0,00%	0,00	0,00%	
Despesa de Capital	0,00	0,00	0,00	#DIV/0!	0,00	#DIV/0!	0,00	#DIV/0!	
<b>OUTRAS SUBFUNÇÕES (XXXVIII)</b>	<b>484.100,00</b>	<b>484.100,00</b>	<b>0,00</b>	<b>0,00%</b>	<b>0,00</b>	<b>0,00%</b>	<b>0,00</b>	<b>0,00%</b>	
Despesa Corrente	484.100,00	484.100,00	0,00	0,00%	0,00	0,00%	0,00	0,00%	
Despesa de Capital	346.000,00	346.000,00	0,00	0,00%	0,00	0,00%	0,00	0,00%	
Despesa de Capital	138.100,00	138.100,00	0,00	0,00%	0,00	0,00%	0,00	0,00%	
<b>TOTAL DAS DESPESAS NÃO COMPUTADAS NO CÁLCULO DO MÍNIMO (XXXIX) = (XXXII + XXXIII + XXXIV + XXXV + XXXVI + XXXVII + XXXVIII)</b>	<b>6.041.500,00</b>	<b>5.128.570,00</b>	<b>3.456.687,17</b>	<b>67,40%</b>	<b>724.372,93</b>	<b>14,12%</b>	<b>679.195,49</b>	<b>13,24%</b>	

*Handwritten signature/initials*

*Handwritten mark*

*Handwritten signature*


DESPESAS TOTAIS COM SAÚDE EXECUTADAS COM COM RECURSOS PRÓPRIOS E COM RECURSOS TRANSFERIDOS DE OUTROS ENTES	DOTAÇÃO INICIAL	DOTAÇÃO ATUALIZADA	DESPESA EMPENHADAS		DESPESAS LIQUIDADAS		DESPESAS PAGAS		Inscritas em Restos a Pagar não Processados (g)
			Até o Bimestre (d)	% (d/c) x 100	Até o Bimestre (e)	% (e/c) x 100	Até o Bimestre (f)	% (f/c) x 100	
ATENÇÃO BÁSICA (XL) = (IV + XXXII)	5.097.380,00	5.497.500,00	4.593.883,77	83,56%	902.996,53	16,43%	866.931,76	15,77%	
ASSISTÊNCIA HOSPITALAR E AMBULATORIAL (XLI) = (V + XXXIII)	511.980,00	636.980,00	307.044,00	48,20%	19.661,40	3,09%	19.661,40	3,09%	
SUporte Profilático e Terapêutico (XLII) = (VI + XXXIV)	701.100,00	701.100,00	186.563,19	26,61%	155.464,93	22,17%	33.160,00	4,73%	
VIGILÂNCIA SANITÁRIA (XLIII) = (VII + XXXV)	225.900,00	225.100,00	165.108,44	73,35%	36.631,67	16,27%	36.631,67	16,27%	
VIGILÂNCIA EPIDEMIOLÓGICA (XLIV) = (VIII + XXXVI)	7.200,00	16.500,00	9.366,75	56,77%	2.494,23	15,12%	2.400,98	14,55%	
ALIMENTAÇÃO E NUTRIÇÃO (XLV) = (XIX + XXXVII)	0,00	0,00	0,00	#DIV/0!	0,00	#DIV/0!	0,00	#DIV/0!	
OUTRAS SUBINDICAÇÕES (XLVI) = (X + XXXVIII)	3.531.300,00	2.997.680,00	2.035.214,06	67,89%	407.758,47	13,60%	394.081,74	13,15%	
<b>TOTAL DAS DESPESAS COM SAÚDE (XLVII) = (XI + XXXIX)</b>	<b>10.074.860,00</b>	<b>10.074.860,00</b>	<b>7.297.180,21</b>	<b>72,43%</b>	<b>1.525.007,23</b>	<b>15,14%</b>	<b>1.352.867,55</b>	<b>13,43%</b>	<b>571.128,88</b>
(-) Despesas executadas com recursos provenientes das transferências de recursos de outros entes <sup>3</sup>	0,00	0,00	0,00	#DIV/0!	0,00	#DIV/0!	0,00	#DIV/0!	0,00
<b>TOTAL DAS DESPESAS EXECUTADAS COM RECURSOS PRÓPRIOS (XLVIII)</b>	<b>10.074.860,00</b>	<b>10.074.860,00</b>	<b>7.297.180,21</b>	<b>72,43%</b>	<b>1.525.007,23</b>	<b>15,14%</b>	<b>1.352.867,55</b>	<b>13,43%</b>	<b>571.128,88</b>


FONTE: Sistema: <AGAPES>. Unidade Responsável: <MUNICÍPIO MALHADOR>. Emissor: <20/03/2022>.

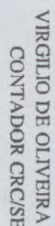
1 Nos cinco primeiros bimestres do exercício, o acompanhamento será feito com base na despesa liquidada. No último bimestre do exercício, o valor deverá corresponder ao total da despesa empenhada.


2 Até o exercício de 2018, o controle da execução dos restos a pagar considerava apenas os valores dos restos a pagar não processados (regra antiga). A partir do exercício de 2019, o controle da execução dos restos a pagar considera os restos a pagar processados e não processados (regra nova).

3 Essas despesas são consideradas executadas pelo ente transferidor.

  
FRANCISCO DE ASSIS ARAUJO JUNIOR  
PREFEITO MUNICIPAL

  
GILSON CARDOSO DOS SANTOS FILHO  
SECRETÁRIO FINANÇAS

  
VIRGILIO DE OLIVEIRA LIMA NETO  
CONTADOR CRC/SE N° 6076

  
SAMARA REIS ARAUJO  
SECRETÁRIA DE CONTROLE INTERNO

MUNICÍPIO DE MALHADOR  
 RELATÓRIO RESUMIDO DA EXECUÇÃO ORÇAMENTÁRIA  
 DEMONSTRATIVO DAS PARCERIAS PÚBLICO-PRIVADAS  
 ORÇAMENTOS FISCAL E DA SEGURIDADE SOCIAL  
 PERÍODO DE REFERÊNCIA: JANEIRO A FEVEREIRO 2022

RRRO - Anexo 13 (Lei nº 11.079, de 30.12.2004, arts. 22, 25 e 28)

Em Reais

ESPECIFICAÇÃO	SALDO TOTAL EM 31 DE DEZEMBRO DO EXERCÍCIO ANTERIOR	REGISTROS EFETUADOS EM <EXERCÍCIO>	
		No bimestre	Até o bimestre
TOTAL DE ATIVOS			
Ativos Constituídos na SPB			
TOTAL DE PASSIVOS			
Obrigações decorrentes de Ativos Constituídos pela Provisões de PPP Outros Passivos			
ATOS POTENCIAIS PASSIVOS			
Obrigações Contratadas Riscos Não Provisionados Garantias Concedidas Outros Passivos Contingentes			

**SEM MOVIMENTO**

DESPESAS DE PPP	EXERCÍCIO ANTERIOR	EXERCÍCIO CORRENTE (EC)	<EC + 1> <EC + 2> <EC + 3> <EC + 4> <EC + 5> <EC + 6> <EC + 7> <EC + 8> <EC + 9>															
Do Ente Federado																		

Das Estadais Não-Dependentes

**SEM MOVIMENTO**

TOTAL DAS DESPESAS																		
RECEITA CORRENTE LÍQUIDA (RCL)																		
TOTAL DAS DESPESAS / RCL (%)																		

Nota:

FONTE: Sistema: <ÁGAPE>, Unidade Responsável: <MUNICÍPIO MALHADOR>, Emissão: <20/03/2022>.

FRANCISCO DE ASSIS ARAUJO JUNIOR  
 PREFEITO MUNICIPAL

GILSON CARDOSO DOS SANTOS FILHO  
 SECRETÁRIO FINANÇAS




VIRGILIO DE OLIVEIRA LIMA NETO  
 CONTADOR CRC/SE Nº 6076

SAMARA REIS ARAUJO  
 SECRETÁRIA DE CONTROLE INTERNO


MUNICÍPIO DE MALHADOR  
**DEMONSTRATIVO SIMPLIFICADO DO RELATÓRIO RESUMIDO DA EXECUÇÃO ORÇAMENTÁRIA**  
 ORÇAMENTOS FISCAL E DA SEGURIDADE SOCIAL  
 PERÍODO DE REFERÊNCIA: JANEIRO Á FEVEREIRO 2022

RRBO - Anexo XIV (RRF, Art. 48)

BALANÇO ORÇAMENTÁRIO		Até o Bimestre
<b>RECEITAS</b>		
Previsão Inicial		40.000.000,00
Previsão Atualizada		40.000.000,00
Receitas Realizadas		6.867.545,61
Déficit Orçamentário		
Saldos de Exercícios Anteriores (Utilizados para Créditos Adicionais)		
<b>DESPESAS</b>		
Dotação Inicial		40.000.000,00
Créditos Adicionais		0,00
Dotação Atualizada		40.000.000,00
Despesas Empenhadas		26.948.495,44
Despesas Liquidadas		6.271.983,39
Despesas Pagas		5.676.896,33
Superávit Orçamentário		595.562,22
<b>DESPESAS POR FUNÇÃO/SUBFUNÇÃO</b>		
Até o Bimestre		
Despesas Empenhadas		26.948.495,44
Despesas Liquidadas		6.271.983,39
<b>RECEITA CORRENTE LÍQUIDA - RCL</b>		
Até o Bimestre		
Receita Corrente Líquida		39.974.761,20
Receita Corrente Líquida Ajustada para Cálculo dos Limites de Endividamento		39.974.761,20
Receita Corrente Líquida Ajustada para Cálculo dos Limites de de Despesa com Pessoal		39.974.761,20
<b>RECEITAS E DESPESAS DOS REGIMES DE PREVIDÊNCIA</b>		
Até o Bimestre		
<b>Fundo em Capitalização (PLANO PREVIDENCIÁRIO)</b>		
Receitas Previdenciárias Realizadas		
Despesas Previdenciárias Empenhadas		
Despesas Previdenciárias Liquidadas		
Resultado Previdenciário		
<b>Fundo em Repartição (PLANO FINANCEIRO)</b>		
Receitas Previdenciárias Realizadas		
Despesas Previdenciárias Empenhadas		
Despesas Previdenciárias Liquidadas		
Resultado Previdenciário		


  
  








Handwritten signatures in blue ink, including a large signature and a smaller one below it.

RESULTADOS NOMINAL E PRIMÁRIO		Meta Fixada no Anexo de Metas Fiscais da LDO (a)	Resultado Apurado Até o Bimestre (b)	% em Relação à Meta (b/a)
Resultado Nominal - Acima da Linha		800.000,00	1.312.706,65	164,09
Resultado Primário - Acima da Linha		500.000,00	1.142.946,11	228,59
<b>RESTOS A PAGAR A PAGAR POR PODER E MINISTÉRIO PÚBLICO</b>				
<b>RESTOS A PAGAR PROCESSADOS</b>				
Poder Executivo	343.801,30	-	64.169,06	279.632,24
Poder Legislativo	337.795,32	-	58.169,06	279.626,26
Poder Judiciário	6.005,98	-	6.000,00	5,98
Ministério Público	-	-	-	-
<b>RESTOS A PAGAR NÃO-PROCESSADOS</b>				
Poder Executivo	1.749.276,85	-	303.425,34	1.445.851,51
Poder Legislativo	1.749.276,85	-	303.425,34	1.445.851,51
Poder Judiciário	-	-	-	-
Ministério Público	-	-	-	-
<b>TOTAL</b>	<b>2.093.078,15</b>	<b>-</b>	<b>367.594,40</b>	<b>1.725.483,75</b>
<b>DESPESAS COM MANUTENÇÃO E DESENVOLVIMENTO DO ENSINO</b>				
Minimo Annual de <18% / 25%> das Receitas de Impostos na Manutenção e Desenvolvimento do Ensino	Valor Apurado Até o Bimestre	% Mínimo a Aplicar no Exercício	Limites Constitucionais Anuais	
Minimo Annual de 70% do FUNDEB na Remuneração dos Profissionais da Educação Básica	807.059,82	<18% / 25%>	% Aplicado Até o Bimestre	
Percentual de 50% da Complementação da União ao FUNDEB (VAAT) na Educação Infantil	1.351.883,56	70%	18,08%	
Minimo de 15% da Complementação da União ao FUNDEB (VAAT) em Despesas de Capital	-	-	56,05%	
<b>RECEITAS DE OPERAÇÕES DE CRÉDITO E DESPESAS DE CAPITAL</b>				
Receita de Operação de Crédito	Valor Apurado Até o Bimestre		Saldo não realizado	
Despesa de Capital Líquida	Exercício		PROJEÇÃO ATUARIAL DOS REGIMES DE PREVIDÊNCIA	
			10º Exercício	20º Exercício
			3ºº Exercício	
<b>Plano Previdenciário</b>				
Receitas Previdenciárias (I)	-	-	-	-
Despesas Previdenciárias (II)	-	-	-	-
Resultado Previdenciário (III) = (I - II)	-	-	-	-
<b>Plano Financeiro</b>				
Receitas Previdenciárias (IV)	-	-	-	-
Despesas Previdenciárias (V)	-	-	-	-
Resultado Previdenciário (VI) = (IV - V)	-	-	-	-




RECEITA DA ALIENAÇÃO DE ATIVOS E APLICAÇÃO DOS RECURSOS	Valor Apurado Até o Bimestre	Saldo a Realizar	
Receita de Capital Resultante da Alienação de Ativos			
Aplicação dos Recursos da Alienação de Ativos			
DESPESAS COM AÇÕES E SERVIÇOS PÚBLICOS DE SAÚDE	Valor apurado Até o Bimestre	Limite Constitucional Anual	
Despesas com Ações e Serviços Públicos de Saúde executadas com recursos de impostos	800.634,30	% Mínimo a Aplicar no Exercício	% Aplicado Até o Bimestre
		15%	17,93%
DESPESAS DE CARÁTER CONTINUADO DERIVADAS DE PPP	Valor Apurado no Exercício Corrente		
Total das Despesas Consideradas para o Limite / RCL (%)			

  
 FRANCISCO DE ASSIS ARAUJO JUNIOR  
 PREFEITO MUNICIPAL

  
 GILSON CARDOSO DOS SANTOS FILHO  
 SECRETÁRIO FINANÇAS

VIRGILIO DE OLIVEIRA LIMA NETO  
 CONTADOR CRC/SE Nº 6076

  
 SAMARA REIS ARAUJO  
 SECRETÁRIA DE CONTROLE INTERNO