



PREFEITURA MUNICIPAL DE MALHADOR  
PRACA 25 DE NOVEMBRO, 133, CENTRO  
CEP: 49.570-000  
CNPJ: 13.104.757/0001-77

RELATÓRIO RESUMIDO DA EXECUÇÃO ORÇAMENTÁRIA  
BALANÇO ORÇAMENTÁRIO  
ORÇAMENTO FISCAL E DA SEGURIDADE SOCIAL  
4º BIMESTRE DE 2022

RREO - Anexo 1 (LRF, Art. 52, Inciso I, alíneas "a" e "b" do Inciso II e §1º)

RECEITAS	PREVISÃO INICIAL	PREVISÃO ATUALIZADA (A)	RECEITAS REALIZADAS				SALDO (A-C)
			No Bimestre (B)	% (B/A)	Até o Bimestre (C)	% (C/A)	
RECEITAS (EXCETO INTRA-ORÇAMENTÁRIAS) (I)	40.000.000,00	40.000.000,00	11.147.358,09	27,87 %	33.638.571,91	84,10 %	6.361.428,09
RECEITAS CORRENTES	38.915.000,00	38.915.000,00	9.234.361,26	23,73 %	31.726.575,08	81,53 %	7.189.424,92
IMPOSTOS, TAXAS E CONTRIBUIÇÕES DE MELHORIA	1.731.000,00	1.731.000,00	408.413,04	23,48 %	1.448.678,44	83,57 %	284.321,56
IMPOSTOS	1.631.000,00	1.631.000,00	392.031,41	24,04 %	1.377.636,60	84,47 %	253.363,40
TAXAS	100.000,00	100.000,00	14.381,63	14,38 %	68.041,84	68,04 %	30.958,16
RECEITA DE CONTRIBUIÇÕES	700.000,00	700.000,00	132.401,54	18,91 %	514.163,71	73,45 %	185.836,29
CONTRIBUIÇÃO PARA O CUSTEIO DO SERVIÇO DE ILUMINAÇÃO PÚBLICA	700.000,00	700.000,00	132.401,54	18,91 %	514.163,71	73,45 %	185.836,29
RECEITA PATRIMONIAL	25.000,00	25.000,00	225.401,58	901,61 %	503.907,02	2.015,63 %	-478.907,02
RECEITAS DE VALORES MOBILIÁRIOS	25.000,00	25.000,00	225.401,58	901,61 %	503.907,02	2.015,63 %	-478.907,02
TRANSFERÊNCIAS CORRENTES	36.397.800,00	36.397.800,00	8.448.320,01	23,21 %	28.850.540,24	79,26 %	7.547.259,76
TRANSFERÊNCIAS DA UNIÃO E DE SUAS ENTIDADES	20.309.800,00	20.309.800,00	5.898.326,30	29,04 %	17.838.753,23	87,83 %	2.471.046,77
TRANSF. DOS ESTADOS E DO DISTRITO FEDERAL E DE SUAS ENTIDADES	4.088.000,00	4.088.000,00	670.088,67	16,39 %	2.751.975,13	67,32 %	1.336.024,87
TRANSF. DE OUTRAS INSTITUIÇÕES PÚBLICAS	12.000.000,00	12.000.000,00	1.879.905,04	15,67 %	8.259.811,88	68,83 %	3.740.188,12
OUTRAS RECEITAS CORRENTES	61.200,00	61.200,00	21.825,09	35,66 %	410.285,67	670,40 %	-349.085,67
INDENIZAÇÕES, RESTITUIÇÕES E RESSARCIMENTOS	61.200,00	61.200,00	21.825,09	35,66 %	410.285,67	670,40 %	-349.085,67
RECEITAS DE CAPITAL	1.085.000,00	1.085.000,00	1.912.996,83	176,31 %	1.912.996,83	176,31 %	-827.996,83
ALIENAÇÃO DE BENS	10.000,00	10.000,00	0,00	0,00 %	0,00	0,00 %	10.000,00
ALIENAÇÃO DE BENS MOVEIS	10.000,00	10.000,00	0,00	0,00 %	0,00	0,00 %	10.000,00
TRANSFERÊNCIAS DE CAPITAL	1.075.000,00	1.075.000,00	1.912.996,83	177,95 %	1.912.996,83	177,95 %	-837.996,83
TRANSFERÊNCIAS DA UNIÃO E DE SUAS ENTIDADES	925.000,00	925.000,00	1.216.157,00	131,48 %	1.216.157,00	131,48 %	-291.157,00
TRANSFERENCIA INTERGOVERNAMENTAIS	150.000,00	150.000,00	696.839,83	464,56 %	696.839,83	464,56 %	-546.839,83
RECEITAS (INTRA-ORÇAMENTÁRIAS) (II)	0,00	0,00	0,00	0,00 %	0,00	0,00 %	0,00

FONTE: Sistema Gestor Agape Sistemas, Unidade Responsável: PREFEITURA MUNICIPAL DE MALHADOR

*Handwritten signatures and initials.*





PREFEITURA MUNICIPAL DE MALHADOR  
 PRACA 25 DE NOVENBRO, 133, CENTRO  
 CEP: 49.570-000  
 CNPJ: 13.104.757/0001-77

RELATÓRIO RESUMIDO DA EXECUÇÃO ORÇAMENTÁRIA  
**BALANÇO ORÇAMENTÁRIO**  
 ORÇAMENTO FISCAL E DA SEGURIDADE SOCIAL  
**4º BIMESTRE DE 2022**

RREO - Anexo 1 (LRF, Art. 52, Inciso I, alíneas "a" e "b" do Inciso II e §1º)

RECEITAS	PREVISÃO INICIAL	PREVISÃO ATUALIZADA (A)	RECEITAS REALIZADAS		SALDO (A-C)						
			No Bimestre (B)	% (B/A)	Até o Bimestre (C)	% (C/A)					
<b>SUBTOTAL DAS RECEITAS (III) = (I + II)</b>	40.000.000,00	40.000.000,00	11.147.358,09	27,87 %	33.538.571,91	84,10 %	6.361.428,09				
OPERAÇÕES DE CRÉDITO / REFINANCIAMENTO (IV)	0,00	0,00	0,00	0,00 %	0,00	0,00 %	0,00				
Operações de Crédito - Mercado Interno	0,00	0,00	0,00	0,00 %	0,00	0,00 %	0,00				
Mobiliária	0,00	0,00	0,00	0,00 %	0,00	0,00 %	0,00				
Contratual	0,00	0,00	0,00	0,00 %	0,00	0,00 %	0,00				
Operações de Crédito - Mercado Externo	0,00	0,00	0,00	0,00 %	0,00	0,00 %	0,00				
Mobiliária	0,00	0,00	0,00	0,00 %	0,00	0,00 %	0,00				
Contratual	0,00	0,00	0,00	0,00 %	0,00	0,00 %	0,00				
<b>TOTAL DAS RECEITAS (V)=(III + IV)</b>	40.000.000,00	40.000.000,00	11.147.358,09	27,87 %	33.538.571,91	84,10 %	6.361.428,09				
DÉFICIT (VI)							0,00				
<b>TOTAL COM DÉFICIT (VII) = (V + VI)</b>	40.000.000,00	42.199.022,88	11.147.358,09		33.538.571,91		6.361.428,09				
SALDOS DE EXERCÍCIOS ANTERIORES	0,00	0,00	0,00		0,00		0,00				
Recursos Arrecadados em Exercícios Anteriores - RPPS	0,00	0,00	0,00		0,00		0,00				
Superávit Financeiro Utilizado para Créditos Adicionais	0,00	0,00	0,00		0,00		0,00				
<b>DESPESAS</b>	<b>DOTAÇÃO INICIAL (D)</b>	<b>DOTAÇÃO ATUALIZADA (E)</b>	<b>DESPESA EMPENHADA</b>		<b>SALDO G = (E - F)</b>		<b>DESPESA LIQUIDADADA</b>		<b>SALDO I = (E - H)</b>	<b>DESPESAS PAGAS ATÉ O BIMESTRE (J)</b>	<b>RESTOS A PAGAR NÃO PROCESSADOS (K)</b>
			No Bimestre	Até o Bimestre (F)		No Bimestre	Até o Bimestre (H)				
DESPESAS (EXCETO INTRA-ORÇAMENTÁRIAS) (VIII)	39.999.500,00	42.199.022,88	4.593.268,97	41.698.753,49	500.269,39	9.110.282,91	29.197.237,09	13.001.791,79	28.548.285,05	0,00	
DESPESAS CORRENTES	34.086.760,00	37.616.910,86	3.113.653,60	37.125.202,32	491.709,54	7.096.307,16	26.895.064,34	11.721.856,62	26.500.119,10	0,00	

FONTE: Sistema Gestor Agape Sistemas, Unidade Responsável: PREFEITURA MUNICIPAL DE MALHADOR

*[Handwritten signature]*





PREFEITURA MUNICIPAL DE MALHADOR  
 PRACA 25 DE NOVEMBRO, 133, CENTRO  
 CEP: 49.570-000  
 CNPJ: 13.104.757/0001-77

RELATÓRIO RESUMIDO DA EXECUÇÃO ORÇAMENTÁRIA  
 BALANÇO ORÇAMENTÁRIO  
 ORÇAMENTO FISCAL E DA SEGURIDADE SOCIAL  
 4º BIMESTRE DE 2022

RREO - Anexo 1 (LRF, Art. 52, Inciso I, alíneas "a" e "b" do Inciso II e §1º)

DESPESAS	DOTAÇÃO INICIAL (D)	DOTAÇÃO ATUALIZADA (E)	DESPESA EMPENHADA		SALDO G = (E-F)	DESPESA LIQUIDADADA		SALDO I = (E-H)	DESPESAS PAGAS ATÉ O BIMESTRE (J)	RESTOS A PAGAR NÃO PROCESSADOS (K)
			No Bimestre	Até o Bimestre (F)		No Bimestre	Até o Bimestre (H)			
PESSOAL E ENCARGOS SOCIAIS	21.625.050,00	20.871.137,64	2.430.630,89	20.741.983,91	129.153,73	4.153.353,54	15.182.590,52	5.688.547,12	15.182.590,52	0,00
JUROS E ENCARGOS DA DÍVIDA	2.200,00	0,00	0,00	0,00	0,00	0,00	0,00	0,00	0,00	0,00
OUTRAS DESPESAS CORRENTES	12.458.510,00	16.746.773,22	682.922,71	16.383.218,41	362.554,81	2.942.943,61	10.712.463,82	6.033.309,40	10.317.528,58	0,00
DESPESAS DE CAPITAL	5.580.470,00	4.592.112,02	1.479.715,37	4.573.551,17	8.560,85	2.013.975,76	3.302.176,75	1.279.935,27	3.048.145,95	0,00
INVESTIMENTOS	4.827.770,00	2.998.019,85	1.222.895,47	2.998.459,00	8.560,85	1.592.989,72	1.844.671,56	1.153.348,29	1.590.640,76	0,00
INVERSOES FINANCEIRAS	2.200,00	0,00	0,00	0,00	0,00	0,00	0,00	0,00	0,00	0,00
AMORTIZAÇÃO DA DÍVIDA	750.500,00	1.584.092,17	256.819,90	1.584.092,17	0,00	421.006,04	1.457.505,19	126.586,98	1.457.505,19	0,00
RESERVA DE CONTINGENCIA	333.270,00	0,00	0,00	0,00	0,00	0,00	0,00	0,00	0,00	0,00
DESPESAS (INTRA-ORÇAMENTÁRIAS) (IX)	500,00	0,00	0,00	0,00	0,00	0,00	0,00	0,00	0,00	0,00
DESPESAS CORRENTES	500,00	0,00	0,00	0,00	0,00	0,00	0,00	0,00	0,00	0,00
PESSOAL E ENCARGOS SOCIAIS	0,00	0,00	0,00	0,00	0,00	0,00	0,00	0,00	0,00	0,00
JUROS E ENCARGOS DA DÍVIDA	0,00	0,00	0,00	0,00	0,00	0,00	0,00	0,00	0,00	0,00
OUTRAS DESPESAS CORRENTES	500,00	0,00	0,00	0,00	0,00	0,00	0,00	0,00	0,00	0,00
DESPESAS DE CAPITAL	0,00	0,00	0,00	0,00	0,00	0,00	0,00	0,00	0,00	0,00
INVESTIMENTOS	0,00	0,00	0,00	0,00	0,00	0,00	0,00	0,00	0,00	0,00
INVERSOES FINANCEIRAS	0,00	0,00	0,00	0,00	0,00	0,00	0,00	0,00	0,00	0,00
AMORTIZACAO DA DÍVIDA	0,00	0,00	0,00	0,00	0,00	0,00	0,00	0,00	0,00	0,00
SUBTOTAL DAS DESPESAS (X) = (VIII + IX)	40.000.000,00	42.199.022,88	4.593.266,97	41.696.753,49	500.269,39	9.110.282,91	29.197.231,09	13.001.791,79	28.548.265,05	0,00
AMORTIZAÇÃO DA DÍVIDA / REFINANCIAMENTO (XI)	0,00	0,00	0,00	0,00	0,00	0,00	0,00	0,00	0,00	0,00

FONTE: Sistema Gestor Agape Sistemas, Unidade Responsável: PREFEITURA MUNICIPAL DE MALHADOR

*[Handwritten signature]*

*[Handwritten signature]*





PREFEITURA MUNICIPAL DE MALHADOR  
 PRACA 25 DE NOVEMBRO, 133, CENTRO  
 CEP: 49.570-000  
 CNPJ: 13.104.757/0001-77

RELATÓRIO RESUMIDO DA EXECUÇÃO ORÇAMENTÁRIA  
**BALANÇO ORÇAMENTÁRIO**  
 ORÇAMENTO FISCAL E DA SEGURIDADE SOCIAL  
**4º BIMESTRE DE 2022**

RREO - Anexo 1 (LRF, Art. 52, Inciso I, alíneas "a" e "b" do Inciso II e §1º)

DESPESAS	DOTAÇÃO INICIAL (D)	DOTAÇÃO ATUALIZADA (E)	DESPESA EMPENHADA		SALDO G = (E - F)	DESPESA LIQUIDADADA		SALDO I = (E - H)	DESPESAS PAGAS ATÉ O BIMESTRE (J)	RESTOS A PAGAR NÃO PROCESSADOS (K)
			No Bimestre	Até o Bimestre (F)		No Bimestre	Até o Bimestre (H)			
AMORTIZAÇÃO DA DÍVIDA INTERNA	0,00	0,00	0,00	0,00	0,00	0,00	0,00	0,00	0,00	0,00
DÍVIDA MOBILIÁRIA	0,00	0,00	0,00	0,00	0,00	0,00	0,00	0,00	0,00	0,00
DÍVIDA CONTRATUAL	0,00	0,00	0,00	0,00	0,00	0,00	0,00	0,00	0,00	0,00
AMORTIZAÇÃO DA DÍVIDA EXTERNA	0,00	0,00	0,00	0,00	0,00	0,00	0,00	0,00	0,00	0,00
DÍVIDA MOBILIÁRIA	0,00	0,00	0,00	0,00	0,00	0,00	0,00	0,00	0,00	0,00
DÍVIDA CONTRATUAL	0,00	0,00	0,00	0,00	0,00	0,00	0,00	0,00	0,00	0,00
TOTAL DAS DESPESAS (XII) = (X + XI)	40.000.000,00	42.199.022,88	4.593.268,97	41.698.753,49	500.269,39	9.110.282,91	29.197.231,09	13.001.791,79	28.548.265,05	0,00
SUPERÁVIT (XIII)				0,00			4.441.340,82		5.090.306,86	
TOTAL COM SUPERÁVIT (XIV) = (XII + XIII)	40.000.000,00	42.199.022,88	4.593.268,97	41.698.753,49	500.269,39	9.110.282,91	4.441.340,82	13.001.791,79	33.638.571,91	0,00
RESERVA DO RPPS	0,00	0,00			0,00		33.638.571,91		33.638.571,91	

Obs: As receitas correntes estão lançadas pelo valor líquido das deduções.

Manual de Demonstrativos Fiscais - 12ª edição - pág. 172

FRANCISCO DE ASSIS ARAUJO JUNIOR  
 PREFEITO MUNICIPAL

GILSON CARDOSO DOS SANTOS FILHO  
 SECRETÁRIO FINANÇAS

VIRGILIO DE OLIVEIRA LIMA NETTO  
 CONTADOR CRC/SE Nº 6076

SAMARA REIS ARAUJO  
 SECRETÁRIA DE CONTROLE INTERNO





PREFEITURA MUNICIPAL DE MALHADOR  
 PRAÇA 25 DE NOVEMBRO, 133, CENTRO  
 CEP: 49.570-000  
 CNPJ: 13.104.757/0001-77

RELATÓRIO RESUMIDO DA EXECUÇÃO ORÇAMENTÁRIA  
 DEMONSTRATIVO DA EXECUÇÃO DAS DESPESAS POR FUNÇÃO E SUBFUNÇÃO  
 ORÇAMENTO FISCAL E DA SEGURIDADE SOCIAL  
 4º BIMESTRE DE 2022

RREO - Anexo 2 (LRF, Art 52, inciso II, alínea "c")

Em Reais

FUNÇÃO/SUBFUNÇÃO	DOTAÇÃO INICIAL	DOTAÇÃO ATUALIZADA (A)	DESPESA EMPENHADA		SALDO (C) = (A - B)	DESPESA LIQUIDADADA		SALDO (E) = (A - D)	INSCRITAS EM RESTOS A PAGAR NÃO PROCESSADOS (F)
			No Bimestre	Até o Bimestre (B)		% (B / Total B)	No Bimestre		
DESPESAS (EXCETO INTRA-ORÇAMENTÁRIAS) (I)	39.999.500,00	42.199.022,88	4.593.268,97	41.698.753,49	500.269,39	9.110.282,91	29.187.231,09	13.001.791,79	0,00
LEGISLATIVA	1.400.000,00	1.540.000,00	68.896,49	1.491.889,98	48.110,02	250.428,36	1.025.082,07	514.917,93	0,00
ACAO LEGISLATIVA	1.400.000,00	1.540.000,00	68.896,49	1.491.889,98	48.110,02	250.428,36	1.025.082,07	514.917,93	0,00
JUDICIARIA	1.130.700,00	815.000,00	100.000,00	815.000,00	0,00	128.750,03	654.885,16	160.114,84	0,00
ACAO JUDICIARIA	1.130.700,00	815.000,00	100.000,00	815.000,00	0,00	128.750,03	654.885,16	160.114,84	0,00
ADMINISTRACAO	4.317.160,00	6.037.224,57	629.190,36	6.036.224,57	1.000,00	1.270.403,94	4.660.364,72	1.346.859,85	0,00
ADMINISTRACAO GERAL	2.662.960,00	3.817.865,65	373.971,91	3.816.985,65	1.000,00	734.780,23	2.751.191,61	1.066.674,04	0,00
ADMINISTRACAO FINANCEIRA	1.520.400,00	2.088.801,17	255.218,45	2.088.801,17	0,00	507.023,71	1.819.861,56	268.939,61	0,00
CONTROLE INTERNO	141.800,00	130.557,75	0,00	130.557,75	0,00	28.800,00	119.311,55	11.246,20	0,00
FORMACAO DE RECURSOS HUMANOS	2.000,00	0,00	0,00	0,00	0,00	0,00	0,00	0,00	0,00
ASSISTENCIA SOCIAL	1.648.650,00	2.064.626,84	352.461,12	1.861.388,20	203.238,64	264.767,00	1.175.278,37	889.348,47	0,00
ASSISTENCIA A CRIANCA E AO ADOLESCENTE	196.500,00	185.649,74	11.866,70	175.689,44	9.960,30	32.127,49	122.913,93	62.735,81	0,00
ASSISTENCIA COMUNITARIA	1.452.150,00	1.878.977,10	340.794,42	1.685.898,76	193.278,34	232.639,51	1.052.364,44	826.612,66	0,00
SAUDE	10.074.860,00	10.823.790,50	1.577.859,45	10.777.202,35	46.588,15	2.145.719,49	6.758.770,22	4.065.020,28	0,00
ADMINISTRACAO GERAL	3.353.200,00	2.788.970,18	647.367,76	2.787.936,86	1.033,32	553.666,26	1.778.208,15	1.010.762,03	0,00
ATENCAO BASICA	5.127.380,00	6.223.642,88	318.777,74	6.190.584,99	14,85	1.330.477,48	4.029.179,69	2.194.463,19	0,00
ASSISTENCIA HOSPITALAR E AMBULATORIAL	567.980,00	327.800,00	10.000,00	327.044,00	0,78	40.927,23	140.920,88	186.879,12	0,00
SUPORTE PROFILATICO E TERAPEUTICO	781.100,00	1.029.363,68	443.094,02	1.029.363,68	2,47	141.940,78	605.058,82	424.304,86	0,00
VIGILANCIA EPIDEMIOLOGICA	245.200,00	454.013,76	158.619,93	442.272,82	1,06	78.707,74	205.402,66	248.611,08	0,00
EDUCACAO	15.876.230,00	11.974.789,61	636.807,08	11.932.934,75	28,62	2.470.804,20	8.901.880,26	3.072.909,35	0,00
ADMINISTRACAO GERAL	10.000,00	4.360,00	4.360,00	4.360,00	0,01	0,00	0,00	4.360,00	0,00
ENSINO FUNDAMENTAL	11.371.320,00	8.949.491,97	774.511,86	8.918.588,59	21,39	1.971.759,73	6.874.788,99	2.074.702,98	0,00

Fonte: Sistema Gestor Agape Sistemas, Unidade Responsável: PREFEITURA MUNICIPAL DE MALHADOR

*[Handwritten signatures and initials]*





PREFEITURA MUNICIPAL DE MALHADOR  
 PRAÇA 25 DE NOVEMBRO, 133, CENTRO  
 CEP: 49.570-000  
 CNPJ: 13.104.757/0001-77

RELATÓRIO RESUMIDO DA EXECUÇÃO ORÇAMENTÁRIA  
 DEMONSTRATIVO DA EXECUÇÃO DAS DESPESAS POR FUNÇÃO E SUBFUNÇÃO  
 ORÇAMENTO FISCAL E DA SEGURIDADE SOCIAL  
 4º BIMESTRE DE 2022

RREO - Anexo 2 (LRF - Art 52, inciso II, alínea "c")

Em Reais

FUNÇÃO/SUBFUNÇÃO	DOTAÇÃO INICIAL	DOTAÇÃO ATUALIZADA (A)	DESPESA EMPENHADA		%	SALDO	DESPESA LIQUIDADADA		%	SALDO	INSCRITAS EM RESTOS A PAGAR NÃO PROCESSADOS (F)
			No Bimestre	Até o Bimestre (B)			(B / Total B)	(C) = (A - B)			
EDUCAÇÃO INFANTIL	3.883.500,00	2.391.938,41	13.961,32	2.391.851,07	5,74	287,34	405.007,54	1.537.317,36	5,27	854.621,05	0,00
EDUCAÇÃO DE JOVENS E ADULTOS	25.000,00	32.373,70	874,67	32.089,56	0,08	284,14	4.678,78	11.329,39	0,04	21.044,31	0,00
EDUCAÇÃO BÁSICA	886.410,00	586.625,53	-156.900,77	586.245,53	1,41	10.380,00	89.358,15	478.444,52	1,64	118.181,01	0,00
CULTURA	693.090,00	1.024.099,42	-139.061,27	978.339,42	2,35	45.760,00	444.224,34	735.834,42	2,52	288.265,00	0,00
DIÁFUSO CULTURAL	688.090,00	1.024.099,42	-139.061,27	978.339,42	2,35	45.760,00	444.224,34	735.834,42	2,52	288.265,00	0,00
TURISMO	5.000,00	0,00	0,00	0,00	0,00	0,00	0,00	0,00	0,00	0,00	0,00
URBANISMO	3.104.580,00	6.585.447,70	1.151.253,95	6.471.800,98	15,52	113.646,72	1.882.869,04	4.227.762,94	14,48	2.357.584,76	0,00
INFRA-ESTRUTURA URBANA	800.140,00	2.238.241,15	636.024,31	2.238.241,15	5,37	0,00	1.203.255,23	1.310.222,47	4,49	928.018,68	0,00
SERVIÇOS URBANOS	2.304.440,00	4.347.206,55	515.229,64	4.233.559,83	10,15	113.646,72	679.613,81	2.917.540,47	9,99	1.429.866,08	0,00
HABITACAO	2.000,00	0,00	0,00	0,00	0,00	0,00	0,00	0,00	0,00	0,00	0,00
HABITACAO URBANA	2.000,00	0,00	0,00	0,00	0,00	0,00	0,00	0,00	0,00	0,00	0,00
SANEAMENTO	6.000,00	0,00	0,00	0,00	0,00	0,00	0,00	0,00	0,00	0,00	0,00
SANEAMENTO BASICO URBANO	6.000,00	0,00	0,00	0,00	0,00	0,00	0,00	0,00	0,00	0,00	0,00
GESTAO AMBIENTAL	123.660,00	257.336,96	53.890,00	257.266,96	0,62	70,00	52.927,65	201.447,87	0,69	55.889,09	0,00
PRESERVACAO E CONSERVACAO AMBIENTAL	91.660,00	257.336,96	53.890,00	257.266,96	0,62	70,00	52.927,65	201.447,87	0,69	55.889,09	0,00
RECURSOS HIDRICOS	32.000,00	0,00	0,00	0,00	0,00	0,00	0,00	0,00	0,00	0,00	0,00
AGRICULTURA	442.300,00	302.843,78	61.311,79	302.843,78	0,73	0,00	62.007,65	199.609,64	0,68	103.234,14	0,00
ABASTECIMENTO	59.000,00	0,00	0,00	0,00	0,00	0,00	0,00	0,00	0,00	0,00	0,00
PROMOCAO DA PRODUCAO AGROPECUARIA	383.300,00	302.843,78	61.311,79	302.843,78	0,73	0,00	62.007,65	199.609,64	0,68	103.234,14	0,00
ENERGIA	700.000,00	627.612,40	100.000,00	627.611,40	1,51	1,00	121.759,11	665.027,67	1,94	62.594,83	0,00
ENERGIA ELETRICA	700.000,00	627.612,40	100.000,00	627.611,40	1,51	1,00	121.759,11	665.027,67	1,94	62.594,83	0,00
DESPORTO E LAZER	47.000,00	146.251,10	660,00	146.251,10	0,35	0,00	16.622,10	61.287,96	0,21	84.963,25	0,00

FONTE: Sistema Gestor Agape Sistemas, Unidade Responsável: PREFEITURA MUNICIPAL DE MALHADOR

*A. Carr*





PREFEITURA MUNICIPAL DE MALHADOR  
 PRACA 25 DE NOVENBRO, 133, CENTRO  
 CEP: 49.570-000  
 CNPJ: 13.104.757/0001-77

RELATÓRIO RESUMIDO DA EXECUÇÃO ORÇAMENTÁRIA  
 DEMONSTRATIVO DA EXECUÇÃO DAS DESPESAS POR FUNÇÃO E SUBFUNÇÃO  
 ORÇAMENTO FISCAL E DA SEGURIDADE SOCIAL  
 4º BIMESTRE DE 2022

RREO - Anexo 2 (LRF, Art 52, inciso II, alínea "c")

Em Reais

FUNÇÃO/SUBFUNÇÃO	DOTAÇÃO INICIAL	DOTAÇÃO ATUALIZADA (A)	DESPESA EMPENHADA		SALDO (C) = (A - B)	DESPESA LIQUIDADADA		SALDO (E) = (A - D)	INSCRITAS EM RESTOS A PAGAR NÃO PROCESSADOS (F)
			No Bimestre	Até o Bimestre (B)		% (B / Total B)	No Bimestre		
DESPORTO COMUNITARIO	47.000,00	146.251,10	660,00	146.251,10	0,00	15.622,10	61.287,85	84.963,25	0,00
RESERVA DE CONTINGENCIA	333.270,00	0,00	0,00	0,00	0,00	0,00	0,00	0,00	0,00
RESERVA DE CONTINGENCIA	333.270,00	0,00	0,00	0,00	0,00	0,00	0,00	0,00	0,00
DESPESAS (INTRA-ORÇAMENTARIAS) (II)	500,00	0,00	0,00	0,00	0,00	0,00	0,00	0,00	0,00
ADMINISTRACAO	500,00	0,00	0,00	0,00	0,00	0,00	0,00	0,00	0,00
ADMINISTRACAO FINANCEIRA	500,00	0,00	0,00	0,00	0,00	0,00	0,00	0,00	0,00
TOTAL (III) = (I + II)	40.000.000,00	42.199.022,88	4.593.268,97	41.698.753,49	500.269,39	9.110.282,91	29.197.231,09	13.001.791,79	0,00

FRANCISCO DE ASSIS ARAUJO JUNIOR  
 PREFEITO MUNICIPAL

GILSON CARDOSO DOS SANTOS FILHO  
 SECRETARIO FINANÇAS

VIRGILIO DE OLIVEIRA LIMA NETO  
 CONTADOR CRC/SE Nº 6076

SAMARA REIS ARAUJO  
 SECRETARIA DE CONTROLE INTERNO





PREFEITURA MUNICIPAL DE MALHADOR  
 PRACA 25 DE NOVEMBRO, 133, CENTRO  
 CEP: 49.570-000  
 CNPJ: 13.104.757/0001-77

RELATÓRIO RESUMIDO DA EXECUÇÃO ORÇAMENTÁRIA - CONSOLIDADO  
 DEMONSTRATIVO DA RECEITA CORRENTE LÍQUIDA  
 ORÇAMENTO FISCAL E DA SEGURIDADE SOCIAL  
 4º BIMESTRE DE 2022

RREO - Anexo 3 (LRF, Art. 53, inciso I)

Em Reais

ESPECIFICAÇÃO	SET/2021	OUT/2021	NOV/2021	DEZ/2021	JAN/2022	FEV/2022	MAR/2022	ABR/2022	MAI/2022	JUN/2022	JUL/2022	AGO/2022	TOTAL (ÚLTIMOS 12 MESES)	PREVISÃO ATUALIZADA 2022
<b>RECEITAS CORRENTES (I)</b>	<b>2.986.388,79</b>	<b>2.931.037,06</b>	<b>3.470.000,81</b>	<b>5.328.800,88</b>	<b>3.495.547,88</b>	<b>4.216.807,47</b>	<b>3.483.156,41</b>	<b>3.717.938,94</b>	<b>4.316.888,92</b>	<b>5.619.294,97</b>	<b>6.265.898,25</b>	<b>3.674.176,09</b>	<b>49.504.914,47</b>	<b>42.769.200,00</b>
Impostos, Taxas e Contribuições de Melhoria	116.421,98	116.788,32	164.905,55	387.784,74	136.110,77	132.788,72	185.543,27	145.204,06	238.749,29	201.871,29	219.848,09	186.586,95	2.232.579,03	1.731.000,00
IP/TU	0,00	0,00	0,00	0,00	0,00	0,00	0,00	0,00	0,00	0,00	0,00	0,00	0,00	1.000,00
ISS	28.630,47	21.852,83	18.128,57	220.773,84	15.625,02	23.892,36	67.853,80	24.456,01	129.298,49	62.668,14	61.010,03	38.356,92	710.344,48	500.000,00
ITBI	2.900,00	6.320,00	2.900,00	7.500,00	3.800,00	2.400,00	4.420,71	4.300,00	14.834,00	3.200,00	6.200,00	13.500,00	72.274,71	80.000,00
IRRF	86.996,17	86.970,91	142.187,66	158.977,67	96.109,80	98.515,11	106.890,58	113.280,16	83.665,20	130.597,81	144.244,58	128.719,88	1.376.155,53	1.050.000,00
Outros Impostos, Taxas e Contribuições de Melhoria	895,34	1.644,58	1.689,32	533,23	20.575,95	8.179,25	6.378,18	3.167,89	10.951,60	5.407,34	8.391,48	5.990,15	73.804,31	100.000,00
Contribuições	56.205,76	56.868,97	53.884,71	61.393,35	63.958,52	63.064,67	52.182,86	67.061,96	59.065,18	76.428,98	67.574,12	64.827,42	742.516,50	700.000,00
Receita Patrimonial	18.545,47	20.662,08	26.059,75	34.430,41	32.715,04	38.045,50	50.307,92	41.783,41	56.256,42	59.417,15	114.704,35	110.697,23	603.604,73	25.000,00
Rendimentos de Aplicação Financeira	0,00	0,00	0,00	0,00	32.715,04	38.045,50	50.307,92	41.783,41	56.256,42	59.417,15	114.704,35	110.697,23	503.907,02	25.000,00
Outras Receitas Patrimoniais	18.545,47	20.662,08	26.059,75	34.430,41	0,00	0,00	0,00	0,00	0,00	0,00	0,00	0,00	99.697,71	0,00
Receita Agropecuária	0,00	0,00	0,00	0,00	0,00	0,00	0,00	0,00	0,00	0,00	0,00	0,00	0,00	0,00
Receita Industrial	0,00	0,00	0,00	0,00	0,00	0,00	0,00	0,00	0,00	0,00	0,00	0,00	0,00	0,00
Receita de Serviços	0,00	0,00	0,00	0,00	0,00	0,00	0,00	0,00	0,00	0,00	0,00	0,00	0,00	0,00
Transferências Correntes	2.791.749,90	2.732.700,79	3.223.483,28	4.520.901,41	3.261.821,97	3.981.493,39	3.183.121,19	3.239.700,22	3.831.200,65	5.263.283,58	5.861.513,17	3.292.517,92	45.183.487,47	40.252.000,00
Cota-Parte do FPM	976.097,99	1.087.698,89	1.412.823,53	2.102.986,00	1.449.086,67	2.022.802,81	1.228.305,14	1.453.605,82	1.616.991,42	1.513.004,05	2.036.408,24	1.479.580,78	18.377.151,34	15.490.300,00
Cota-Parte do ICMS	307.477,56	340.027,08	414.480,59	342.687,89	350.583,37	360.589,17	412.950,38	293.140,51	481.693,58	350.873,85	326.205,35	337.749,95	4.318.463,28	4.200.000,00
Cota-Parte do IPVA	34.818,74	36.872,12	27.551,73	34.778,07	19.051,09	21.541,76	58.412,15	85.037,00	37.879,46	37.637,69	37.962,52	43.832,79	475.375,12	550.000,00
Cota-Parte do ITR	455,04	714,72	68,91	70,79	109,25	36,90	0,00	0,00	0,00	25,72	0,00	33,95	1.515,28	10.000,00
Transferências da LC 87/1996	0,00	0,00	0,00	0,00	0,00	0,00	0,00	0,00	0,00	0,00	0,00	0,00	0,00	1.000,00
Transferências da LC 61/1988	126,51	126,51	126,51	121,64	126,86	117,10	126,86	112,22	78,06	82,53	82,53	73,95	1.300,66	10.000,00
Transferências do FUNDEB	949.554,22	952.124,42	978.836,08	1.104.484,41	1.129.858,74	1.268.010,38	1.007.274,02	1.079.313,56	1.169.586,69	1.272.385,93	969.113,03	1.070.740,71	12.951.282,19	12.030.000,00
Outras Transferências Correntes	523.219,84	315.137,05	389.795,53	935.792,61	313.005,99	308.391,27	478.052,64	328.481,11	524.971,44	2.089.273,81	2.491.741,50	360.526,39	9.058.399,58	7.960.700,00
Outras Receitas Correntes	2.465,68	4.016,90	1.667,52	324.290,97	941,58	1.417,19	12.001,17	224.209,29	131.587,38	18.293,97	2.258,52	19.566,57	742.726,74	61.200,00
<b>DEDUÇÕES (II)</b>	<b>-263.795,10</b>	<b>-293.087,81</b>	<b>-370.970,22</b>	<b>-368.784,77</b>	<b>-363.791,45</b>	<b>-481.018,29</b>	<b>-339.558,85</b>	<b>-366.379,02</b>	<b>-427.328,45</b>	<b>-380.324,71</b>	<b>-332.915,05</b>	<b>-372.798,03</b>	<b>-4.360.749,75</b>	<b>-3.854.200,00</b>
Contrib. Servidor Plano de Previdência	0,00	0,00	0,00	0,00	0,00	0,00	0,00	0,00	0,00	0,00	0,00	0,00	0,00	0,00

FONTE: Sistema Gestor Agape Sistemas, Unidade Responsável: PREFEITURA MUNICIPAL DE MALHADOR


*[Handwritten signatures and initials]*




ESPECIFICAÇÃO	SET/2021	OUT/2021	NOV/2021	DEZ/2021	JAN/2022	FEV/2022	MAR/2022	ABR/2022	MAI/2022	JUN/2022	JUL/2022	AGO/2022	TOTAL (ULTIMOS 12 MESES)	PREVISÃO ATUALIZADA 2022
Compensação Financeira entre Regimes	0,00	0,00	0,00	0,00	0,00	0,00	0,00	0,00	0,00	0,00	0,00	0,00	0,00	0,00
Rendimentos de Aplicações de Recursos Previdenciários	0,00	0,00	0,00	0,00	0,00	0,00	0,00	0,00	0,00	0,00	0,00	0,00	0,00	0,00
Deduções para o FUNDEB	-263.795,10	-293.087,81	-370.970,22	-368.784,77	-363.791,45	-481.018,29	-339.556,85	-386.379,02	-427.328,45	-380.324,71	-332.915,05	-372.796,03	-4.360.749,75	-3.854.200,00
<b>RECEITA CORRENTE LÍQUIDA (III) = (I - II)</b>	<b>2.721.593,69</b>	<b>2.637.949,25</b>	<b>3.099.030,59</b>	<b>4.960.016,11</b>	<b>3.131.756,43</b>	<b>3.735.789,18</b>	<b>3.143.597,56</b>	<b>3.351.559,92</b>	<b>3.889.540,47</b>	<b>5.238.970,26</b>	<b>5.932.981,20</b>	<b>3.301.380,06</b>	<b>45.144.164,72</b>	<b>38.915.000,00</b>
(-) Transferências obrigatórias da União relativas às emendas individuais (art. 166-A, § 1º, da CF) (IV)	2.220,43	2.621,17	3.466,63	4.756,66	5.792,07	5.934,22	7.444,22	5.930,91	7.187,56	6.898,56	6.878,75	8.510,53	67.531,71	0,00
<b>RECEITA CORRENTE LÍQUIDA AJUSTADA PARA PARA CÁLCULO DOS LIMITES DE ENDIVIDAMENTO (V) = (III - IV)</b>	<b>2.719.373,26</b>	<b>2.635.328,08</b>	<b>3.095.563,96</b>	<b>4.955.259,45</b>	<b>3.125.964,36</b>	<b>3.729.854,96</b>	<b>3.136.153,34</b>	<b>3.345.729,01</b>	<b>3.882.352,91</b>	<b>5.232.081,70</b>	<b>5.926.102,45</b>	<b>3.292.869,53</b>	<b>45.076.633,01</b>	<b>38.915.000,00</b>
(-) Transferências obrigatórias da União relativas às emendas de bancada (art. 166, § 16, da CF) (VI)	0,00	0,00	0,00	0,00	0,00	0,00	0,00	0,00	0,00	0,00	0,00	0,00	0,00	0,00
<b>RECEITA CORRENTE LÍQUIDA AJUSTADA PARA CÁLCULO DOS LIMITES DA DESPESA COM PESSOAL (VII) = (V - VI)</b>	<b>2.719.373,26</b>	<b>2.635.328,08</b>	<b>3.095.563,96</b>	<b>4.955.259,45</b>	<b>3.125.964,36</b>	<b>3.729.854,96</b>	<b>3.136.153,34</b>	<b>3.345.729,01</b>	<b>3.882.352,91</b>	<b>5.232.081,70</b>	<b>5.926.102,45</b>	<b>3.292.869,53</b>	<b>45.076.633,01</b>	<b>38.915.000,00</b>

Manual de Demonstrativos Fiscais - 12ª edição – pág. 219.

  
 FRANCISCO DE ASSIS ARAÚJO JUNIOR  
 PREFEITO MUNICIPAL

  
 GILSON CARDOSO DOS SANTOS FILHO  
 SECRETÁRIO FINANÇAS

VIRGILIO DE OLIVEIRA LIMA NETTO  
 CONTADOR CRC/SE Nº 6076

  
 SAMARA REIS ARAÚJO  
 SECRETARIA DE CONTROLE INTERNO





MUNICÍPIO DE MALHADOR  
 RELATÓRIO RESUMIDO DA EXECUÇÃO ORÇAMENTÁRIA  
**DEMONSTRATIVO DAS RECEITAS E DESPESAS PREVIDENCIÁRIAS DO REGIME GERAL DE PREVIDÊNCIA DOS SERVIDORES**  
 ORÇAMENTO DA SEGURIDADE SOCIAL  
 PERÍODO DE REFERÊNCIA: JULHO E AGOSTO 2022

RREO - Anexo 4 (LRF, Art. 53, inciso II)

Em Reais

RECEITAS	PREVISÃO INICIAL	PREVISÃO ATUALIZADA	RECEITAS REALIZADAS	
			Até o Bimestre/ <Exercício>	Até o Bimestre/ <Exercício Anterior>
<b>RECEITAS CORRENTES (I)</b>				
Receta de Contribuições dos Segurados				
Pessoal Civil				
Ativo				
Inativo				
Pensionista				
Pessoal Militar				
Ativo				
Inativo				
Militar				
Outras Receitas de Contribuições				
Receta Patrimonial				
Recetas Imobiliárias				
Outras Recetas Patrimoniais				
Receta de Serviços				
Outras Receitas Correntes				
Compensação Previdenciária do RGPS para o RPPS				
Demais Receitas Correntes				
<b>RECEITAS DE CAPITAL (II)</b>				
Alienação de Bens, Direitos e Ativos				
Amortização de Empréstimos				
Outras Recetas de Capital				
<b>TOTAL DAS RECEITAS PREVIDENCIÁRIAS RPPS - (III) = (I + II)</b>				

SEM MOVIMENTO







RECEITAS PREVIDENCIÁRIAS - RPPS	PREVISÃO INICIAL	PREVISÃO ATUALIZADA	RECEITAS REALIZADAS	
			Até o Bimestre/ <Exercício>	Até o Bimestre/ <Exercício Anterior>
<b>RECEITAS CORRENTES (VIII)</b> Receita de Contribuições dos Segurados Civil Ativo Inativo Pensionista Militar Ativo Inativo Pensionista Receita de Contribuições Patronais Civil Ativo Inativo Pensionista Militar Ativo Inativo Pensionista Em Regime de Parcelamento de Débitos Receita Patrimonial Receitas Imobiliárias Receitas de Valores Mobiliários Outras Receitas Patrimoniais Receita de Serviços Outras Receitas Correntes Compensação Previdenciária do RGPS para o RPPS Demais Receitas Correntes <b>RECEITAS DE CAPITAL (IX)</b> Alienação de Bens, Direitos e Ativos Amortização de Empréstimos Outras Receitas de Capital <b>RECEITAS DE CAPITAL (IX)</b> Alienação de Bens Amortização de Empréstimos Outras Receitas de Capital <b>TOTAL DAS RECEITAS PREVIDENCIÁRIAS RPPS - (X) = (VIII + IX)</b>				

SEM MOVIMENTO



ADMINISTRAÇÃO (XI) Despesas Correntes Despesas de Capital PREVIDÊNCIA (XII) Benefícios - Civil Aposentadorias Pensões Outros Benefícios Previdenciários Benefícios - Militar Reformas Pensões Outros Benefícios Previdenciários Outras Despesas Previdenciárias Compensação Previdenciária do RPPS para o RGPS Demais Despesas Previdenciárias	DOTAÇÃO INICIAL	DOTAÇÃO ATUALIZADA	DESPESAS EMPENHADAS <Exercício>	DESPESAS LIQUIDADAS <Exercício Anterior>	DESPESAS LIQUIDADAS <Exercício>	INSCRITAS EM RESTOS A PAGAR NÃO	Em Exercício	Em Exercício Anterior
--	-----------------	--------------------	------------------------------------	---	------------------------------------	---------------------------------	--------------	-----------------------

SEM MOVIMENTO


<b>TOTAL DAS DESPESAS PREVIDENCIÁRIAS (XIII) = (XI + XII)</b>								
<b>RESULTADO PREVIDENCIÁRIO (XIV) = (X-XIII)</b>								


APORTES DE RECURSOS PARA O PLANO FINANCEIRO DO RPPS	APORTES REALIZADOS
---	--------------------


Recursos para Cobertura de Insubficiências Financeiras


Recursos para Formação de Reserva

FONTE: Sistema: <ÁGAPES>. Unidade Responsável: <MUNICÍPIO MALHADOR>. Emissor: <19/09/2022>.

  
FRANCISCO DE ASSIS ARAUJO JUNIOR  
PREFEITO MUNICIPAL

  
GILSON CARDOSO DOS SANTOS FILHO  
SECRETÁRIO FINANÇAS

  
VIRGILIO DE OLIVEIRA LIMA NETO  
CONTADOR CRC/SE Nº 6076

  
SAMARA REIS ARAUJO  
SECRETARIA DE CONTROLE INTERNO



MUNICÍPIO DE MALHADOR  
RELATÓRIO RESUMIDO DA EXECUÇÃO ORÇAMENTÁRIA  
DEMONSTRATIVO DO RESULTADO PRIMÁRIO E NOMINAL  
ORÇAMENTOS FISCAL E DA SEGURIDADE SOCIAL  
PERÍODO DE REFERÊNCIA: JULHO E AGOSTO 2022

RRRO - ANEXO 6 (LRF, art 53, inciso III)

Em reais

RECEITAS PRIMÁRIAS	PREVISÃO ATUALIZADA	RECEITAS REALIZADAS	
		Até o Bimestre	
		(a)	
<b>RECEITAS CORRENTES (I)</b>	<b>38.915.000,00</b>	<b>31.725.575,08</b>	
Impostos, Taxas e Contribuições de Melhoria	1.731.000,00	1.446.678,44	
IPTU	1.000,00	0,00	
ISS	500.000,00	422.958,77	
ITBI	80.000,00	52.654,71	
IRRF	1.050.000,00	902.023,12	
Outros Impostos, Taxas e Contribuições de Melhoria	100.000,00	69.041,84	
Contribuições	700.000,00	514.163,71	
Receita Patrimonial	25.000,00	503.907,02	
Outras Receita Patrimonial			
Aplicações Financeiras (II)	25.000,00	503.907,02	
Transferências Correntes	36.397.800,00	28.850.540,24	
Cota-Parte do FPM	12.590.300,00	10.385.974,67	
Cota-Parte do ICMS	3.360.000,00	2.329.940,44	
Cota-Parte do IPVA	440.000,00	273.083,62	
Cota-Parte TTR	8.000,00	164,67	
Transferência da LC 87/96	800,00	0,00	
Transferência da LC 61/89	8.000,00	639,63	
Transferência do FUNDEB	12.000.000,00	8.966.283,06	
Outras Transferências Correntes	7.990.700,00	6.894.454,15	
Demais Receitas Correntes	61.200,00	410.285,67	
Outras Receitas Financeiras (III)			
Receitas Correntes Restantes	61.200,00	410.285,67	
<b>RECEITAS PRIMÁRIAS CORRENTES (IV) = (I-II-III)</b>	<b>38.890.000,00</b>	<b>31.221.668,06</b>	
<b>RECEITAS DE CAPITAL (V)</b>	<b>1.085.000,00</b>	<b>1.912.996,83</b>	
Operações de Crédito (VI)			
Amortização de Empréstimos (VII)			
Alienação de Bens	10.000,00	0,00	
Receitas de Alienação de Investimentos Temporários (VIII)			
Receita de Alienação de Investimentos Permanentes (IX)	10.000,00	0,00	
Outras Alienações de Bens	10.000,00	1.912.996,83	
Transferências de Capital	1.075.000,00	716.250,00	
Convênios	775.000,00	1.196.746,83	
Outras Transferências de Capital	300.000,00	0,00	
Outras Receitas de Capital	0,00	0,00	
Outras Receitas de Capital Não Primárias (X)	0,00	0,00	
Outras Receitas de Capital Primária	0,00	0,00	
<b>RECEITAS PRIMÁRIAS DE CAPITAL (XI) = (V-VI-VII-VIII-IX-X)</b>	<b>1.085.000,00</b>	<b>1.912.996,83</b>	
<b>RECEITA PRIMÁRIA TOTAL (XII) = (IV+XI)</b>	<b>39.975.000,00</b>	<b>33.134.664,89</b>	





DESPESAS PRIMÁRIAS	DOTAÇÃO ATUALIZADA	DESPESAS EMPENHADAS	DESPESAS LIQUIDADAS	ATE O BIMESTRE		
				DESPESAS PAGAS (a)	RESTOS A PAGAR PROCESSADOS PAGOS (b)	RESTOS A PAGAR NÃO PROCESSADOS PAGOS (c)
<b>DESPESAS CORRENTES (XIII)</b>	<b>37.616.910,86</b>	<b>37.125.202,32</b>	<b>25.895.054,34</b>	<b>25.500.119,10</b>	<b>104.329,49</b>	<b>222.155,12</b>
Pessoal e Encargos Sociais	20.871.137,64	20.741.983,91	15.182.590,52	15.182.590,52	-	-
Juros e Encargos da Dívida (XIV)	-	-	-	-	-	-
Outras Despesas Correntes	16.745.773,22	16.383.218,41	10.712.463,82	10.317.528,58	104.329,49	222.155,12
<b>DESPESAS PRIMÁRIAS CORRENTES (XV) = (XIII - XIV)</b>	<b>37.616.910,86</b>	<b>37.125.202,32</b>	<b>25.895.054,34</b>	<b>25.500.119,10</b>	<b>104.329,49</b>	<b>222.155,12</b>
<b>DESPESAS DE CAPITAL (XVI)</b>	<b>4.582.112,02</b>	<b>4.573.551,17</b>	<b>3.302.176,75</b>	<b>3.048.145,95</b>	<b>25.712,04</b>	<b>574.213,77</b>
Investimentos	2.998.019,85	2.989.459,00	1.844.671,56	1.590.640,76	25.712,04	574.213,77
Inversões Financeiras	-	-	-	-	-	-
Concessão de Empréstimos e Financiamentos (XVII)	-	-	-	-	-	-
Aquisição de Título de Capital já Integralizado (XVIII)	-	-	-	-	-	-
Aquisição de Título de Crédito (XIX)	-	-	-	-	-	-
Demais Inversões Financeiras	-	-	-	-	-	-
Amortização da Dívida (XX)	1.584.092,17	1.584.092,17	1.457.505,19	1.457.505,19	-	-
<b>DESPESAS PRIMÁRIAS DE CAPITAL (XXI) = (XVI - XVII - XVIII - XIX - XX)</b>	<b>2.998.019,85</b>	<b>2.989.459,00</b>	<b>1.844.671,56</b>	<b>1.590.640,76</b>	<b>25.712,04</b>	<b>574.213,77</b>
<b>DESPESA PRIMÁRIA TOTAL (XXIII) = (XV + XXI + XXII)</b>	<b>40.614.930,71</b>	<b>40.114.661,32</b>	<b>27.739.725,90</b>	<b>27.090.759,86</b>	<b>130.041,53</b>	<b>796.368,89</b>
<b>RESULTADO PRIMÁRIO (XXIV) = (XIIIa - (XXIIIa + XXIIIb + XXIIIc))</b>				<b>5.117.494,61</b>		
<b>META FISCAL PARA O RESULTADO PRIMÁRIO</b>						<b>500.000,00</b>
Meta fixada no Anexo de Metas Fiscais da LDO para o exercício de referência						
<b>JUROS NOMINAIS</b>						<b>503.907,02</b>
JUROS, ENCARGOS E VARIAÇÕES MONETÁRIAS ATIVOS (XXV)						-
JUROS, ENCARGOS E VARIAÇÕES MONETÁRIAS PASSIVOS (XXVI)						-
<b>RESULTADO NOMINAL - Acima da Linha (XXVII) = XXIV + (XXV - XXVI)</b>						<b>5.621.401,63</b>
<b>META FISCAL PARA O RESULTADO NOMINAL</b>						<b>800.000,00</b>
Meta fixada no Anexo de Metas Fiscais da LDO para o exercício de referência						
<b>ABAIXO DA LINHA</b>						
<b>CÁLCULO DO RESULTADO NOMINAL</b>		Em 31/Dez/ <Exercício Anterior>		Até o <Bimestre>		
		(a)		(b)		
<b>DÍVIDA CONSOLIDADA (XXVIII)</b>						<b>22.724.226,54</b>
<b>DEDUÇÕES (XXIX)</b>						<b>8.227.281,68</b>
Disponibilidade de Caixa						8.227.281,68
Disponibilidade de Caixa Bruta						11.260.223,91
(-) Restos a Pagar Processados (XXX)						213.759,77
(-) Depósitos Restituíveis e Valores Vinculados						2.819.182,46
Demais Haveres Financeiros						
<b>DÍVIDA CONSOLIDADA LÍQUIDA (XXXI) = (XXVIII - XXIX)</b>						<b>14.496.944,86</b>
<b>RESULTADO NOMINAL - Abaixo da Linha (XXXII) = (XXXIa - XXXIb)</b>				<b>6.209.770,25</b>		
Anexo 6 - Primeiro e Normal						




AJUSTE METODOLÓGICO		A até o <Bimestre>
VARIÇÃO SALDO RPP = (XXXIII) = (XXXa - XXXb)		130.041,53
RECEITA DE ALIENAÇÃO DE INVESTIMENTOS PERMANENTES (X)		-
PASSIVOS RECONHECIDOS NA DC (XXXIV)		-
VARIÇÃO CAMBIAL (XXXV)		-
PAGAMENTO DE PRECATORIOS INTEGRANTE DA DC (XXXVI)		-
OUTROS AJUSTES (XXXVII)		-
<b>RESULTADO NOMINAL AJUSTADO - Abaixo da Linha (XXXVIII) = (XXXII - XXXIII - IX + XXXIV + XXXV - XXXVI + XXXVII)</b>		<b>6.079.728,72</b>
<b>RESULTADO PRIMÁRIO - Abaixo da Linha (XXXIX) = XXXVIII - (XXV - XXVI)</b>		<b>5.575.821,70</b>
INFORMAÇÕES ADICIONAIS		PREVISÃO ORÇAMENTÁRIA
SALDO DE EXERCÍCIOS ANTERIORES		
Recursos Arrecadados em Exercícios Anteriores - RPPS		
Superávit Financeiro Utilizado para Abertura e Reabertura de Créditos Adicionais		
RESERVA ORÇAMENTÁRIA DO RPPS		

Fonte: Sistema <AGAPE>, Unidade Responsável: <MUNICÍPIO MALHADOR>, Emissão: <19/09/2022>.

  
FRANCISCO DE ASSIS ARAUJO JUNIOR  
 PREFEITO MUNICIPAL

  
GILSON CARDOSO DOS SANTOS FILHO  
 SECRETARIO FINANÇAS

  
SAMARA REIS ARAUJO  
 SECRETARIA DE CONTROLE INTERNO

  
VIRGILIO DE OLIVEIRA LIMA NETO  
 CONTADOR CRC/SE Nº 6076



MUNICÍPIO DE MALHADOR  
RELATÓRIO RESUMIDO DA EXECUÇÃO ORÇAMENTÁRIA  
**DEMONSTRATIVO DOS RESTOS A PAGAR POR PODER E ÓRGÃO**  
ORÇAMENTOS FISCAL E DA SEGURIDADE SOCIAL  
PERÍODO DE REFERÊNCIA: JULHO E AGOSTO 2022

RRRO - ANEXO 7 (LRF, art. 53, inciso V)

PODER/ÓRGÃO	RESTOS A PAGAR PROCESSADOS E NÃO PROCESSADOS LIQUIDADOS EM EXERCÍCIOS ANTERIORES					RESTOS A PAGAR NÃO PROCESSADOS					Saldo Total	
	Inscritos		Pagos	Cancelados	Saldo a pagar e=(a+b)-(c+d)	Inscritos		Liquidados	Pagos	Cancelados		Saldo k=(f+g)-(h+j)
	Em Exercícios Anteriores	Em 31 de dezembro de <Exercício Anterior>				Em Exercícios Anteriores	Em 31 de dezembro de <Exercício Anterior>					
RESTOS A PAGAR (EXCETO INTRA-ORÇAMENTÁRIOS) (I)	(a)	(b)	(c)	(d)	e=(a+b)-(c+d)	(f)	(g)	(h)	(i)	(j)	k=(f+g)-(h+j)	l = ( e + k )
PODER EXECUTIVO	113.430,89	230.364,41	130.041,53	-	213.759,77	641.313,49	1.107.963,36	796.368,89	796.368,89	-	952.907,96	1.166.667,73
PODER LEGISLATIVO	5,98	6.000,00	6.000,00	-	5,98	641.313,49	1.107.963,36	796.368,89	796.368,89	-	952.907,96	1.166.661,75
RESTOS A PAGAR (INTRA-ORÇAMENTÁRIOS) (II)												
<b>TOTAL (III) = (I + II)</b>	<b>113.436,89</b>	<b>230.364,41</b>	<b>130.041,53</b>	<b>-</b>	<b>213.759,77</b>	<b>641.313,49</b>	<b>1.107.963,36</b>	<b>796.368,89</b>	<b>796.368,89</b>	<b>-</b>	<b>952.907,96</b>	<b>1.166.667,73</b>

PONTE: Sistema <GAPPE>, Unidade Responsável: <MUNICÍPIO MALHADOR>, Emissão: <19/09/2022>

FRANCISCO DE ASSIS ARAUJO JUNIOR  
PREFEITO MUNICIPAL

GILSON CARDOSO DOS SANTOS FILHO  
SECRETÁRIO FINANCEIRO

SAMARA REIS ARAUJO  
SECRETÁRIA DE CONTROLE INTERNO

VIRGILIO DE OLIVEIRA LIMA NETO  
CONTADOR CRC/SE Nº 6076



MUNICÍPIO DE MALHADOR  
RELATÓRIO RESUMIDO DA EXECUÇÃO ORÇAMENTÁRIA  
DEMONSTRATIVO DAS RECEITAS E DESPESAS COM MANUTENÇÃO E DESENVOLVIMENTO DO ENSINO - MDE  
ORÇAMENTOS FISCAL E DA SEGURIDADE SOCIAL  
PERÍODO DE REFERÊNCIA: JULHO E AGOSTO 2022

RRRO - ANEXO 8 (LDB, art. 12)

R\$ 1,00

RECEITA RESULTANTE DE IMPOSTOS	PREVISÃO ATUALIZADA (a)	RECEITAS REALIZADAS Até o Bimestre (b)
<b>1- RECEITA DE IMPOSTOS</b>	<b>1.631.000,00</b>	<b>1.377.636,60</b>
1.1- Receita Resultante do Imposto sobre o IPTU	1.000,00	0,00
1.2- Receita Resultante do Imposto sobre o ITBI	80.000,00	52.654,71
1.3- Receita Resultante do Imposto sobre o ISS	500.000,00	422.958,77
1.4- Receita Resultante do Imposto sobre o IRRF	1.050.000,00	902.023,12
<b>2- RECEITA DE TRANSFERÊNCIAS CONSTITUCIONAIS E LEGAIS</b>	<b>17.350.300,00</b>	<b>16.053.914,88</b>
2.1- Cota-Parte PPM	12.590.300,00	12.797.764,93
2.1.1- Parcela referente à CF, art. 159, I, alínea b	11.560.000,00	12.058.952,14
2.1.2- Parcela referente à CF, art. 159, I, alíneas d e e	1.030.300,00	738.812,79
2.2- Cota-Parte ICMS	4.200.000,00	2.913.790,16
2.3- Cota-Parte IP-Exportação	10.000,00	799,51
2.4- Cota-Parte ITR	0,00	205,82
2.5- Cota-Parte IPVA	550.000,00	341.354,46
2.6- Cota-Parte IOF-Ouro	0,00	0,00
2.7- Compensação Financeira proveniente de Impostos e Transferências Constitucionais	0,00	0,00
<b>3- TOTAL DA RECEITA DE IMPOSTOS (1 + 2)</b>	<b>18.981.300,00</b>	<b>17.431.551,48</b>
<b>4- TOTAL DESTINADO AO FUNDEB - 20% DE (2.1.1) + (2.2) + (2.3) + (2.4) + (2.5)</b>	<b>3.264.000,00</b>	<b>3.064.111,85</b>
<b>5- VALOR MÍNIMO A SER APLICADO ALÉM DO VALOR DESTINADO AO FUNDEB - 5% DE ((2.1.1) + (2.2) + (2.3) + (2.4) + (2.5)) + 25% DE ((1.1) + (1.2) + (1.3) + (1.4) + (2.1.2) + (2.1.2) + (2.6) + (2.7))</b>	<b>1.481.325,00</b>	<b>1.294.867,45</b>
<b>FUNDEB</b>	<b>PREVISÃO ATUALIZADA (a)</b>	<b>RECEITAS REALIZADAS Até o Bimestre (b)</b>
<b>6- RECEITAS RECEBIDAS DO FUNDEB</b>	<b>12.000.000,00</b>	<b>9.057.851,13</b>
6.1- FUNDEB - Impostos e Transferências de Impostos	12.000.000,00	8.351.379,95
6.1.1 - Principal	12.000.000,00	8.259.811,88
6.1.2 - Rendimentos de Aplicação Financeira	0,00	91.568,07
6.2- FUNDEB - Complementação da União - VAAF	0,00	0,00
6.2.1 - Principal	0,00	0,00
6.2.2 - Rendimentos de Aplicação Financeira	0,00	0,00
6.3- FUNDEB - Complementação da União - VAAT	0,00	706.471,18
6.3.1 - Principal	0,00	706.471,18
6.3.2 - Rendimentos de Aplicação Financeira	0,00	0,00
<b>7- RESULTADO LÍQUIDO DAS TRANSFERÊNCIAS DO FUNDEB (6.1.1-4)¹</b>	<b>8.736.000,00</b>	<b>5.195.700,03</b>
<b>RECURSOS RECEBIDOS EM EXERCÍCIOS ANTERIORES E NÃO UTILIZADOS (SUPERÁVIT)</b>		
<b>8- TOTAL DE RECURSOS DE SUPERÁVIT</b>		<b>0,00</b>
8.1 - SUPERÁVIT DO EXERCÍCIO IMEDIATAMENTE ANTERIOR		0,00
8.2 - SUPERÁVIT RESIDUAL DE OUTROS EXERCÍCIOS		0,00
<b>9- TOTAL DOS RECURSOS DO FUNDEB DISPONÍVEL PARA UTILIZAÇÃO (6 + 8)</b>		<b>9.057.851,13</b>






DESPESAS COM RECURSOS DO FUNDEB (Por área de atuação)		DOTAÇÃO ATUALIZADA (c)	DESPESAS EMPENHADAS Até o Bimestre (d)	DESPESAS LIQUIDADAS Até o Bimestre (e)	DESPESAS PAGAS Até o Bimestre (f)	INSCRITAS EM RESTOS A PAGAR NÃO PROCESSADO (g)	INSCRITAS EM RESTOS A PAGAR PROCESSADO (sem disponibilidade de caixa) (h)	INSCRITAS EM RESTOS A PAGAR NÃO PROCESSADO (i)	
<b>10 - PROFISSIONAIS DA EDUCAÇÃO BÁSICA</b>									
10.1 - Educação Infantil		7.797.573,33	7.797.285,99	5.776.668,98	5.776.668,98	1.218.072,06			
10.1.1 - Creche		1.967.573,33	1.967.285,99	1.218.072,06	1.218.072,06	500.000,00			
10.1.2 - Pré-escola		500.000,00	500.000,00	500.000,00	500.000,00				
10.2 - Ensino Fundamental		1.467.573,33	1.467.285,99	718.072,06	718.072,06	4.558.596,92			
<b>11 - OUTRAS DESPESAS</b>		5.830.000,00	5.830.000,00	4.558.596,92	4.558.596,92	1.257.312,51			
11.1 - Educação Infantil		1.633.027,78	1.602.469,40	1.433.403,31	1.433.403,31	144.292,81			
11.1.1 - Creche		172.396,98	172.396,98	144.292,81	144.292,81				
11.1.2 - Pré-escola		70.000,00	70.000,00	70.000,00	70.000,00				
11.2 - Ensino Fundamental		102.396,98	102.396,98	74.292,81	74.292,81				
11.2.1 - Ensino Fundamental		1.460.630,80	1.430.072,42	1.289.110,50	1.289.110,50				
<b>12 - TOTAL DAS DESPESAS COM RECURSOS DO FUNDEB (10 + 11)</b>		<b>9.430.601,11</b>	<b>9.399.755,39</b>	<b>7.210.072,29</b>	<b>7.210.072,29</b>	<b>7.033.981,49</b>			
<b>INDICADORES DO FUNDEB</b>									
DESPESAS CUSTEADAS COM RECEITAS DO FUNDEB RECEBIDAS NO EXERCÍCIO									
13 - Total das despesas do FUNDEB com profissionais da Educação Básica		7.797.285,99	5.776.668,98	5.776.668,98	5.776.668,98	3.546.732,93	0,00	0,00	
14 - Total das Despesas custeadas com FUNDEB - Impostos e Transferências de Impostos		8.154.132,78	6.348.542,45	6.172.451,65	6.172.451,65	3.495.619,11	0,00	0,00	
15 - Total das Despesas custeadas com FUNDEB - Complementação da União - VAAF		0,00	0,00	0,00	0,00	0,00	0,00	0,00	
16 - Total das Despesas custeadas com FUNDEB - Complementação da União - VAAT		1.245.622,61	861.529,84	861.529,84	861.529,84	384.092,77	0,00	384.092,77	
17 - Total das Despesas custeadas com FUNDEB - Complementação da União - VAAT aplicadas na Educação Infantil		1.054.591,81	685.439,04	685.439,04	685.439,04	369.152,77	0,00	369.152,77	
18 - Total das Despesas custeadas com FUNDEB - Complementação da União - VAAT aplicadas com Despesa de Capital		191.030,80	176.090,80	0,00	0,00	14.940,00	14.940,00	14.940,00	
INDICADORES - Art. 212-A, inciso XI e § 3º - Constituição Federal?									
VALOR EXIGIDO (j)									
19 - Mínimo de 70% do FUNDEB na Remuneração dos Profissionais da Educação Básica		4.890.332,63	5.776.668,98	5.776.668,98	5.776.668,98	5.776.668,98	0,00	63,78%	
20 - Percentual de 50% da Complementação da União ao FUNDEB (VAAT) na Educação Infantil		353.235,59	685.439,04	685.439,04	685.439,04	685.439,04	0,00	97,02%	
21 - Mínimo de 15% da Complementação da União ao FUNDEB - VAAT em Despesa de Capital		105.970,68	176.090,80	176.090,80	176.090,80	176.090,80	0,00	24,93%	
INDICADOR - Art. 25, § 3º - Lei nº 14.113, de 2020 - (Máximo de 10% de Superávit)?									
VALOR MÁXIMO PERMITIDO (m)									
22 - Total da Receita Recebida e não Aplicada no Exercício		905.785,11	1.847.778,84	1.847.778,84	1.847.778,84	1.847.778,84	0,00	20,40%	
INDICADOR - Art. 25, § 3º - Lei nº 14.113, de 2020 - (Aplicação do Superávit de Exercício Anterior)?									
VALOR DE SUPERÁVIT PERMITIDO NO EXERCÍCIO ANTERIOR (n)									
23 - Total das Despesas custeadas com Superávit do FUNDEB		0,00	0,00	0,00	0,00	0,00	0,00	0,00	
23.1 - Total das Despesas custeadas com FUNDEB - Impostos e Transferências de Impostos		0,00	0,00	0,00	0,00	0,00	0,00	0,00	
23.2 - Total das Despesas custeadas com FUNDEB - Complementação da União (VAAF + VAAT)		0,00	0,00	0,00	0,00	0,00	0,00	0,00	

*[Handwritten signature]*



**DESPESAS COM MANUTENÇÃO E DESENVOLVIMENTO DO ENSINO - MDE CUSTEADAS COM A RECEITA DE IMPOSTOS (EXCETO FUNDEB)**

DESPESAS COM AÇÕES TÍPICAS DE MDE - RECEITAS DE IMPOSTOS - EXCETO FUNDEB (Por Área de Atuação)	DOTAÇÃO ATUALIZADA (c)	DESPESA EMPENHADA Até o Bimestre (d)	DESPESAS LIQUIDADAS Até o Bimestre (e)	DESPESA PAGUA Até o Bimestre (f)	INSCRITAS EM RESTOS A PAGAR NÃO PROCESSADO (g)
<b>24 - EDUCAÇÃO INFANTIL</b>					
24.1 - Creche	124.756,94	124.756,94	118.946,94	118.946,94	0,00
24.2 - Pré-escola	55.400,00	55.400,00	50.450,00	50.450,00	0,00
	69.356,94	69.356,94	68.496,94	68.496,94	0,00
<b>25 - ENSINO FUNDAMENTAL</b>	1.221.353,87	1.221.353,87	744.903,36	742.703,36	0,00
<b>26 - TOTAL DAS DESPESAS COM AÇÕES TÍPICAS DE MDE (24+25)</b>	<b>1.346.110,81</b>	<b>1.346.110,81</b>	<b>863.850,30</b>	<b>861.650,30</b>	<b>0,00</b>

**APURAÇÃO DAS DESPESAS PARA FINS DE LIMITE CONSTITUCIONAL**

	VALOR
27 - TOTAL DAS DESPESAS DE MDE CUSTEADAS COM RECURSOS DE IMPOSTOS (FUNDEB E RECEITA DE IMPOSTOS) = (L14d ou e) + L26d ou e) + L23.1(c)	7.212.392,75
28 (-) RESULTADO LÍQUIDO DAS TRANSFERÊNCIAS DO FUNDEB = (L7)	5.195.700,03
29 (-) RESTOS A PAGAR NÃO PROCESSADOS INSCRITOS NO EXERCÍCIO SEM DISPONIBILIDADE FINANCEIRA DE RECURSOS DO FUNDEB IMPOSTOS <sup>4</sup> = (L14b)	0,00
30 (-) RESTOS A PAGAR NÃO PROCESSADOS INSCRITOS NO EXERCÍCIO SEM DISPONIBILIDADE FINANCEIRA DE RECURSOS DE IMPOSTOS <sup>4+5</sup>	0,00
31 (-) CANCELAMENTO, NO EXERCÍCIO, DE RESTOS A PAGAR INSCRITOS COM DISPONIBILIDADE FINANCEIRA DE RECURSOS DE IMPOSTOS VINCULADOS AO ENSINO = (L34.1(ce) + L34.2(ce))	0,00
<b>32 - TOTAL DAS DESPESAS PARA FINS DE LIMITE (27 - (28 + 29 + 30 + 31))</b>	<b>2.016.692,72</b>

APURAÇÃO DO LIMITE MÍNIMO CONSTITUCIONAL <sup>2 e 3</sup>	VALOR EXIGIDO (x)	VALOR APLICADO (w)	% APLICADO (y)
33 - APLICAÇÃO EM MDE SOBRE A RECEITA RESULTANTE DE IMPOSTOS	4.357.887,87	2.016.692,72	11,57%

RESTOS A PAGAR INSCRITOS EM EXERCÍCIOS ANTERIORES COM DISPONIBILIDADE FINANCEIRA DE RECURSOS DE IMPOSTOS E DO FUNDEB <sup>6</sup>	SALDO INICIAL (z)	RP LIQUIDADADO (aa)	RP PAGOS (ab)	RP CANCELADOS (ac)	SALDO FINAL (ad)
<b>34 - RESTOS A PAGAR DE DESPESAS COM MDE</b>	<b>151.944,92</b>	<b>97.348,70</b>	<b>97.348,70</b>	<b>0,00</b>	<b>54.596,22</b>
34.1 - Excetadas com Recursos de Impostos e Transferência de Impostos	0,00	0,00	0,00	0,00	0,00
34.2 - Excetadas com Recursos do FUNDEB - Impostos	151.944,92	97.348,70	97.348,70	0,00	54.596,22
34.3 - Excetadas com Recursos do FUNDEB - Complementação da União (VAAT + VAAP)	0,00	0,00	0,00	0,00	0,00

**OUTRAS INFORMAÇÕES PARA CONTROLE**

RECEITAS ADICIONAIS PARA FINANCIAMENTO DO ENSINO	PREVISÃO ATUALIZADA (a)	RECEITAS REALIZADAS Até o Bimestre (b)
<b>35 - RECEITA DE TRANSFERÊNCIAS DO FNDE (INCLUINDO RENDIMENTOS DE APLICAÇÃO FINANCEIRA)</b>	<b>976.200,00</b>	<b>374.625,41</b>
35.1 - Salário-Educação	351.000,00	169.311,92
35.2 - PDDE	0,00	0,00
35.3 - PNAE	300.000,00	107.317,58
35.4 - PNAE	275.200,00	97.995,91
35.5 - Outras Transferências do FNDE	50.000,00	0,00
<b>36 - RECEITA DE TRANSFERÊNCIAS DE CONVÊNIO</b>	<b>50.000,00</b>	<b>0,00</b>
<b>37 - RECEITA DE ROYALTIES DESTINADOS À EDUCAÇÃO</b>	<b>0,00</b>	<b>0,00</b>
<b>38 - RECEITA DE OPERAÇÕES DE CRÉDITO VINCULADAS À EDUCAÇÃO</b>	<b>0,00</b>	<b>0,00</b>
<b>39 - OUTRAS RECEITAS PARA FINANCIAMENTO DO ENSINO</b>	<b>0,00</b>	<b>0,00</b>
<b>40 - TOTAL DAS RECEITAS ADICIONAIS PARA FINANCIAMENTO DO ENSINO (35 + 36 + 37 + 38+ 39)</b>	<b>1.026.200,00</b>	<b>374.625,41</b>



DESPESAS CUSTEADAS COM RECEITAS ADICIONAIS PARA FINANCIAMENTO DO ENSINO de Atuação <sup>6</sup>	(Por Área)	DOTAÇÃO ATUALIZADA	DESPESAS EMPENHADAS	DESPESAS LIQUIDADAS	DESPESAS PAGAS	INSCRITAS EM RESTOS A PAGAR NÃO PROCESSADOS
		(c)	(d)	(e)	(f)	(g)
41- EDUCAÇÃO INFANTIL		0,00	0,00	0,00	0,00	0,00
41.1- Creche		0,00	0,00	0,00	0,00	0,00
41.2- Pré-escola		0,00	0,00	0,00	0,00	0,00
42- ENSINO FUNDAMENTAL		1.348.077,69	1.337.068,55	965.880,00	924.774,54	0,00
43- ENSINO MÉDIO		0,00	0,00	0,00	0,00	0,00
44- ENSINO SUPERIOR		0,00	0,00	0,00	0,00	0,00
45- ENSINO PROFISSIONAL NÃO INTEGRADO AO ENSINO REGULAR		0,00	0,00	0,00	0,00	0,00
<b>46- TOTAL DAS DESPESAS CUSTEADAS COM RECEITAS ADICIONAIS PARA FINANCIAMENTO DO ENSINO (41 + 42 + 43 + 44 + 45)</b>		<b>1.348.077,69</b>	<b>1.337.068,55</b>	<b>965.880,00</b>	<b>924.774,54</b>	<b>0,00</b>
<b>TOTAL GERAL DAS DESPESAS COM EDUCAÇÃO</b>						
<b>47- TOTAL GERAL DAS DESPESAS COM EDUCAÇÃO (12 + 26 + 46)</b>		<b>12.124.789,61</b>	<b>12.082.934,75</b>	<b>9.039.811,59</b>	<b>8.820.406,33</b>	<b>0,00</b>
47.1- Despesa Corrente		11.917.241,81	11.875.386,95	8.851.563,79	8.808.249,33	0,00
47.1.1- Pessoal Ativo		9.576.310,51	9.545.124,79	7.327.774,80	7.327.774,80	0,00
47.1.2- Pessoal Inativo		0,00	0,00	0,00	0,00	0,00
47.1.3- Transferências às instituições comunitárias, confessionais ou filantrópicas sem fins lucrativos		0,00	0,00	0,00	0,00	0,00
47.1.4- Outras Despesas Correntes		2.340.931,30	2.330.262,16	1.523.788,99	1.480.474,53	0,00
47.2- Despesa de Capital		207.547,80	207.547,80	188.247,80	12.157,00	0,00
47.2.1- Transferências às instituições comunitárias, confessionais ou filantrópicas sem fins lucrativos		0,00	0,00	0,00	0,00	0,00
47.2.2- Outras Despesas de Capital		207.547,80	207.547,80	188.247,80	12.157,00	0,00

CONTROLE DA DISPONIBILIDADE FINANCEIRA E CONCILIAÇÃO BANCÁRIA

48- DISPONIBILIDADE FINANCEIRA EM 31 DE DEZEMBRO DE <EXERCÍCIO ANTERIOR>	FUNDEB (at)	SALÁRIO EDUCAÇÃO (at)
49- (+) INGRESSO DE RECURSOS ATÉ O BIMESTRE (orçamentário)	683.058,72	52.265,06
50- (-) PAGAMENTOS EFETUADOS ATÉ O BIMESTRE (orçamentário e restos a pagar)	9.057.851,13	169.311,92
<b>51- (=) DISPONIBILIDADE FINANCEIRA ATÉ O BIMESTRE</b>	<b>7.131.330,19</b>	<b>182.552,25</b>
52- (+) AJUSTES POSITIVOS (RETENÇÕES E OUTROS VALORES EXTRAORÇAMENTÁRIOS)	2.609.579,66	39.024,73
53- (-) AJUSTES NEGATIVOS (OUTROS VALORES EXTRAORÇAMENTÁRIOS)	0,00	0,00
<b>54- (=) SALDO FINANCEIRO CONCILIADO (Saldo Bancário)</b>	<b>1.279.209,26</b>	<b>2.786,03</b>
<b>54- (=) SALDO FINANCEIRO CONCILIADO (Saldo Bancário)</b>	<b>1.330.370,40</b>	<b>36.238,70</b>

FONTE: Sistema: <GAPES>. Unidade Responsável: <MUNICÍPIO MALHADOR>. Emissão: <19/09/2022>.

1 SE RESULTADO LÍQUIDO DA TRANSFERÊNCIA (7) > 0 = ACRESCIMO RESULTANTE DAS TRANSFERÊNCIAS DO FUNDEB, SE RESULTADO LÍQUIDO DA TRANSFERÊNCIA (7) < 0 = DECRESCIIMO RESULTANTE DAS TRANSFERÊNCIAS DO FUNDEB

2 Limites mínimos anuais a serem cumpridos no encerramento do exercício.

3 Art. 25, § 3º, Lei 14.113/2020: "Até 10% (dez por cento) dos recursos recebidos à conta dos Fundos, inclusive relativos à complementação da União, nos termos do § 2º do art. 15 desta Lei, poderão ser utilizados no primeiro quadrimestre do exercício imediatamente subsequente, mediante abertura de crédito adicional."

4 Os valores referentes à parcela dos Restos a Pagar inscritos sem disponibilidade financeira vinculada à educação deverão ser informados somente no RREO do último bimestre do exercício.

5 Nos cinco primeiros bimestres do exercício o acompanhamento será feito com base na despesa liquidada. No último bimestre do exercício, o valor deverá corresponder ao total da despesa empenhada.

6 As linhas representam áreas de atuação e não correspondem exatamente às subdivisões do Plano de Educação. As despesas classificadas nas demais subdivisões físicas e nas subdivisões alfabéticas deverão ser tratadas para essas áreas de atuação.

7 Valor inscrito em RPNP sem disponibilidade de caixa, que não deve ser considerado na apuração dos indicadores e limites

8 Controla da execução de restos a pagar considerados no cumprimento do limite mínimo dos exercícios anteriores.

FRANCISCO DE ASSIS ARAÚJO JUNIOR  
PREFEITO MUNICIPAL

GILSON CARDOSO DOS SANTOS FILHO  
SECRETÁRIO FINANCEIRO

VIRGILIO DE OLIVEIRA LIMA NETO  
CONTADOR CRC/SE Nº 6070

SAMARA REIS RAUJO  
SECRETÁRIA DE CONTROLE INTERNO



MUNICÍPIO DE MALHADOR  
 RELATÓRIO RESUMIDO DA EXECUÇÃO ORÇAMENTÁRIA  
**DEMONSTRATIVO DAS RECEITAS DE OPERAÇÕES DE CRÉDITO E DESPESAS DE CAPITAL**  
 ORÇAMENTOS FISCAL E DA SEGURIDADE SOCIAL  
 PERÍODO DE REFERÊNCIA: JULHO E AGOSTO 2022

RREO - ANEXO 9 (LRF, art.53, § 1º, inciso I)

Em Reais

RECEITAS DE OPERAÇÕES DE CREDITO (I)	PREVISÃO ATUALIZADA (a)	RECEITA (b)	SALDO NÃO REALIZADO (c) = (a - b)
-	-	-	-

DESPESA	DOTAÇÃO ATUALIZADA (d)	DESPESAS EMPENHADAS	SALDO NÃO EXECUTADO (f) = (d - e)
<b>DESPESAS DE CAPITAL</b>			
Investimento			-
Inversões Financeiras			-
Amortização da Dívida			-
(-) Incentivos Fiscais a Contribuinte			-
(-) Incentivos Fiscais a Contribuinte por			-
DESPESA DE CAPITAL LÍQUIDA (II)	-	-	-


SEM MOVIMENTO

FONTE: Sistema: <AGAPE>, Unidade Responsável: <MUNICÍPIO MALHADOR>, Emissão: <19/09/2022>.

Notas:

<sup>1</sup> Operações de Crédito descritas na CF, art. 167, inciso III

FRANCISCO DE ASSIS ARAUJO JUNIOR  
 PREFEITO MUNICIPAL




VIRGILIO DE OLIVEIRA LIMA NETO  
 CONTADOR CRC/SE Nº 6076

GILSON CARDOSO DOS SANTOS FILHO  
 SECRETÁRIO FINANÇAS



SAMARA REIS ARAUJO  
 SECRETÁRIA DE CONTROLE INTERNO





MUNICÍPIO DE MALHADOR  
 RELATÓRIO RESUMIDO DA EXECUÇÃO ORÇAMENTÁRIA  
 DEMONSTRATIVO DA PROJEÇÃO ATUARIAL DO REGIME PRÓPRIO DE PREVIDÊNCIA DOS SERVIDORES  
 ORÇAMENTO DA SEGURIDADE SOCIAL  
 PERÍODO DE REFERÊNCIA: JULHO E AGOSTO 2022


RRFO - ANEXO 10 (LRF, art. 53, § 1º, inciso II)

Em Reais


EXERCÍCIO	RECEITAS PREVIDENCIÁRIAS (a)	DESPESAS PREVIDENCIÁRIAS (b)	RESULTADO PREVIDENCIÁRIO (c) = (a - b)	SALDO FINANCEIRO DO EXERCÍCIO (d) = ("d" exerc. Anterior) + (c)
<b>SEM MOVIMENTO</b>				

FONTE: Sistema: <ÁGAPE>, Unidade Responsável: <MUNICÍPIO MALHADOR>, Emissão: <19/09/2022>.

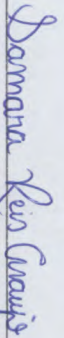
1 Projeção atuarial elaborada em <DATA DA AVALLIAÇÃO> e oficialmente enviada para o Ministério da Previdência Social - MPS.

  
 FRANCISCO DE ASSIS ARAUJO JUNIOR  
 PREFEITO MUNICIPAL

VIRGILIO DE OLIVEIRA LIMA NETO  
 CONTADOR CRC/SE Nº 6076



GILSON CARDOSO DOS SANTOS FILHO  
 SECRETÁRIO FINANÇAS

  
 SAMARA REIS ARAUJO  
 SECRETÁRIA DE CONTROLE INTERNO




MUNICÍPIO DE MALHADOR  
 RELATÓRIO RESUMIDO DA EXECUÇÃO ORÇAMENTÁRIA  
 DEMONSTRATIVO DA RECEITA DE ALIENAÇÃO DE ATIVOS E APLICAÇÃO DOS RECURSOS  
 ORÇAMENTOS FISCAL E DA SEGURIDADE SOCIAL  
 PERÍODO DE REFERÊNCIA: JULHO E AGOSTO 2022


RREO - ANEXO 11 (LRF, art. 53, § 1º, inciso III)		PREVISÃO ATUALIZADA	RECEITAS REALIZADAS	SALDO
		(a)	(b)	(c) = (a-b)
<b>RECEITAS DE ALIENAÇÃO DE ATIVOS (I)</b>				
Receita de Alienação de Bens Móveis				
Receita de Alienação de Bens Imóveis				


SEM MOVIMENTO


APLICAÇÃO DOS RECURSOS DA ALIENAÇÃO DE ATIVOS	DOTAÇÃO ATUALIZADA	DESPESAS					PAGAMENTO DE RESTOS A PAGAR	SALDO
		DESPESAS EMPENHADAS	DESPESAS LIQUIDADAS	DESPESAS PAGAS	DESPESAS ANULADAS	DESPESAS OCORRIDAS		
Despesas de Capital		(d)	(e)	(f)	(g)	(h)	(i) = (d-e)	
Investimentos								
Inversões Financeiras								
Amortização da Dívida								
Despesas Correntes dos Regimes de Previdência								
Regime Próprio dos Servidores Públicos								
<b>SALDO FINANCEIRO A APLICAR</b>	<EXERCÍCIO ANTERIOR>							
VALOR (III)	(I)	41.213.399				40.323.421	(8) = (III + IIII)	

FONTE: Sistema: <ÁGAPES>, Unidade Responsável: <MUNICÍPIO MALHADOR>, Emissão: <19/09/2022>.

  
 FRANCISCO DE ASSIS ARAÚJO JUNIOR  
 PREFEITO MUNICIPAL

  
 GILSON CARDOSO DOS SANTOS FILHO  
 SECRETÁRIO FINANCEIRO

  
 SAMARA REIS ARAÚJO  
 SECRETÁRIA DE CONTROLE INTERNO

  
 VIRGÍLIO DE OLIVEIRA LIMA NETO  
 CONTADOR CRC/SE Nº 6076





PREFEITURA MUNICIPAL DE MALHADOR  
 PRACA 25 DE NOVENBRO, 133, CENTRO  
 CEP: 49.570-000  
 CNPJ: 13.104.757/0001-77

RELATÓRIO RESUMIDO DA EXECUÇÃO ORÇAMENTÁRIA - CONSOLIDADO  
**DEMONSTRATIVO DAS RECEITAS E DESPESAS COM AÇÕES E SERVIÇOS PÚBLICOS DE SAÚDE**  
**ORÇAMENTO FISCAL E DA SEGURIDADE SOCIAL**  
**4º BIMESTRE DE 2022**

RREO – ANEXO XII (LC 141/2012, art. 35)

RECEITAS RESULTANTES DE IMPOSTOS E TRANSFERÊNCIAS CONSTITUCIONAIS E LEGAIS	PREVISÃO INICIAL	PREVISÃO ATUALIZADA (a)	RECEITAS REALIZADAS	
			Até o Bimestre (b)	% (c) = (b/a)X100
<b>RECEITA DE IMPOSTOS (I)</b>	1.631.000,00	1.631.000,00	1.377.636,60	85,00
Recella Resultante do Imposto Predial e Territorial Urbano - IPTU	1.000,00	1.000,00	0,00	0,00
IPTU	1.000,00	1.000,00	0,00	0,00
Multas, Juros de Mora, Dívida Ativa e Outros Encargos do IPTU	0,00	0,00	0,00	0,00
Recella Resultante do Imposto sobre Serviços de Qualquer Natureza - ITBI	80.000,00	80.000,00	52.654,71	66,00
ITBI	80.000,00	80.000,00	52.654,71	66,00
Multas, Juros de Mora, Dívida Ativa e Outros Encargos do ITBI	0,00	0,00	0,00	0,00
Recella Resultante do Imposto sobre Serviços de Qualquer Natureza - ISS	500.000,00	500.000,00	422.958,77	85,00
ISS	500.000,00	500.000,00	422.958,77	85,00
Multas, Juros de Mora, Dívida Ativa e Outros Encargos do ISS	0,00	0,00	0,00	0,00
Recella Resultante do Imposto sobre a Renda e Proventos de Qualquer Natureza Retido na Fonte - IRRF	1.050.000,00	1.050.000,00	902.023,12	86,00
<b>RECEITA DE TRANSFERÊNCIAS CONSTITUCIONAIS E LEGAIS (II)</b>	19.231.000,00	19.231.000,00	15.315.102,09	80,00
Cola-Parte FPM	14.460.000,00	14.460.000,00	12.059.952,14	84,00
Cola-Parte ITR	10.000,00	10.000,00	205,82	3,00
Cola-Parte IPVA	550.000,00	550.000,00	341.354,46	63,00
Cola-Parte ICMS	4.200.000,00	4.200.000,00	2.913.790,16	70,00
Cola-Parte IP-Exportação	10.000,00	10.000,00	799,51	8,00
Compensações Financeiras Provenientes de Impostos e Transferências Constitucionais	1.000,00	1.000,00	0,00	0,00
Desoneração ICMS (LC 87/96)	1.000,00	1.000,00	0,00	0,00
Outras	0,00	0,00	0,00	0,00
<b>TOTAL DAS RECEITAS RESULTANTES DE IMPOSTOS E TRANSFERÊNCIAS CONSTITUCIONAIS E LEGAIS - (IIII) = (I) + (II)</b>	<b>20.862.000,00</b>	<b>20.862.000,00</b>	<b>16.692.738,69</b>	<b>81,00</b>

FONTES: Sistema Gestor Agape Sistemas, Unidade Responsável: PREFEITURA MUNICIPAL DE MALHADOR

*[Handwritten signature]*





PREFEITURA MUNICIPAL DE MALHADOR  
 PRACA 25 DE NOVEMBRO, 133, CENTRO  
 CEP: 49.570-000  
 CNPJ: 13.104.757/0001-77

RELATÓRIO RESUMIDO DA EXECUÇÃO ORÇAMENTÁRIA - CONSOLIDADO  
**DEMONSTRATIVO DAS RECEITAS E DESPESAS COM AÇÕES E SERVIÇOS PÚBLICOS DE SAÚDE**  
**ORÇAMENTO FISCAL E DA SEGURIDADE SOCIAL**  
**4º BIMESTRE DE 2022**

RREO - ANEXO XII (LC 141/2012, art. 35)

DESPESAS COM AÇÕES E SERVIÇOS PÚBLICOS DE SAÚDE (ASPS) - POR SUBFUNÇÃO E CATEGORIA ECONÔMICA	DOTAÇÃO INICIAL	DOTAÇÃO ATUALIZADA (c)	DESPESA EMPENHADA		DESPESA LIQUIDADADA		DESPESA PAGA		INSCRITAS EM RESTOS A PAGAR NÃO PROCESSADOS
			Até o Bimestre (d)	% (d/c) x 100	Até o Bimestre (e)	% (e/c) x 100	Até o Bimestre (f)	% (f/c) x 100	
<b>ATENÇÃO BÁSICA (IV)</b>	631.680,00	1.767.837,38	1.736.630,81	0,99 %	1.091.234,86	0,62 %	1.059.701,11	0,60 %	0,00
Despesas Correntes	531.680,00	1.767.788,40	1.736.630,81	0,99 %	1.091.234,86	0,62 %	1.059.701,11	0,60 %	0,00
Despesas de Capital	100.000,00	48,98	0,00	0 %	0,00	0 %	0,00	0 %	0,00
<b>ASSISTÊNCIA HOSPITALAR E AMBULATORIAL (V)</b>	146.280,00	237.800,00	237.044,00	1,00 %	98.722,80	0,42 %	88.822,80	0,38 %	0,00
Despesas Correntes	144.180,00	237.800,00	237.044,00	1,00 %	98.722,80	0,42 %	88.822,80	0,38 %	0,00
Despesas de Capital	2.100,00	0,00	0,00	0 %	0,00	0 %	0,00	0 %	0,00
<b>SUPORTE PROFISSIONAL E TERAPEÚTICO (VI)</b>	201.000,00	830.506,36	830.506,36	1,00 %	452.642,76	0,55 %	409.483,57	0,50 %	0,00
Despesas Correntes	0,00	0,00	0,00	0 %	0,00	0 %	0,00	0 %	0,00
Despesas de Capital	0,00	0,00	0,00	0 %	0,00	0 %	0,00	0 %	0,00
<b>VIGILÂNCIA SANITÁRIA (VII)</b>	0,00	0,00	0,00	0 %	0,00	0 %	0,00	0 %	0,00
Despesas Correntes	0,00	0,00	0,00	0 %	0,00	0 %	0,00	0 %	0,00
Despesas de Capital	0,00	0,00	0,00	0 %	0,00	0 %	0,00	0 %	0,00
<b>VIGILÂNCIA EPIDEMIOLÓGICA (VIII)</b>	7.200,00	111.466,75	111.466,75	1,00 %	57.850,17	0,52 %	57.775,09	0,52 %	0,00
Despesas Correntes	6.600,00	111.466,75	111.466,75	1,00 %	57.850,17	0,52 %	57.775,09	0,52 %	0,00
Despesas de Capital	600,00	0,00	0,00	0 %	0,00	0 %	0,00	0 %	0,00
<b>ALIMENTAÇÃO E NUTRIÇÃO (IX)</b>	0,00	0,00	0,00	0 %	0,00	0 %	0,00	0 %	0,00
Despesas Correntes	0,00	0,00	0,00	0 %	0,00	0 %	0,00	0 %	0,00
Despesas de Capital	0,00	0,00	0,00	0 %	0,00	0 %	0,00	0 %	0,00
<b>OUTRAS SUBFUNÇÕES (Apoio Administrativo/Manutenção) (X)</b>	3.047.200,00	2.506.273,26	2.505.239,94	1,00 %	1.632.491,83	0,66 %	1.610.754,84	0,65 %	0,00
Despesas Correntes	3.030.000,00	2.496.657,60	2.495.624,28	1,00 %	1.624.226,17	0,66 %	1.602.489,18	0,65 %	0,00
Despesas de Capital	17.200,00	9.615,66	9.615,66	1,00 %	8.265,66	0,86 %	8.265,66	0,86 %	0,00
<b>TOTAL (XI) = (IV + V + VI + VII + VIII + IX + X)</b>	<b>4.033.360,00</b>	<b>5.453.883,75</b>	<b>5.420.887,86</b>	<b>1,00 %</b>	<b>3.332.942,42</b>	<b>0,62 %</b>	<b>3.226.537,41</b>	<b>0,60 %</b>	<b>0,00</b>

FONTE: Sistema Gestor Agape Sistemas, Unidade Responsável: PREFEITURA MUNICIPAL DE MALHADOR

*[Handwritten signature]*

*[Handwritten signature]*





PREFEITURA MUNICIPAL DE MALHADOR  
 PRACA 25 DE NOVENBRO, 133, CENTRO  
 CEP: 49.570-000  
 CNPJ: 13.104.757/0001-77

RELATÓRIO RESUMIDO DA EXECUÇÃO ORÇAMENTÁRIA - CONSOLIDADO  
**DEMONSTRATIVO DAS RECEITAS E DESPESAS COM AÇÕES E SERVIÇOS PÚBLICOS DE SAÚDE**  
**ORÇAMENTO FISCAL E DA SEGURIDADE SOCIAL**  
**4º BIMESTRE DE 2022**

RREO – ANEXO XII (LC 141/2012, art. 35)

APURAÇÃO DO CUMPRIMENTO DO LIMITE MÍNIMO PARA APLICAÇÃO EM ASPS	DESPESAS EMPENHADAS (d)	DESPESAS LIQUIDADAS (e)	DESPESAS PAGAS (f)	LIMITE NÃO CUMPRIDO				
				SALDO INICIAL (NO EXERCÍCIO ATUAL) (g)	DESPESAS CUSTEADAS NO EXERCÍCIO DE REFERÊNCIA EMPENHADAS (h)	LIQUIDADAS (i)	PAGAS (j)	SALDO FINAL (NÃO APLICADO) (k)
Total das Despesas com ASPS (XII) = (XI)								
(-) Restos a Pagar Não Processados Indevidamente no Exercício sem Disponibilidade Financeira (XIII)								
(-) Despesas Custeadas com Recursos Vinculados à Parcela do Percentual Mínimo que não foi Aplicada em ASPS em Exercícios Anteriores (XIV)								
(-) Despesas Custeadas com Disponibilidade de Caixa Vinculada aos Restos a Pagar Cancelados (XV)								
<b>(=) VALOR APLICADO EM ASPS (XVI) = (XII - XIII - XIV - XV)</b>	5.420.887,86	3.332.942,42	3.226.537,41					2.503.910,80
Despesa Mínima a ser Aplicada em ASPS (XVII) = (III) x 15% (LC 141/2012)								
Despesa Mínima a ser Aplicada em ASPS (XVIII) = (III) x % (Lei Orgânica Municipal)								
Diferença entre o Valor Aplicado e a Despesa Mínima a ser Aplicada (XVIII) = (XVI (d ou e) - XVII)								829.031,62
Limite não Cumprido (XIX) = (XVIII) (Quando valor for inferior a zero)								
<b>PERCENTUAL DA RECEITA DE IMPOSTOS E TRANSFERÊNCIAS CONSTITUCIONAIS E LEGAIS APLICADO EM ASPS (XVI / III)*100 (mínimo de 15% conforme LC n.º 141/2012 ou % da Lei Orgânica Municipal)</b>				32,47		19,97		19,33
<b>CONTROLE DO VALOR REFERENTE AO PERCENTUAL MÍNIMO NÃO CUMPRIDO EM EXERCÍCIOS ANTERIORES PARA FINS DE APLICAÇÃO DOS RECURSOS VINCULADOS CONFORME ARTIGOS 25 E 26 DA LC 141/2012</b>								
Diferença de limite não cumprido em 2022 (saldo inicial = XIXd)								
Diferença de limite não cumprido em 2021 (saldo inicial igual ao saldo final do demonstrativo do exercício anterior)								
Diferença de limite não cumprido em Exercícios Anteriores (saldo inicial igual ao saldo final do demonstrativo do exercício anterior)								
<b>TOTAL DA DIFERENÇA DE LIMITE NÃO CUMPRIDO EM EXERCÍCIOS ANTERIORES (XX)</b>								
<b>EXECUÇÃO DE RESTOS A PAGAR</b>								

FONTE: Sistema Gestor Agape Sistemas, Unidade Responsável: PREFEITURA MUNICIPAL DE MALHADOR

*[Handwritten signature]*





PREFEITURA MUNICIPAL DE MALHADOR  
 PRACA 25 DE NOVENBRO, 133, CENTRO  
 CEP: 49.570-000  
 CNPJ: 13.104.757/0001-77

RELATÓRIO RESUMIDO DA EXECUÇÃO ORÇAMENTÁRIA - CONSOLIDADO  
**DEMONSTRATIVO DAS RECEITAS E DESPESAS COM AÇÕES E SERVIÇOS PÚBLICOS DE SAÚDE**  
**ORÇAMENTO FISCAL E DA SEGURIDADE SOCIAL**  
**4º BIMESTRE DE 2022**

RREO - ANEXO XII (LC 141/2012, art. 35)

EXERCÍCIO DO EMPENHO	VALOR MÍNIMO PARA APLICAÇÃO EM ASPs (I)	VALOR APLICADO EM ASPs NO EXERCÍCIO (m)	VALOR INSCRITO EM RP CONSIDERADO NO LIMITEZ (n)	VALOR APLICADO ALEM DO LIMITE MÍNIMO (o) = (m - I)	TOTAL INSCRITO EM RP NO EXERCÍCIO	TOTAL DE RP PAGOS <sup>2</sup>	TOTAL DE RP A PAGAR	TOTAL DE RP CANCELADOS (p)	TOTAL DA COMPENSAÇÃO DE RP CANCELADOS (q)	SALDO DO VALOR APLICADO ALEM DO LIMITE MÍNIMO APÓS CANCELAMENTOS E COMPENSAÇÕES (r) = (o + q - p)3
Empenhos de 2022										
Empenhos de 2021										
Empenhos de 2020										
Empenhos de 2019										
Empenhos de 2018 e anteriores										
<b>TOTAL DOS RESTOS A PAGAR CANCELADOS OU PRESCRITOS ATÉ O FINAL DO EXERCÍCIO ATUAL QUE AFETARAM O CUMPRIMENTO DO LIMITE (XXI)</b>										
<b>TOTAL DOS RESTOS A PAGAR CANCELADOS OU PRESCRITOS ATÉ O FINAL DO EXERCÍCIO ANTERIOR QUE AFETARAM O CUMPRIMENTO DO LIMITE (XXII)</b>										
<b>TOTAL DOS RESTOS A PAGAR CANCELADOS OU PRESCRITOS NO EXERCÍCIO ATUAL QUE AFETARAM O CUMPRIMENTO DO LIMITE (XXIII) = (XXI - XXII)</b>										

**CONTROLE DE RESTOS A PAGAR CANCELADOS OU PRESCRITOS CONSIDERADOS PARA FINS DE APLICAÇÃO DA DISPONIBILIDADE DE CAIXA CONFORME ARTIGO 24§ 1º e 2º DA LC 141/2012**

SALDO INICIAL (s)	RESTOS A PAGAR CANCELADOS OU PRESCRITOS				SALDO FINAL (NÃO APLICADO) (x) = (s - 1)
	DESPESAS CUSTEADAS NO EXERCÍCIO DE REFERÊNCIA	EMPENHADAS (t)	LIQUIDADAS (u)	PAGAS (v)	

Restos a pagar cancelados ou prescritos em 2022 a serem compensados (XXIV)  
 Restos a pagar cancelados ou prescritos em 2021 a serem compensados (XXV)  
 Restos a pagar cancelados ou prescritos em exercícios anteriores a serem compensados (XXVI)  
**TOTAL DE RESTOS A PAGAR CANCELADOS OU PRESCRITOS A COMPENSAR (XXVII)**

RECEITAS ADICIONAIS PARA O FINANCIAMENTO DA SAÚDE NÃO COMPUTADAS NO CÁLCULO DO MÍNIMO	PREVISÃO INICIAL	PREVISÃO ATUALIZADA (a)	RECEITAS REALIZADAS	
RECEITAS DE TRANSFERÊNCIAS PARA A SAÚDE (XXVIII)			Até o Bimestre (b)	% (c) = (b/a)X100
	5.565.000,00	5.565.000,00	3.831.457,09	69,00

Fonte: Sistema Gestor Ágape Sistemas, Unidade Responsável: PREFEITURA MUNICIPAL DE MALHADOR

*[Handwritten signature]*





PREFEITURA MUNICIPAL DE MALHADOR  
PRAÇA 25 DE NOVEMBRO, 133, CENTRO  
CEP: 49.570-000  
CNPJ: 13.104.757/0001-77

RELATÓRIO RESUMIDO DA EXECUÇÃO ORÇAMENTÁRIA - CONSOLIDADO  
DEMONSTRATIVO DAS RECEITAS E DESPESAS COM AÇÕES E SERVIÇOS PÚBLICOS DE SAÚDE  
ORÇAMENTO FISCAL E DA SEGURIDADE SOCIAL  
4º BIMESTRE DE 2022

RREO – ANEXO XII (LC 141/2012, art. 35)

Provenientes da União	5.490.000,00	5.490.000,00	3.794.154,34	70,00
Provenientes dos Estados	75.000,00	75.000,00	37.302,75	50,00
Provenientes de Outros Municípios	0,00	0,00	0,00	0,00
RECEITA DE OPERAÇÕES DE CRÉDITO INTERNAS E EXTERNAS VINCULADAS A SAÚDE (XXIX)	0,00	0,00	0,00	0,00
OUTRAS RECEITAS (XXX)	5.661.200,00	5.661.200,00	4.402.435,06	78,00
<b>TOTAL DE RECEITAS ADICIONAIS PARA FINANCIAMENTO DA SAÚDE (XXXI) = (XXVIII + XXIX + XXX)</b>	<b>11.226.200,00</b>	<b>11.226.200,00</b>	<b>8.233.892,15</b>	<b>74,00</b>

## DESPESAS COM SAÚDE NÃO COMPUTADAS NO CÁLCULO DO MÍNIMO

DESPESAS COM SAÚDE POR SUBFUNÇÕES E CATEGORIA ECONÔMICA NÃO COMPUTADAS NO CÁLCULO DO MÍNIMO	DOTAÇÃO INICIAL	DOTAÇÃO ATUALIZADA (c)	DESPESA EMPENHADA		DESPESA LIQUIDADADA		DESPESA PAGA		INSCRITAS EM RESTOS A PAGAR NÃO PROCESSADOS
			Até o Bimestre (d)	% (d/c) x 100	Até o Bimestre (e)	% (e/c) x 100	Até o Bimestre (f)	% (f/c) x 100	
ATENÇÃO BÁSICA (XXXXII)	5.127.360,00	6.223.642,88	6.190.584,99	0,99 %	4.029.179,69	0,65 %	3.921.111,63	0,64 %	0,00
Despesas Correntes	4.986.280,00	6.167.093,90	6.134.084,99	0,99 %	3.991.029,69	0,65 %	3.917.961,63	0,64 %	0,00
Despesas de Capital	141.100,00	56.548,98	56.500,00	1,00 %	38.150,00	0,68 %	3.150,00	0,06 %	0,00
ASSISTÊNCIA HOSPITALAR E AMBULATORIAL (XXXXIII)	567.980,00	327.800,00	327.044,00	1,00 %	140.920,88	0,43 %	131.020,88	0,40 %	0,00
Despesas Correntes	509.880,00	327.800,00	327.044,00	1,00 %	140.920,88	0,43 %	131.020,88	0,40 %	0,00
Despesas de Capital	58.100,00	0,00	0,00	0 %	0,00	0 %	0,00	0 %	0,00
SUPORTE PROFISSIONAL E TERAPÊUTICO (XXXXIV)	781.100,00	1.029.363,68	1.029.363,68	1,00 %	605.058,82	0,59 %	552.610,43	0,54 %	0,00
Despesas Correntes	741.100,00	1.029.363,68	1.029.363,68	1,00 %	605.058,82	0,59 %	552.610,43	0,54 %	0,00
Despesas de Capital	40.000,00	0,00	0,00	0 %	0,00	0 %	0,00	0 %	0,00
VIGILÂNCIA SANITÁRIA (XXXXV)	0,00	0,00	0,00	0 %	0,00	0 %	0,00	0 %	0,00
Despesas Correntes	0,00	0,00	0,00	0 %	0,00	0 %	0,00	0 %	0,00
Despesas de Capital	0,00	0,00	0,00	0 %	0,00	0 %	0,00	0 %	0,00
VIGILÂNCIA EPIDEMIOLÓGICA (XXXXVI)	245.200,00	454.013,76	442.272,82	0,97 %	205.402,68	0,46 %	205.327,60	0,46 %	0,00
Despesas Correntes	232.500,00	454.013,76	442.272,82	0,97 %	205.402,68	0,46 %	205.327,60	0,46 %	0,00

FONTE: Sistema Gestor Agape Sistemas, Unidade Responsável: PREFEITURA MUNICIPAL DE MALHADOR





PREFEITURA MUNICIPAL DE MALHADOR  
 PRACA 25 DE NOVENBRO, 133, CENTRO  
 CEP: 49.570-000  
 CNPJ: 13.104.757/0001-77

RELATÓRIO RESUMIDO DA EXECUÇÃO ORÇAMENTÁRIA - CONSOLIDADO  
**DEMONSTRATIVO DAS RECEITAS E DESPESAS COM AÇÕES E SERVIÇOS PÚBLICOS DE SAÚDE**  
**ORÇAMENTO FISCAL E DA SEGURIDADE SOCIAL**  
**4º BIMESTRE DE 2022**

RREO - ANEXO XII (LC 141/2012, art. 35)

DESPESAS TOTAIS COM SAÚDE EXECUTADAS COM COM RECURSOS PRÓPRIOS E COM RECURSOS TRANSFERIDOS DE OUTROS ENTES	DOTAÇÃO INICIAL	DOTAÇÃO ATUALIZADA (c)	DESPESA EMPENHADA		DESPESA LIQUIDADADA		DESPESA PAGA		INSCRITAS EM RESTOS A PAGAR NÃO PROCESSADOS
			Até o Bimestre (d)	% (d/c) x 100	Até o Bimestre (e)	% (e/c) x 100	Até o Bimestre (f)	% (f/c) x 100	
Despesas de Capital	12.700,00	0,00	0,00	0%	0,00	0%	0,00	0%	0,00
ALIMENTAÇÃO E NUTRIÇÃO (XXXVII)	0,00	0,00	0,00	0%	0,00	0%	0,00	0%	0,00
Despesas Correntes	0,00	0,00	0,00	0%	0,00	0%	0,00	0%	0,00
Despesas de Capital	0,00	0,00	0,00	0%	0,00	0%	0,00	0%	0,00
OUTRAS SUBFUNÇÕES (Apoio Administrativo/Manutenção) (XXXVIII)	3.353.200,00	2.788.970,18	2.787.936,86	1,00%	1.778.208,15	0,64%	1.756.471,16	0,63%	0,00
Despesas Correntes	3.033.500,00	2.496.657,60	2.495.624,28	1,00%	1.624.226,17	0,66%	1.602.489,18	0,65%	0,00
Despesas de Capital	319.700,00	292.312,58	292.312,58	1,00%	153.981,98	0,53%	153.981,98	0,53%	0,00
<b>TOTAL DAS DESPESAS NÃO COMPUTADAS NO CÁLCULO DO MÍNIMO (XXXIX) = (XXXII + XXXIII + XXXIV + XXXV + XXXVI + XXXVII + XXXVIII)</b>	<b>10.074.860,00</b>	<b>10.823.790,50</b>	<b>10.777.202,35</b>	<b>1,00%</b>	<b>6.758.770,22</b>	<b>0,63%</b>	<b>6.566.541,70</b>	<b>0,61%</b>	<b>0,00</b>
<b>DESPESAS TOTAIS COM SAÚDE EXECUTADAS COM COM RECURSOS PRÓPRIOS E COM RECURSOS TRANSFERIDOS DE OUTROS ENTES</b>									
ATENÇÃO BÁSICA (XI) = (IV + XXXII)	5.127.380,00	6.223.642,88	6.190.584,99	1,00%	4.029.179,69	0,65%	3.921.111,63	0,64%	0,00
ASSISTÊNCIA HOSPITALAR E AMBULATORIAL (XLI) = (V + XXXIII)	567.980,00	327.800,00	327.044,00	1,00%	140.920,88	0,43%	131.020,88	0,40%	0,00
SUPORTE PROFILÁTICO E TERAPÊUTICO (XLII) = (VI + XXXIV)	781.100,00	1.029.383,68	1.029.383,68	1,00%	605.058,82	0,59%	552.610,43	0,54%	0,00
VIGILÂNCIA SANITÁRIA (XLIII) = (VII + XXXV)	0,00	0,00	0,00	0%	0,00	0%	0,00	0%	0,00
VIGILÂNCIA EPIDEMIOLÓGICA (XLIV) = (VIII + XXXVI)	245.200,00	454.013,76	442.272,82	0,98%	205.402,68	0,46%	205.327,60	0,46%	0,00
ALIMENTAÇÃO E NUTRIÇÃO (XLV) = (XIX + XXXVII)	0,00	0,00	0,00	0%	0,00	0%	0,00	0%	0,00
OUTRAS SUBFUNÇÕES (Apoio Administrativo/Manutenção) (XLVI) = (X + XXXVIII)	3.353.200,00	2.788.970,18	2.787.936,86	1,00%	1.778.208,15	0,64%	1.756.471,16	0,63%	0,00
<b>TOTAL DAS DESPESAS COM SAÚDE (XLVII) = (XI + XXXIX)</b>	<b>10.074.860,00</b>	<b>10.823.790,50</b>	<b>10.777.202,35</b>	<b>1,00%</b>	<b>6.758.770,22</b>	<b>0,63%</b>	<b>6.566.541,70</b>	<b>0,61%</b>	<b>0,00</b>
(-) Despesas executadas com recursos provenientes das transferências de recursos de outros entes <sup>1</sup>									0,00
<b>TOTAL DAS DESPESAS EXECUTADAS COM RECURSOS PRÓPRIOS (XLVIII)</b>									0,00

Fonte: Sistema Gestor Agape Sistemas. Unidade Responsável: PREFEITURA MUNICIPAL DE MALHADOR

*[Handwritten signature]*








PREFEITURA MUNICIPAL DE MALHADOR  
PRAÇA 25 DE NOVENBRO, 133, CENTRO  
CEP: 49.570-000  
CNPJ: 13.104.757/0001-77


RELATÓRIO RESUMIDO DA EXECUÇÃO ORÇAMENTÁRIA - CONSOLIDADO  
**DEMONSTRATIVO DAS RECEITAS E DESPESAS COM AÇÕES E SERVIÇOS PÚBLICOS DE SAÚDE**  
ORÇAMENTO FISCAL E DA SEGURIDADE SOCIAL  
**4º BIMESTRE DE 2022**

RREO – ANEXO XII (LC 141/2012, art. 35)

  
FRANCISCO DE ASSIS ARAUJO JUNIOR  
PREFEITO MUNICIPAL

  
GILSON CARDOSO DOS SANTOS FILHO  
SECRETARIO FINANÇAS

  
VIRGILIO DE OLIVEIRA LIMA NETO  
CONTADOR CRC/SE Nº 6076

  
SAMARA REIS ARAUJO  
SECRETARIA DE CONTROLE INTERNO



MUNICÍPIO DE MALHADOR  
 RELATÓRIO RESUMIDO DA EXECUÇÃO ORÇAMENTÁRIA  
**DEMONSTRATIVO DAS PARCELIAS PÚBLICO-PRIVADAS**  
 ORÇAMENTOS FISCAL E DA SEGURIDADE SOCIAL  
 PERÍODO DE REFERÊNCIA: JULHO E AGOSTO 2022

RRRO - Anexo 13 (Lei nº 11.079, de 30.12.2004, arts. 22, 25 e 28)

Em Reais

ESPECIFICAÇÃO	SALDO TOTAL EM 31 DE DEZEMBRO DO EXERCÍCIO ANTERIOR	REGISTROS EFETUADOS EM <EXERCÍCIO>								
		No bimestre	Até o bimestre							
<b>TOTAL DE ATIVOS</b>										
Ativos Constituídos na SPE										
<b>TOTAL DE PASSIVOS</b>										
Obrigações decorrentes de Ativos Constituídos pela Provisões de PPP										
Outros Passivos										
<b>ATOS POTENCIAIS PASSIVOS</b>										
Obrigações Contratadas										
Riscos Não Provisionados										
Garantias Concedidas										
Outros Passivos Contingentes										

SEM MOVIMENTO

Do Ente Federado	DESPESAS DE PPP	EXERCÍCI ANTERIOR	EXERCÍCI CORRENTE	<EC + 1>	<EC + 2>	<EC + 3>	<EC + 4>	<EC + 5>	<EC + 6>	<EC + 7>	<EC + 8>	<EC + 9>
			40323421,3									

Das Estatais Não-Dependentes


SEM MOVIMENTO

TOTAL DAS DESPESAS	RECEITA CORRENTE LÍQUIDA (RCL)	TOTAL DAS DESPESAS / RCL (%)


Nota:

FONTE: Sistema: <GAPES>, Unidade Responsável: <MUNICÍPIO MALHADOR>, Emissão: <19/09/2022>.

FRANCISCO DE ASSIS ARAUJO JUNIOR  
 PREFEITO MUNICIPAL




GILSON CARDOSO DOS SANTOS FILHO  
 SECRETÁRIO FINANÇAS



VIRGILIO DE OLIVEIRA LIMA NETO  
 CONTADOR CRC/ISE Nº 6076

SAMARA REIS ARAUJO  
 SECRETÁRIA DE CONTROLE INTERNO





MUNICÍPIO DE MALHADOR  
**DEMONSTRATIVO SIMPLIFICADO DO RELATÓRIO RESUMIDO DA EXECUÇÃO ORÇAMENTÁRIA**  
 ORÇAMENTOS FISCAL E DA SEGURIDADE SOCIAL  
 PERÍODO DE REFERÊNCIA: JULHO E AGOSTO 2022

RRRO - Anexo XIV (LRF, Art. 48)

BALANÇO ORÇAMENTÁRIO		Até o Bimestre
<b>RECEITAS</b>		
Previsão Inicial		40.000.000,00
Previsão Atualizada		40.000.000,00
Receitas Realizadas		33.638.571,91
Deficit Orçamentário		
Saldos de Exercícios Anteriores (Utilizados para Créditos Adicionais)		
<b>DESPESAS</b>		
Dotação Inicial		40.000.000,00
Créditos Adicionais		2.199.022,88
Dotação Atualizada		42.199.022,88
Despesas Empenhadas		41.698.753,49
Despesas Liquidadas		29.197.231,09
Despesas Pagas		28.548.265,05
Superávit Orçamentário		4.441.340,82
<b>DESPESAS POR FUNÇÃO/SUBFUNÇÃO</b>		Até o Bimestre
Despesas Empenhadas		41.698.753,49
Despesas Liquidadas		29.197.231,09
<b>RECEITA CORRENTE LÍQUIDA - RCL</b>		Até o Bimestre
Receita Corrente Líquida		45.144.164,72
Receita Corrente Líquida Ajustada para Cálculo dos Limites de Endividamento		45.076.633,01
Receita Corrente Líquida Ajustada para Cálculo dos Limites de Despesa com Pessoal		45.076.633,01
<b>RECEITAS E DESPESAS DOS REGIMES DE PREVIDÊNCIA</b>		Até o Bimestre
<b>Fundo em Capitalização (PLANO PREVIDENCIÁRIO)</b>		
Receitas Previdenciárias Realizadas		
Despesas Previdenciárias Empenhadas		
Despesas Previdenciárias Liquidadas		
Resultado Previdenciário		
<b>Fundo em Repartição (PLANO FINANCEIRO)</b>		
Receitas Previdenciárias Realizadas		
Despesas Previdenciárias Empenhadas		
Despesas Previdenciárias Liquidadas		
Resultado Previdenciário		






RESULTADOS NOMINAL E PRIMÁRIO		Meta Fixada no Anexo de Metas Fiscais da LDO (a)	Resultado Apurado Até o Bimestre (b)	% em Relação à Meta (b/a)	
Resultado Nominal - Acima da Linha		800.000,00	5.621.401,63		702,68
Resultado Primário - Acima da Linha		500.000,00	5.117.494,61		1.023,50
<b>RESTOS A PAGAR A PAGAR POR PODER E MINISTÉRIO PÚBLICO</b>					
<b>RESTOS A PAGAR PROCESSADOS</b>		Inscrição	Cancelamento Até o Bimestre	Pagamento até o Bimestre	Saldo a Pagar
Poder Executivo		343.801,30	-	130.041,53	213.759,77
Poder Legislativo		337.795,32	-	124.041,53	213.753,79
Poder Judiciário		6.005,98	-	6.000,00	5,98
Ministério Público		-	-	-	-
<b>RESTOS A PAGAR NÃO-PROCESSADOS</b>		1.749.276,85	-	796.368,89	952.907,96
Poder Executivo		1.749.276,85	-	796.368,89	952.907,96
Poder Legislativo		-	-	-	-
Poder Judiciário		-	-	-	-
Ministério Público		-	-	-	-
<b>TOTAL</b>		<b>2.093.078,15</b>	<b>-</b>	<b>926.410,42</b>	<b>1.166.667,73</b>
<b>DESPESAS COM MANUTENÇÃO E DESENVOLVIMENTO DO ENSINO</b>		Valor Apurado Até o Bimestre	Limites Constitucionais Anuais		
Mínimo Anual de <18% / 25%> das Receitas de Impostos na Manutenção e Desenvolvimento do Ensino		2.016.692,72	% Mínimo a Aplicar no Exercício	% Aplicado Até o Bimestre	
Mínimo Anual de 70% do FUNDEB na Remuneração dos Profissionais da Educação Básica		5.776.668,98	25%	11,57%	
Percentual de 50% da Complementação da União ao FUNDEB (VAAT) na Educação Infantil		685.439,04	70%	63,78%	
Mínimo de 15% da Complementação da União ao FUNDEB (VAAT) em Despesas de Capital		-	50%	97,02%	
<b>RECEITAS DE OPERAÇÕES DE CRÉDITO E DESPESAS DE CAPITAL</b>		Valor Apurado Até o Bimestre	Saldo não realizado		
Receita de Operação de Crédito		-	-		
Despesa de Capital Líquida		-	-		
<b>PROJEÇÃO ATUARIAL DOS REGIMES DE PREVIDÊNCIA</b>		Exercício	10º Exercício	20º Exercício	35º Exercício
<b>Plano Previdenciário</b>		-	-	-	-
Receitas Previdenciárias (I)		-	-	-	-
Despesas Previdenciárias (II)		-	-	-	-
Resultado Previdenciário (III) = (I - II)		-	-	-	-
<b>Plano Financeiro</b>		-	-	-	-
Receitas Previdenciárias (IV)		-	-	-	-
Despesas Previdenciárias (V)		-	-	-	-
Resultado Previdenciário (VI) = (IV - V)		-	-	-	-


*[Handwritten signatures and initials]*




RECEITA DA ALIENAÇÃO DE ATIVOS E APLICAÇÃO DOS RECURSOS	Valor Apurado Até o Bimestre	Saldo a Realizar
Receita de Capital Resultante da Alienação de Ativos		
Aplicação dos Recursos da Alienação de Ativos		
<b>DESPESAS COM AÇÕES E SERVIÇOS PÚBLICOS DE SAÚDE</b>	Valor apurado Até o Bimestre	Limite Constitucional Anual
Despesas com Ações e Serviços Públicos de Saúde executadas com recursos de impostos	3.332.942,42	% Mínimo a Aplicar no Exercício <b>15%</b>
		% Aplicado Até o Bimestre <b>19,97%</b>
<b>DESPESAS DE CARÁTER CONTINUADO DERIVADAS DE PPP</b>	Valor Apurado no Exercício Corrente	
Total das Despesas Consideradas para o Limite / RCL (%)		-

  
FRANCISCO DE ASSIS ARAUJO JUNIOR  
PREFEITO MUNICIPAL

  
VIRGILIO DE OLIVEIRA LIMA NETO  
CONTADOR CRC/SE Nº 6076

  
GILSON CARDOSO DOS SANTOS FILHO  
SECRETÁRIO FINANÇAS

  
SAMARA REIS ARAUJO  
SECRETÁRIA DE CONTROLE INTERNO