



PREFEITURA MUNICIPAL DE MALHADOR
PRACA 25 DE NOVEMBRO, 133, CENTRO
CEP: 49.570-000
CNPJ: 13.104.757/0001-77

RELATÓRIO RESUMIDO DA EXECUÇÃO ORÇAMENTÁRIA
BALANÇO ORÇAMENTÁRIO
ORÇAMENTO FISCAL E DA SEGURIDADE SOCIAL
1º BIMESTRE DE 2023

RREO - Anexo 1 (LRF, Art. 52, inciso I, alíneas "a" e "b" do inciso II e §1º)

RECEITAS	PREVISÃO INICIAL	PREVISÃO ATUALIZADA (A)	RECEITAS REALIZADAS				SALDO (A-C)
			No Bimestre (B)	% (B/A)	Até o Bimestre (C)	% (C/A)	
RECEITAS (EXCETO INTRA-ORÇAMENTÁRIAS) (I)	50.000.000,00	50.000.000,00	8.620.986,33	17,24 %	8.620.986,33	17,24 %	41.379.013,67
RECEITAS CORRENTES	46.308.550,00	46.308.550,00	7.909.013,33	17,08 %	7.909.013,33	17,08 %	38.399.536,67
IMPOSTOS, TAXAS E CONTRIBUIÇÕES DE MELHORIA	2.271.000,00	2.271.000,00	564.124,83	24,84 %	564.124,83	24,84 %	1.706.875,17
IMPOSTOS	2.151.000,00	2.151.000,00	530.696,89	24,67 %	530.696,89	24,67 %	1.620.303,11
TAXAS	120.000,00	120.000,00	33.427,94	27,86 %	33.427,94	27,86 %	86.572,06
RECEITA DE CONTRIBUIÇÕES	549.000,00	549.000,00	147.286,91	26,83 %	147.286,91	26,83 %	401.713,09
CONTRIBUIÇÃO PARA O CUSTEIO DO SERVIÇO DE ILUMINAÇÃO PÚBLICA	549.000,00	549.000,00	147.286,91	26,83 %	147.286,91	26,83 %	401.713,09
RECEITA PATRIMONIAL	259.200,00	259.200,00	142.108,46	54,83 %	142.108,46	54,83 %	117.091,54
RECEITAS DE VALORES MOBILIÁRIOS	259.200,00	259.200,00	142.108,46	54,83 %	142.108,46	54,83 %	117.091,54
RECEITA DE SERVIÇOS	1.000,00	1.000,00	0,00	0,00 %	0,00	0,00 %	1.000,00
OUTROS SERVIÇOS	1.000,00	1.000,00	0,00	0,00 %	0,00	0,00 %	1.000,00
TRANSFERÊNCIAS CORRENTES	43.216.390,00	43.216.390,00	7.045.573,62	16,30 %	7.045.573,62	16,30 %	36.170.816,38
TRANSFERÊNCIAS DA UNIÃO E DE SUAS ENTIDADES	26.935.170,00	26.935.170,00	3.929.117,47	14,59 %	3.929.117,47	14,59 %	23.006.052,53
TRANSF. DOS ESTADOS E DO DISTRITO FEDERAL E DE SUAS ENTIDADES	4.427.700,00	4.427.700,00	705.798,17	15,94 %	705.798,17	15,94 %	3.721.901,83
TRANSF. DE OUTRAS INSTITUIÇÕES PÚBLICAS	11.853.520,00	11.853.520,00	2.410.657,98	20,34 %	2.410.657,98	20,34 %	9.442.862,02
OUTRAS RECEITAS CORRENTES	11.960,00	11.960,00	9.919,51	82,94 %	9.919,51	82,94 %	2.040,49
INDENIZAÇÕES, RESTITUIÇÕES E RESSARCIMENTOS	11.960,00	11.960,00	9.919,51	82,94 %	9.919,51	82,94 %	2.040,49
RECEITAS DE CAPITAL	3.691.450,00	3.691.450,00	711.973,00	19,29 %	711.973,00	19,29 %	2.979.477,00
TRANSFERÊNCIAS DE CAPITAL	3.691.450,00	3.691.450,00	711.973,00	19,29 %	711.973,00	19,29 %	2.979.477,00
TRANSFERÊNCIAS DA UNIÃO E DE SUAS ENTIDADES	2.916.450,00	2.916.450,00	711.973,00	24,41 %	711.973,00	24,41 %	2.204.477,00
TRANSFERENCIA INTERGOVERNAMENTAIS	775.000,00	775.000,00	0,00	0,00 %	0,00	0,00 %	775.000,00
RECEITAS (INTRA-ORÇAMENTÁRIAS) (II)	0,00	0,00	0,00	0,00 %	0,00	0,00 %	0,00

FONTE: Sistema Gestor Agape Sistemas, Unidade Responsável: PREFEITURA MUNICIPAL DE MALHADOR



PREFEITURA MUNICIPAL DE MALHADOR
 PRAÇA 25 DE NOVENBRO, 133, CENTRO
 CEP: 49.570-000
 CNPJ: 13.104.757/0001-77

RELATÓRIO RESUMIDO DA EXECUÇÃO ORÇAMENTÁRIA
BALANÇO ORÇAMENTÁRIO
 ORÇAMENTO FISCAL E DA SEGURIDADE SOCIAL
1º BIMESTRE DE 2023

RREO - Anexo 1 (LRF, Art. 52, inciso I, alíneas "a" e "b" do inciso II e §1º)

DESPESAS	DOTAÇÃO INICIAL (D)	DOTAÇÃO ATUALIZADA (E)	DESPESA EMPENHADA		SALDO G = (E-F)	DESPESA LIQUIDADADA		SALDO I = (E-H)	DESPESAS PAGAS ATÉ O BIMESTRE (J)	RESTOS A PAGAR NÃO PROCESSADOS (K)
			No Bimestre	Até o Bimestre (F)		No Bimestre	Até o Bimestre (H)			
PESSOAL E ENCARGOS SOCIAIS	27.849.420,00	27.577.458,23	16.365.094,17	16.365.094,17	11.212.364,06	5.176.161,16	5.176.161,16	22.401.297,07	5.176.161,16	0,00
JUROS E ENCARGOS DA DÍVIDA	2.200,00	2.200,00	0,00	0,00	2.200,00	0,00	0,00	2.200,00	0,00	0,00
OUTRAS DESPESAS CORRENTES	14.098.300,00	17.043.863,96	12.353.012,63	12.353.012,63	4.690.851,33	2.903.350,94	2.903.350,94	14.140.513,02	2.360.057,52	0,00
DESPESAS DE CAPITAL	7.716.310,00	5.042.707,81	2.837.132,87	2.837.132,87	2.205.574,94	2.820.099,87	2.820.099,87	2.222.807,94	2.427.164,73	0,00
INVESTIMENTOS	6.964.110,00	4.471.966,64	2.837.132,87	2.837.132,87	1.634.833,77	2.820.099,87	2.820.099,87	1.651.866,77	2.427.164,73	0,00
INVERSOES FINANCEIRAS	2.200,00	2.000,00	0,00	0,00	2.000,00	0,00	0,00	2.000,00	0,00	0,00
AMORTIZACAO DA DÍVIDA	750.000,00	568.741,17	0,00	0,00	568.741,17	0,00	0,00	568.741,17	0,00	0,00
RESERVA DE CONTINGENCIA	333.270,00	333.270,00	0,00	0,00	333.270,00	0,00	0,00	333.270,00	0,00	0,00
DESPESAS (INTRA-ORÇAMENTÁRIAS) (IX)	500,00	500,00	0,00	0,00	500,00	0,00	0,00	500,00	0,00	0,00
DESPESAS CORRENTES	500,00	500,00	0,00	0,00	500,00	0,00	0,00	500,00	0,00	0,00
PESSOAL E ENCARGOS SOCIAIS	0,00	0,00	0,00	0,00	0,00	0,00	0,00	0,00	0,00	0,00
JUROS E ENCARGOS DA DÍVIDA	0,00	0,00	0,00	0,00	0,00	0,00	0,00	0,00	0,00	0,00
OUTRAS DESPESAS CORRENTES	500,00	500,00	0,00	0,00	500,00	0,00	0,00	500,00	0,00	0,00
DESPESAS DE CAPITAL	0,00	0,00	0,00	0,00	0,00	0,00	0,00	0,00	0,00	0,00
INVESTIMENTOS	0,00	0,00	0,00	0,00	0,00	0,00	0,00	0,00	0,00	0,00
INVERSOES FINANCEIRAS	0,00	0,00	0,00	0,00	0,00	0,00	0,00	0,00	0,00	0,00
AMORTIZACAO DA DÍVIDA	0,00	0,00	0,00	0,00	0,00	0,00	0,00	0,00	0,00	0,00
SUBTOTAL DAS DESPESAS (X) = (VIII + IX)	50.000.000,00	50.000.000,00	31.555.239,67	31.555.239,67	18.444.760,33	10.899.611,97	10.899.611,97	39.100.386,03	9.963.383,41	0,00
AMORTIZAÇÃO DA DÍVIDA / REFINANCIAMENTO (XI)	0,00	0,00	0,00	0,00	0,00	0,00	0,00	0,00	0,00	0,00

FONTE: Sistema Gestor Agape Sistemas, Unidade Responsável: PREFEITURA MUNICIPAL DE MALHADOR



PREFEITURA MUNICIPAL DE MALHADOR
 PRAÇA 25 DE NOVEMBRO, 133, CENTRO
 CEP: 49.570-000
 CNPJ: 13.104.757/0001-77

RELATÓRIO RESUMIDO DA EXECUÇÃO ORÇAMENTÁRIA
BALANÇO ORÇAMENTÁRIO
 ORÇAMENTO FISCAL E DA SEGURIDADE SOCIAL
1º BIMESTRE DE 2023



RREO - Anexo 1 (LRF, Art. 52, inciso I, alíneas "a" e "b" do inciso II e §1º)

DESPESAS	DOTAÇÃO INICIAL (D)	DOTAÇÃO ATUALIZADA (E)	DESPESA EMPENHADA		SALDO G = (E-F)	DESPESA LIQUIDADADA		SALDO I = (E-H)	DESPESAS PAGAS NÃO PROCESSADAS (K)	RESTOS A PAGAR NÃO PROCESSADOS (K)
			No Bimestre	Até o Bimestre (F)		No Bimestre	Até o Bimestre (H)			
AMORTIZAÇÃO DA DÍVIDA INTERNA	0,00	0,00	0,00	0,00	0,00	0,00	0,00	0,00	0,00	0,00
DÍVIDA MOBILIÁRIA	0,00	0,00	0,00	0,00	0,00	0,00	0,00	0,00	0,00	0,00
DÍVIDA CONTRATUAL	0,00	0,00	0,00	0,00	0,00	0,00	0,00	0,00	0,00	0,00
AMORTIZAÇÃO DA DÍVIDA EXTERNA	0,00	0,00	0,00	0,00	0,00	0,00	0,00	0,00	0,00	0,00
DÍVIDA MOBILIÁRIA	0,00	0,00	0,00	0,00	0,00	0,00	0,00	0,00	0,00	0,00
DÍVIDA CONTRATUAL	0,00	0,00	0,00	0,00	0,00	0,00	0,00	0,00	0,00	0,00
TOTAL DAS DESPESAS (XII) = (X + XI)	50.000.000,00	50.000.000,00	31.555.239,67	31.555.239,67	18.444.760,33	10.899.611,97	10.899.611,97	39.100.388,03	9.963.383,41	0,00
SUPERAVIT (XIII)					0,00				0,00	
TOTAL COM SUPERAVIT (XIV) = (XII + XIII)	50.000.000,00	50.000.000,00	31.555.239,67	31.555.239,67	18.444.760,33	10.899.611,97	10.899.611,97	39.100.388,03	9.963.383,41	0,00
RESERVA DO RPPS	0,00	0,00			0,00					

Obs: As receitas correntes estão lançadas pelo valor líquido das deduções.
 Manual de Demonstrativos Fiscais - 12a edição - pág. 172

FRANCISCO DE ASSIS ARAUJO JUNIOR
 PREFEITO MUNICIPAL

 VIRGILIO DE OLIVEIRA LIMA NETO
 CONTADOR CRC/SE Nº 6070

GILSON CARDOSO DOS SANTOS FILHO
 SECRETÁRIO DE FINANÇAS

 SAMARA REIS ARAUJO
 SECRETÁRIO DE CONTROLE INTERNO




PREFEITURA MUNICIPAL DE MALHADOR
PRACA 25 DE NOVEMBRO, 133, CENTRO
CEP: 49.570-000
CNPJ: 13.104.757/0001-77

RELATÓRIO RESUMIDO DA EXECUÇÃO ORÇAMENTÁRIA
DEMONSTRATIVO DA EXECUÇÃO DAS DESPESAS POR FUNÇÃO E SUBFUNÇÃO
1º BIMESTRE DE 2023

RREO - Anexo 2 (LRF, Art 52, Inciso II, alínea "c")

Em Reais

FUNÇÃO/SUBFUNÇÃO	DOTAÇÃO INICIAL	DOTAÇÃO ATUALIZADA (A)	DESPESA EMPENHADA		%	SALDO	DESPESA LIQUIDADADA		%	SALDO	INSCRITAS EM RESTOS A PAGAR NÃO PROCESSADOS (F)
			No Bimestre	Até o Bimestre (B)			(B/Total B)	(C) = (A - B)			
DESPESAS (EXCETO INTRA-ORÇAMENTÁRIAS) (I)	49.999.500,00	49.999.500,00	31.555.239,67	31.555.239,67	100,00	18.444.260,33	10.899.611,97	10.899.611,97	100,00	39.099.888,03	0,00
LEGISLATIVA	2.000.000,00	2.000.000,00	1.635.109,44	1.635.109,44	5,18	364.890,56	248.165,36	248.165,36	2,28	1.751.834,64	0,00
AÇÃO LEGISLATIVA	2.000.000,00	2.000.000,00	1.635.109,44	1.635.109,44	5,18	364.890,56	248.165,36	248.165,36	2,28	1.751.834,64	0,00
JUDICIÁRIA	1.130.700,00	790.700,00	440.500,00	440.500,00	1,40	350.200,00	83.614,68	83.614,68	0,77	707.085,32	0,00
AÇÃO JUDICIÁRIA	1.130.700,00	790.700,00	440.500,00	440.500,00	1,40	350.200,00	83.614,68	83.614,68	0,77	707.085,32	0,00
ADMINISTRAÇÃO	4.723.000,00	5.455.326,41	3.331.077,42	3.331.077,42	10,56	2.124.248,99	1.179.223,71	1.179.223,71	10,82	4.276.102,70	0,00
ADMINISTRAÇÃO GERAL	2.955.400,00	3.991.365,24	2.811.706,22	2.811.706,22	8,91	1.179.659,02	1.067.611,66	1.067.611,66	9,79	2.923.753,58	0,00
ADMINISTRAÇÃO FINANCEIRA	1.541.100,00	1.237.461,17	459.371,20	459.371,20	1,46	778.089,97	89.412,05	89.412,05	0,82	1.148.049,12	0,00
CONTROLE INTERNO	224.500,00	224.500,00	60.000,00	60.000,00	0,19	164.500,00	22.200,00	22.200,00	0,20	202.300,00	0,00
FORMAÇÃO DE RECURSOS HUMANOS	2.000,00	2.000,00	0,00	0,00	0,00	2.000,00	0,00	0,00	0,00	2.000,00	0,00
ASSISTÊNCIA SOCIAL	2.171.100,00	2.171.100,00	1.388.289,88	1.388.289,88	4,40	782.810,12	276.615,78	276.615,78	2,54	1.894.484,22	0,00
ASSISTÊNCIA A CRIANÇA E AO ADOLESCENTE	191.000,00	187.348,90	157.878,90	157.878,90	0,50	29.470,00	28.555,27	28.555,27	0,26	158.793,63	0,00
ASSISTÊNCIA COMUNITÁRIA	1.980.100,00	1.983.751,10	1.230.410,98	1.230.410,98	3,90	753.340,12	248.060,51	248.060,51	2,28	1.735.690,59	0,00
SAÚDE	13.888.580,00	13.888.580,00	7.791.508,44	7.791.508,44	24,89	6.097.071,56	1.784.282,09	1.784.282,09	16,37	12.104.297,91	0,00
ADMINISTRAÇÃO GERAL	47.200,00	51.700,00	5.000,00	5.000,00	0,02	46.700,00	0,00	0,00	0,00	51.700,00	0,00
ATENÇÃO BÁSICA	11.933.080,00	11.897.633,00	7.013.247,23	7.013.247,23	22,23	4.884.385,77	1.502.581,80	1.502.581,80	13,79	10.395.051,20	0,00
ASSISTÊNCIA HOSPITALAR E AMBULATORIAL	330.900,00	412.455,00	285.255,00	285.255,00	0,90	127.200,00	29.759,40	29.759,40	0,27	382.695,60	0,00
SUORTE PROFILÁTICO E TERAPEÚTICO	1.111.100,00	1.041.100,00	187.854,21	187.854,21	0,60	853.245,79	170.185,17	170.185,17	1,56	870.914,83	0,00
VIGILANCIA EPIDEMIOLÓGICA	466.300,00	485.692,00	300.152,00	300.152,00	0,95	186.540,00	81.755,72	81.755,72	0,75	403.936,28	0,00
EDUCAÇÃO	16.120.550,00	15.950.568,83	9.480.436,91	9.480.436,91	30,04	6.470.131,92	3.184.461,02	3.184.461,02	29,22	12.766.107,81	0,00
ADMINISTRAÇÃO GERAL	10.000,00	4.603,00	1.590,00	1.590,00	0,01	3.013,00	1.590,00	1.590,00	0,01	3.013,00	0,00
ENSINO FUNDAMENTAL	10.736.950,00	11.051.465,00	7.733.734,91	7.733.734,91	24,51	3.317.730,09	2.582.088,93	2.582.088,93	23,69	8.469.376,07	0,00

FONTE: Sistema Gestor Ágape Sistemas. Unidade Responsável: PREFEITURA MUNICIPAL DE MALHADOR

[Handwritten signature]



PREFEITURA MUNICIPAL DE MALHADOR
 PRACA 25 DE NOVENBRO, 133, CENTRO
 CEP: 49.570-000
 CNPJ: 13.104.757/0001-77

RELATÓRIO RESUMIDO DA EXECUÇÃO ORÇAMENTÁRIA
 DEMONSTRATIVO DA EXECUÇÃO DAS DESPESAS POR FUNÇÃO E SUBFUNÇÃO
 1º BIMESTRE DE 2023

RREO - Anexo 2 (LRF, Art 52, Inciso II, alínea "c")

Em Reais

FUNÇÃO/SUBFUNÇÃO	DOTAÇÃO INICIAL	DOTAÇÃO ATUALIZADA (A)	DESPESA EMPENHADA			%	SALDO	DESPESA LIQUIDADADA			%	SALDO	INSCRITAS EM RESTOS A PAGAR NÃO PROCESSADOS (F)
			No Bimestre	Até o Bimestre (B)	(B / Total B)			(C) = (A - B)	No Bimestre	Até o Bimestre (D)			
EDUCAÇÃO INFANTIL	5.297.600,00	4.816.500,83	1.745.112,00	1.745.112,00	5,33	3.073.388,83	600.782,09	600.782,09	5,51	4.217.718,74	0,00		
EDUCAÇÃO DE JOVENS E ADULTOS	25.000,00	25.000,00	0,00	0,00	0,00	25.000,00	0,00	0,00	0,00	25.000,00	0,00		
EDUCAÇÃO BÁSICA	51.000,00	51.000,00	0,00	0,00	0,00	51.000,00	0,00	0,00	0,00	51.000,00	0,00		
CULTURA	1.012.100,00	1.272.500,00	865.410,00	865.410,00	2,74	407.090,00	196.158,00	196.158,00	1,80	1.076.342,00	0,00		
DIFUSÃO CULTURAL	1.007.100,00	1.267.500,00	865.410,00	865.410,00	2,74	402.090,00	196.158,00	196.158,00	1,80	1.071.342,00	0,00		
TURISMO	5.000,00	5.000,00	0,00	0,00	0,00	5.000,00	0,00	0,00	0,00	5.000,00	0,00		
URBANISMO	4.948.800,00	6.556.308,06	5.649.306,97	5.649.306,97	17,90	1.007.001,09	3.700.165,50	3.700.165,50	33,95	2.956.142,56	0,00		
INFRA-ESTRUTURA URBANA	1.672.700,00	2.744.862,01	2.741.699,87	2.741.699,87	8,69	3.162,14	2.741.699,87	2.741.699,87	25,15	3.162,14	0,00		
SERVIÇOS URBANOS	3.276.100,00	3.911.446,05	2.907.607,10	2.907.607,10	9,21	1.003.838,95	958.465,63	958.465,63	8,79	2.952.980,42	0,00		
HABITAÇÃO	2.000,00	0,00	0,00	0,00	0,00	0,00	0,00	0,00	0,00	0,00	0,00		
HABITAÇÃO URBANA	2.000,00	0,00	0,00	0,00	0,00	0,00	0,00	0,00	0,00	0,00	0,00		
SANEAMENTO	6.000,00	0,00	0,00	0,00	0,00	0,00	0,00	0,00	0,00	0,00	0,00		
SANEAMENTO BÁSICO URBANO	6.000,00	0,00	0,00	0,00	0,00	0,00	0,00	0,00	0,00	0,00	0,00		
GESTÃO AMBIENTAL	420.500,00	316.500,00	162.500,00	162.500,00	0,51	156.000,00	51.023,84	51.023,84	0,47	267.476,16	0,00		
ADMINISTRAÇÃO GERAL	4.000,00	4.000,00	0,00	0,00	0,00	4.000,00	0,00	0,00	0,00	4.000,00	0,00		
PRESERVAÇÃO E CONSERVAÇÃO AMBIENTAL	310.500,00	310.500,00	162.500,00	162.500,00	0,51	148.000,00	51.023,84	51.023,84	0,47	259.476,16	0,00		
CONTROLE AMBIENTAL	4.000,00	4.000,00	0,00	0,00	0,00	4.000,00	0,00	0,00	0,00	4.000,00	0,00		
RECURSOS HÍDRICOS	102.000,00	0,00	0,00	0,00	0,00	0,00	0,00	0,00	0,00	0,00	0,00		
AGRICULTURA	2.563.400,00	494.446,70	249.836,61	249.836,61	0,79	244.610,09	51.407,47	51.407,47	0,47	443.039,23	0,00		
ABASTECIMENTO	2.118.400,00	58.989,00	0,00	0,00	0,00	58.989,00	0,00	0,00	0,00	58.989,00	0,00		
PROMOÇÃO DA PRODUÇÃO AGROPECUÁRIA	445.000,00	435.457,70	249.836,61	249.836,61	0,79	185.621,09	51.407,47	51.407,47	0,47	384.050,23	0,00		
ENERGIA	555.000,00	513.700,00	492.192,00	492.192,00	1,56	21.508,00	141.964,91	141.964,91	1,30	371.735,09	0,00		

FONTE: Sistema Gestor Agape Sistemas, Unidade Responsável: PREFEITURA MUNICIPAL DE MALHADOR



PREFEITURA MUNICIPAL DE MALHADOR
 PRACA 25 DE NOVEMBRO, 133, CENTRO
 CEP: 49.570-000
 CNPJ: 13.104.757/0001-77

RELATÓRIO RESUMIDO DA EXECUÇÃO ORÇAMENTÁRIA
DEMONSTRATIVO DA EXECUÇÃO DAS DESPESAS POR FUNÇÃO E SUBFUNÇÃO
ORÇAMENTO FISCAL E DA SEGURIDADE SOCIAL
1º BIMESTRE DE 2023

RREO - Anexo 2 (LRF, Art 52, inciso II, alínea "c")

Em Reais

FUNÇÃO/SUBFUNÇÃO	DOTAÇÃO INICIAL	DOTAÇÃO ATUALIZADA (A)	DESPESA EMPENHADA			SALDO (C) = (A - B)	DESPESA LIQUIDADADA			SALDO (E) = (A - D)	INSCRITAS EM RESTOS A PAGAR NÃO PROCESSADOS (F)
			No Bimestre	Até o Bimestre (B)	% (B / Total B)		No Bimestre	Até o Bimestre (D)	% (D / Total D)		
ENERGIA ELETRICA	555.000,00	513.700,00	492.192,00	492.192,00	1,56	21.508,00	141.964,91	141.964,91	371.735,09	0,00	
DESPORTO E LAZER	124.500,00	154.500,00	69.072,00	69.072,00	0,22	85.428,00	2.529,61	2.529,61	151.970,39	0,00	
DESPORTO COMUNITARIO	124.500,00	154.500,00	69.072,00	69.072,00	0,22	85.428,00	2.529,61	2.529,61	151.970,39	0,00	
RESERVA DE CONTINGENCIA	333.270,00	333.270,00	0,00	0,00	0,00	333.270,00	0,00	0,00	333.270,00	0,00	
RESERVA DE CONTINGENCIA	333.270,00	333.270,00	0,00	0,00	0,00	333.270,00	0,00	0,00	333.270,00	0,00	
DESPESAS (INTRA-ORÇAMENTÁRIAS) (II)	500,00	500,00	0,00	0,00	0,00	500,00	0,00	0,00	500,00	0,00	
ADMINISTRACAO	500,00	500,00	0,00	0,00	0,00	500,00	0,00	0,00	500,00	0,00	
ADMINISTRACAO FINANCEIRA	500,00	500,00	0,00	0,00	0,00	500,00	0,00	0,00	500,00	0,00	
TOTAL (III) = (I + II)	50.000.000,00	50.000.000,00	31.555.239,67	31.555.239,67	100,00	18.444.760,33	10.899.611,97	10.899.611,97	39.100.388,03	0,00	

Francisco de Assis Araujo Junior
 FRANCISCO DE ASSIS ARAUJO JUNIOR
 PREFEITO MUNICIPAL

Gilson Cardoso dos Santos Filho
 GILSON CARDOSO DOS SANTOS FILHO
 SECRETARIO DE FINANÇAS

Virgilio de Oliveira Lima Neto
 VIRGILIO DE OLIVEIRA LIMA NETO
 CONTADOR CRC/SE Nº 6070

Samara Reis Araujo
 SAMARA REIS ARAUJO
 SECRETÁRIO DE CONTROLE INTERNO

Agape



PREFEITURA MUNICIPAL DE MALHADOR
 PRACA 25 DE NOVEMBRO, 133, CENTRO
 CEP: 49.570-000
 CNPJ: 13.104.757/0001-77

RELATÓRIO RESUMIDO DA EXECUÇÃO ORÇAMENTÁRIA - CONSOLIDADO
 DEMONSTRATIVO DA RECEITA CORRENTE LÍQUIDA
 ORÇAMENTO FISCAL E DA SEGURIDADE SOCIAL
 1º BIMESTRE DE 2023

RREO - Anexo 3 (LRF, Art. 53, inciso I)

Em Reais

ESPECIFICAÇÃO	MAR/2022	ABR/2022	MAI/2022	JUN/2022	JUL/2022	AGO/2022	SET/2022	OUT/2022	NOV/2022	DEZ/2022	JAN/2023	FEB/2023	TOTAL (ÚLTIMOS MESES)	PREVISÃO ATUALIZADA 2023
RECEITAS CORRENTES (I)	3.483.156,41	3.717.938,94	4.316.868,92	5.619.294,97	6.265.896,25	3.674.176,09	3.237.949,34	3.268.804,98	3.959.217,78	5.186.201,93	4.176.581,05	4.670.945,15	51.577.031,81	50.832.550,00
Impostos, Taxas e Contribuições de Melhoria	185.543,27	145.204,06	238.749,29	201.871,29	219.846,09	186.566,95	162.979,00	156.666,98	260.451,94	242.023,68	336.254,49	227.870,34	2.564.027,38	2.271.000,00
IPTU	0,00	0,00	0,00	0,00	0,00	0,00	0,00	0,00	358,82	0,00	0,00	0,00	358,82	1.000,00
ISS	67.853,80	24.456,01	129.298,49	62.666,14	61.010,03	38.356,92	29.522,08	25.622,44	33.598,31	37.716,50	63.696,06	40.095,39	613.892,17	1.000.000,00
ITBI	4.420,71	4.300,00	14.834,00	3.200,00	6.200,00	13.500,00	2.400,00	5.344,00	2.000,00	4.400,00	3.800,00	4.600,00	68.998,71	70.000,00
IRRF	106.890,58	113.280,16	83.665,20	130.597,81	144.244,58	128.719,88	123.940,56	119.549,01	212.895,36	194.406,80	247.048,12	171.457,32	1.776.695,38	1.080.000,00
Outros Impostos, Taxas e Contribuições de Melhoria	6.378,18	3.167,89	10.951,60	5.407,34	8.391,48	5.990,15	7.116,36	6.151,53	11.599,45	5.500,38	21.710,31	11.717,63	104.082,30	120.000,00
Contribuições	52.182,86	67.061,96	59.065,18	76.428,98	67.574,12	64.827,42	63.545,71	63.179,61	60.841,84	74.030,31	67.189,98	80.096,93	796.024,90	549.000,00
Receita Patrimonial	50.307,92	41.763,41	56.256,42	59.417,15	114.704,35	110.697,23	91.460,85	79.161,28	67.683,25	67.212,48	90.344,64	51.763,82	880.772,80	259.200,00
Rendimentos de Aplicação Financeira	50.307,92	41.763,41	56.256,42	59.417,15	114.704,35	110.697,23	91.460,85	79.161,28	67.683,25	67.212,48	90.344,64	51.763,82	880.772,80	259.200,00
Outras Receitas Patrimoniais	0,00	0,00	0,00	0,00	0,00	0,00	0,00	0,00	0,00	0,00	0,00	0,00	0,00	0,00
Receita Agropecuária	0,00	0,00	0,00	0,00	0,00	0,00	0,00	0,00	0,00	0,00	0,00	0,00	0,00	0,00
Receita Industrial	0,00	0,00	0,00	0,00	0,00	0,00	0,00	0,00	0,00	0,00	0,00	0,00	0,00	0,00
Receita de Serviços	0,00	0,00	0,00	0,00	0,00	0,00	0,00	0,00	0,00	0,00	0,00	0,00	0,00	0,00
Transferências Correntes	3.183.121,19	3.239.700,22	3.831.200,65	5.263.283,58	5.861.513,17	3.292.517,92	2.904.107,46	2.965.648,13	3.556.174,99	4.790.104,34	3.674.002,88	4.310.083,61	46.871.458,14	47.740.390,00
Cota-Parte do FPM	1.226.305,14	1.453.605,82	1.616.991,42	1.513.004,05	2.036.408,24	1.479.560,78	1.362.654,01	1.296.519,19	1.629.488,61	2.531.898,56	1.654.026,27	2.190.264,77	19.990.726,96	19.267.520,00
Cota-Parte do ICMS	412.960,38	293.140,51	481.693,58	350.873,85	326.205,35	337.749,95	268.599,13	293.788,71	375.299,67	352.771,06	425.904,56	327.924,24	4.246.900,99	4.300.000,00
Cota-Parte do IPVA	58.412,15	85.037,00	37.879,46	37.637,69	37.962,52	49.832,79	47.785,32	51.237,13	45.860,87	43.937,52	37.256,61	51.264,38	578.103,44	700.000,00
Cota-Parte do ITR	0,00	0,00	0,00	0,00	0,00	33,95	419,50	937,29	166,45	0,00	115,38	0,00	1.698,29	10.000,00
Transferências da LC 87/1986	0,00	0,00	0,00	0,00	0,00	0,00	0,00	0,00	0,00	0,00	0,00	0,00	0,00	0,00
Transferências da LC 61/1989	126,86	112,22	78,06	82,53	82,53	73,35	84,35	100,86	64,18	89,40	193,16	156,45	1.243,95	10.000,00
Transferências do FUNDEB	1.007.274,02	1.079.313,56	1.169.586,69	1.272.385,93	969.113,03	1.070.740,71	901.790,81	961.839,10	1.189.240,07	1.283.935,84	1.295.152,37	1.414.536,77	13.614.908,90	12.648.420,00
Outras Transferências Correntes	478.052,64	328.491,11	524.871,44	2.089.273,81	2.491.741,50	360.528,39	322.774,34	381.225,85	316.055,14	577.471,96	261.354,53	325.937,00	8.437.875,71	10.804.450,00
Outras Receitas Correntes	12.001,17	224.209,29	131.597,38	18.293,97	2.256,52	19.566,57	15.856,32	4.148,98	14.065,76	12.831,12	8.789,06	1.130,45	464.748,59	11.960,00
DEDUÇÕES (II)	-339.558,85	-366.379,02	-427.328,45	-380.324,71	-332.915,05	-372.796,03	-309.756,01	-329.082,46	-410.721,77	-428.693,06	-424.045,04	-514.467,83	-4.636.046,28	-4.524.000,00
Contrib. Servidor Plano de Previdência	0,00	0,00	0,00	0,00	0,00	0,00	0,00	0,00	0,00	0,00	0,00	0,00	0,00	0,00

FONTE: Sistema Gestor Agape Sistemas, Unidade Responsável: PREFEITURA MUNICIPAL DE MALHADOR

[Handwritten signatures and initials]

ESPECIFICAÇÃO	MAR/2022	ABR/2022	MAY/2022	JUN/2022	JUL/2022	AGO/2022	SET/2022	OUT/2022	NOV/2022	DEZ/2022	JAN/2023	FEV/2023	TOTAL (ÚLTIMOS 12 MESES)	PREVISÃO ATUALIZADA 2023
Compensação Financeira entre Regimes	0,00	0,00	0,00	0,00	0,00	0,00	0,00	0,00	0,00	0,00	0,00	0,00	0,00	0,00
Rendimentos de Aplicações de Recursos Previdenciários	0,00	0,00	0,00	0,00	0,00	0,00	0,00	0,00	0,00	0,00	0,00	0,00	0,00	0,00
Deduções para o FUNDEB	-338.586,85	-366.379,02	-427.328,45	-380.324,71	-332.915,05	-372.796,03	-309.756,01	-329.062,46	-410.721,77	-428.893,06	-424.045,04	-514.467,83	-4.636.048,28	-4.524.000,00
RECEITA CORRENTE LÍQUIDA (III) = (I - II)	3.143.597,56	3.351.559,92	3.889.540,47	5.238.970,26	5.932.981,20	3.301.380,06	2.928.193,33	2.938.742,52	3.548.496,01	4.757.508,87	3.752.536,01	4.156.477,32	46.940.983,53	46.308.550,00
(-) Transferências obrigatórias da União relativas às emendas individuais (art. 166-A, § 1º, da CF) (IV)	7.444,22	5.830,91	7.187,56	6.888,56	6.878,75	8.510,53	6.976,03	6.037,34	5.624,18	5.692,13	0,00	0,00	67.070,21	0,00
RECEITA CORRENTE LÍQUIDA AJUSTADA PARA PARA CÁLCULO DOS LIMITES DE ENDIVIDAMENTO (V) = (III - IV)	3.136.153,34	3.345.729,01	3.882.352,91	5.232.081,70	5.926.102,45	3.292.869,53	2.921.217,30	2.933.705,18	3.542.871,83	4.751.816,74	3.752.536,01	4.156.477,32	46.873.913,32	46.308.550,00
(-) Transferências obrigatórias da União relativas às emendas de bancada (art. 156, § 16, da CF) (VI)	0,00	0,00	0,00	0,00	0,00	0,00	0,00	0,00	0,00	0,00	0,00	0,00	0,00	0,00
RECEITA CORRENTE LÍQUIDA AJUSTADA PARA CÁLCULO DOS LIMITES DA DESPESA COM PESSOAL (VII) = (V - VI)	3.136.153,34	3.345.729,01	3.882.352,91	5.232.081,70	5.926.102,45	3.292.869,53	2.921.217,30	2.933.705,18	3.542.871,83	4.751.816,74	3.752.536,01	4.156.477,32	46.873.913,32	46.308.550,00

Manual de Demonstrativos Fiscais - 12ª edição – pág. 219.

FRANCISCO DE ASSIS ARAUJO JUNIOR
PREFEITO MUNICIPAL



VIRGILIO DE OLIVEIRA LIMA NETO
CONTADOR CRC/SE Nº 6070

GILSON CARDOSO DOS SANTOS FILHO
SECRETARIO DE FINANÇAS



SAMARA REIS ARAUJO
SECRETARIO DE CONTROLE INTERNO

MUNICÍPIO DE MALHADOR
 RELATÓRIO RESUMIDO DA EXECUÇÃO ORÇAMENTÁRIA
 DEMONSTRATIVO DAS RECEITAS E DESPESAS PREVIDENCIÁRIAS
 ORÇAMENTO FISCAL E DA SEGURIDADE SOCIAL
 PERÍODO DE REFERÊNCIA: JANEIRO A FEVEREIRO DE 2023

RREO - Anexo 4 (LRF, Art. 53, inciso II)

Em Reais

RÉGIME PRÓPRIO DE PREVIDÊNCIA DOS SERVIDORES - RPPS
FUNDO EM CAPITALIZAÇÃO (PLANO PREVIDENCIÁRIO)

	PREVISÃO ATUALIZADA		RECEITAS REALIZADAS			
	(a)		Até o Bimestre			
			(b)			(g)
RECEITAS CORRENTES (I)	0,00		0,00			
Receita de Contribuições dos Segurados	0,00		0,00			
Ativo	0,00		0,00			
Inativo	0,00		0,00			
Pensionista	0,00		0,00			
Receita de Contribuições Patronais	0,00		0,00			
Ativo	0,00		0,00			
Inativo	0,00		0,00			
Pensionista	0,00		0,00			
Receita Patrimonial	0,00		0,00			
Receitas Imobiliárias	0,00		0,00			
Receitas de Valores Mobiliários	0,00		0,00			
Outras Receitas Patrimoniais	0,00		0,00			
Receita de Serviços	0,00		0,00			
Outras Receitas Correntes	0,00		0,00			
Compensação Financeira entre os regimes	0,00		0,00			
Receita de Aportes Periódicos para Amortização de Déficit Atrelado ao Plano (RPPS Convênio de Cessão de Crédito)	0,00		0,00			
Demais Receitas Correntes	0,00		0,00			
RECEITAS DE CAPITAL (III)	0,00		0,00			
Alienação de Bens, Direitos e Ativos	0,00		0,00			
Amortização de Impréstimos	0,00		0,00			
Outras Receitas de Capital	0,00		0,00			
TOTAL DAS RECEITAS DO FUNDO EM CAPITALIZAÇÃO - (IV) = (I + III - II)	0,00		0,00			
DESPESAS PREVIDENCIÁRIAS - RPPS (FUNDO EM CAPITALIZAÇÃO)		DOTAÇÃO ATUALIZADA (c)	DESPESAS EMPENHADAS Até o Bimestre (d)	DESPESAS LIQUIDADAS Até o Bimestre (e)	DESPESAS PAGAS Até o Bimestre (f)	INSCRITAS EM RESTOS A PAGAR NÃO PROCESSADOS No Exercício (g)
Benefícios		0,00	0,00	0,00	0,00	0,00
Aposentadorias		0,00	0,00	0,00	0,00	0,00
Pensões por Morte		0,00	0,00	0,00	0,00	0,00
Outras Despesas Previdenciárias		0,00	0,00	0,00	0,00	0,00
Compensação Financeira entre os regimes		0,00	0,00	0,00	0,00	0,00
Demais Despesas Previdenciárias		0,00	0,00	0,00	0,00	0,00
TOTAL DAS DESPESAS DO FUNDO EM CAPITALIZAÇÃO (V)		0,00	0,00	0,00	0,00	0,00
RESULTADO PREVIDENCIÁRIO - FUNDO EM CAPITALIZAÇÃO (VI) = (IV - V)²			0,00			
RECURSOS RPPS ARRECADADOS EM EXERCÍCIOS ANTERIORES						
VALOR				PREVISÃO ORÇAMENTÁRIA		
				0,00		

SEM MOVIMENTO



RESERVA ORÇAMENTÁRIA DO RPPS
VALOR

PREVISÃO ORÇAMENTÁRIA
0,00

APORTES DE RECURSOS PARA O FUNDO EM CAPITALIZAÇÃO DO RPPS
Plano de Amortização - Contribuição Patronal Suplementar
Plano de Amortização - Aporte Periódico de Valores Predefinidos
Outros Aportes para o RPPS
Recursos para Cobertura de Déficit Financeiro

APORTES REALIZADOS
0,00
0,00
0,00
0,00

BENS E DIREITOS DO RPPS (FUNDO EM CAPITALIZAÇÃO)
Caixa e Equivalentes de Caixa
Investimentos e Aplicações
Outros Bens e Direitos

SALDO ATUAL
0,00
0,00
0,00

FUNDO EM REPARTIÇÃO (PLANO FINANCEIRO)

RECEITAS PREVIDENCIÁRIAS - RPPS (FUNDO EM REPARTIÇÃO)	PREVISÃO ATUALIZADA (a)	RECEITAS REALIZADAS Até o Bimestre (b)
RECEITAS CORRENTES (VII)	0,00	0,00
Receita de Contribuições dos Segurados	0,00	0,00
Ativo	0,00	0,00
Inativo	0,00	0,00
Pensionista	0,00	0,00
Receita de Contribuições Patronais	0,00	0,00
Ativo	0,00	0,00
Inativo	0,00	0,00
Pensionista	0,00	0,00
Receita Patrimonial	0,00	0,00
Receitas Imobiliárias	0,00	0,00
Receitas de Valores Mobiliários	0,00	0,00
Outras Receitas Patrimoniais	0,00	0,00
Receita de Serviços	0,00	0,00
Outras Receitas Correntes	0,00	0,00
Compensação Financeira entre os regimes	0,00	0,00
Demais Receitas Correntes	0,00	0,00
RECEITAS DE CAPITAL (VIII)	0,00	0,00
Alienação de Bens, Direitos e Ativos	0,00	0,00
Amortização de Empréstimos	0,00	0,00
Outras Receitas de Capital	0,00	0,00
TOTAL DAS RECEITAS DO FUNDO EM REPARTIÇÃO (IX) = (VII + VIII)	0,00	0,00

SEM MOVIMENTO

DESPESAS PREVIDENCIÁRIAS - RPPS (FUNDO EM REPARTIÇÃO)	DOTAÇÃO ATUALIZADA (c)	DESPESAS EMPENHADAS Até o Bimestre (d)	DESPESAS LIQUIDADAS Até o Bimestre (e)	DESPESAS PAGAS Até o Bimestre (f)	INSCRITAS EM RESTOS A PAGAR NÃO PROCESSADOS No Exercício (g)
Benefícios	0,00	0,00	0,00	0,00	0,00
Aposentadorias	0,00	0,00	0,00	0,00	0,00
Pensões por Morte	0,00	0,00	0,00	0,00	0,00
Outras Despesas Previdenciárias	0,00	0,00	0,00	0,00	0,00
Compensação Financeira entre os regimes	0,00	0,00	0,00	0,00	0,00
Demais Despesas Previdenciárias	0,00	0,00	0,00	0,00	0,00
TOTAL DAS DESPESAS DO FUNDO EM REPARTIÇÃO (X)	0,00	0,00	0,00	0,00	0,00

Handwritten signatures and initials in blue ink.

RESULTADO PREVIDENCIÁRIO - FUNDO EM REPARTIÇÃO (XI) = (IX - X)²

0,00

APORTES DE RECURSOS PARA O FUNDO EM REPARTIÇÃO DO RPPS

APORTES REALIZADOS

Recursos para Cobertura de Insuficiências Financeiras
Recursos para Formação de Reserva

0,00
0,00

BENS E DIREITOS DO RPPS (FUNDO EM REPARTIÇÃO)

SALDO ATUAL

Caixa e Equivalentes de Caixa
Investimentos e Aplicações
Outros Bens e Direitos

0,00
0,00
0,00

ADMINISTRAÇÃO DO REGIME PRÓPRIO DE PREVIDÊNCIA DOS SERVIDORES - RPPS

RECEITAS DA ADMINISTRAÇÃO - RPPS

PREVISÃO
ATUALIZADA
(a)

RECEITAS REALIZADAS
Até o Bimestre
(b)

Receitas Correntes

0,00

0,00

TOTAL DAS RECEITAS DA ADMINISTRAÇÃO RPPS (XIII)

0,00

0,00

DESPESAS DA ADMINISTRAÇÃO - RPPS

DOTAÇÃO
ATUALIZADA
(c)

DESPESAS
EMPENHADAS
Até o Bimestre
(d)

DESPESAS
LIQUIDADAS
Até o Bimestre
(e)

DESPESAS PAGAS
Até o Bimestre
(f)

INSCRITAS EM RESTOS
A PAGAR NÃO
PROCESSADOS
No Exercício
(g)

Despesas Correntes (XIII)
Pessoal e Encargos Sociais
Demais Despesas Correntes
Despesas de Capital (XIV)

TOTAL DAS DESPESAS DA ADMINISTRAÇÃO RPPS (XV) = (XIII + XIV)

0,00

0,00

0,00

0,00

0,00

RESULTADO DA ADMINISTRAÇÃO RPPS (XVI) = (XII - XV)²

0,00

BENS E DIREITOS - ADMINISTRAÇÃO DO RPPS

SALDO ATUAL

Caixa e Equivalentes de Caixa
Investimentos e Aplicações
Outros Bens e Direitos

0,00
0,00
0,00

BENEFÍCIOS PREVIDENCIÁRIOS MANTIDOS PELO TESOURO

RECEITAS PREVIDENCIÁRIAS (BENEFÍCIOS MANTIDOS PELO TESOURO)

PREVISÃO
ATUALIZADA
(a)

RECEITAS REALIZADAS
Até o Bimestre
(b)

Contribuições dos Servidores
Demais Receitas Previdenciárias

0,00
0,00

0,00
0,00

TOTAL DAS RECEITAS (BENEFÍCIOS MANTIDOS PELO TESOURO) (XVII)

0,00

0,00

DESPESAS PREVIDENCIÁRIAS (BENEFÍCIOS MANTIDOS PELO TESOUREIRO)	DOTAÇÃO ATUALIZADA (c)	DESPESAS EMPENHADAS Até o Bimestre (d)	DESPESAS LIQUIDADAS Até o Bimestre (e)	DESPESAS PAGAS Até o Bimestre (f)	INSCRITAS EM RESTOS A PAGAR NÃO PROCESSADOS No Exercício (g)
Aposentadorias		0,00	0,00	0,00	0,00
Pensões		0,00	0,00	0,00	0,00
Outras Despesas Previdenciárias		0,00	0,00	0,00	0,00
TOTAL DAS DESPESAS (BENEFÍCIOS MANTIDOS PELO TESOUREIRO) (XVIII)	0,00	0,00	0,00	0,00	0,00


SEM MOVIMENTO

RESULTADO DOS BENEFÍCIOS MANTIDOS PELO TESOUREIRO (XIX) = (XVII - XVIII)²

PONTE: Sistema: <AGAPE>, Unidade Responsável: <PREFEITURA MUNICIPAL DE MALHADOR>, Emissor: <20/03/2023>

NOTA:

- 1 Como a Portaria MPS 746/2011 determina que os recursos provenientes desses aportes devem permanecer aplicados, no mínimo, por 5 (cinco) anos, essa receita não deverá compor o total das receitas previdenciárias do período de apuração
- 2 O resultado previdenciário será apresentado por meio da diferença entre previsto da receita e a dotação da despesa e entre a receita realizada e a despesa liquidada (do 1º ao 5º bimestre) e a despesa empenhada (no 6º bimestre).


FRANCISCO DE ASSIS ARAUJO JUNIOR
PREFEITO MUNICIPAL

VIRGILIO DE OLIVEIRA LIMA NETO
CONTADOR CRC/SE Nº 6070


GILSON CARDOSO DOS SANTOS FILHO
SECRETÁRIO DE FINANÇAS


SAMARA REIS ARAUJO
SECRETÁRIO DE CONTROLE INTERNO

MUNICÍPIO DE MALHADOR
 RELATÓRIO RESUMIDO DA EXECUÇÃO ORÇAMENTÁRIA
 DEMONSTRATIVO DO RESULTADO PRIMÁRIO E NOMINAL
 ORÇAMENTOS FISCAL E DA SEGURIDADE SOCIAL
 PERÍODO DE REFERÊNCIA: JANEIRO A FEVEREIRO DE 2023

RRHO - ANEXO 6 (LRF, art.53, inciso III)

Em reais

RECEITAS PRIMÁRIAS	PREVISÃO ATUALIZADA	ACIMA DA LINHA	
		RECEITAS REALIZADAS Até o Bimestre	(a)
RECEITAS CORRENTES (EXCETO FONTES RPPS) (I)	46.308.550,00	7.909.013,33	
Impostos, Taxas e Contribuições de Melhoria	2.271.000,00	564.124,83	
IPTU	1.000,00	0,00	
ISS	1.000.000,00	103.791,45	
TTBI	70.000,00	8.400,00	
IRRF	1.080.000,00	418.505,44	
Outros Impostos, Taxas e Contribuições de Melhoria	120.000,00	33.427,94	
Contribuições	549.000,00	147.286,91	
Recicla Patrimonial	259.200,00	142.108,46	
Outras Receita Patrimonial	0,00	0,00	
Aplicações Financeiras (II)	259.200,00	142.108,46	
Transferências Correntes	43.216.390,00	7.045.573,62	
Cota-Parte do FPM	15.747.520,00	3.075.432,89	
Cota-Parte do ICMS	3.440.000,00	601.971,24	
Cota-Parte do IPVA	560.000,00	70.816,82	
Cota-Parte ITR	8.000,00	92,31	
Transferência da LC 61/89	8.000,00	279,69	
Transferência do FUNDEB	12.613.520,00	2.709.689,14	
Outras Transferências Correntes	10.839.350,00	587.291,53	
Demais Receitas Correntes	12.960,00	9.919,51	
Outras Receitas Financeiras (III)	0,00	0,00	
Receitas Correntes Restantes	12.960,00	9.919,51	
RECEITAS PRIMÁRIAS CORRENTES (EXCETO FONTES RPPS) (IV) = (I - (II + III))	46.049.350,00	7.766.904,87	
RECEITAS PRIMÁRIAS CORRENTES (COM FONTES RPPS) (V)	0,00	0,00	
RECEITAS NÃO PRIMÁRIAS CORRENTES (COM FONTES RPPS) (VI)	0,00	0,00	
RECEITAS DE CAPITAL (EXCETO FONTES RPPS) (VII)	3.691.450,00	711.973,00	
Operações de Crédito (VIII)	0,00	0,00	
Amortização de Empréstimos (IX)	0,00	0,00	
Alienação de Bens	0,00	0,00	
Receitas de Alienação de Investimentos Temporários (X)	0,00	0,00	
Receita de Alienação de Investimentos Permanentes (XI)	0,00	0,00	
Outras Alienações de Bens	0,00	0,00	
Transferências de Capital	3.691.450,00	711.973,00	
Convênios	0,00	0,00	
Outras Transferências de Capital	2.278.350,00	287.306,00	
Outras Receitas de Capital	1.413.100,00	424.667,00	
Outras Receitas de Capital Não Primárias (XII)	0,00	0,00	
Outras Receitas de Capital Primária	0,00	0,00	
RECEITAS PRIMÁRIAS DE CAPITAL (EXCETO FONTES RPPS) (XIII) = (VII - (VIII + IX + X + XI + XII))	3.691.450,00	711.973,00	
RECEITAS NÃO PRIMÁRIAS DE CAPITAL (COM FONTES RPPS) (XIV)	0,00	0,00	
RECEITAS NÃO PRIMÁRIAS DE CAPITAL (COM FONTES RPPS) (XV)	0,00	0,00	
RECEITA PRIMÁRIA TOTAL (XVI) = (IV + V + XIII + XIV)	49.740.800,00	8.478.877,87	

Silveira

cel

Anexo 6 - Primário e Nominal

DESPESAS PRIMÁRIAS	DOTAÇÃO ATUALIZADA	DESPESAS EMPENHADAS	DESPESAS LIQUIDADAS	ATE O BIMESTRE			RESTOS A PAGAR NÃO PROCESSADOS	
				DESPESAS PAGAS (a)	RESTOS A PAGAR PROCESSADOS PAGOS (b)	LIQUIDADOS	PAGOS (c)	
								DESPESAS PRIMÁRIAS CORRENTES (EXCETO FONTES RPPS) (XVIII - XIX)
DESPESAS CORRENTES (EXCETO FONTES RPPS) (XVIII)	44.624.022,19	28.718.106,80	8.078.318,15	7.536.218,68	63.588,53	930,72	0,00	
Pessoal e Encargos Sociais	27.577.458,23	16.365.094,17	5.174.967,21	5.176.161,16	0,00	0,00	0,00	
Juros e Encargos da Dívida (XIX)	2.200,00	0,00	0,00	0,00	0,00	0,00	0,00	
Outras Despesas Correntes	17.044.363,96	12.353.012,63	2.903.350,94	2.360.057,52	63.588,53	930,72	0,00	
DESPESAS PRIMÁRIAS CORRENTES (EXCETO FONTES RPPS) (XXI)	44.621.822,19	28.718.106,80	8.078.318,15	7.536.218,68	63.588,53	930,72	0,00	
DESPESAS NÃO PRIMÁRIAS CORRENTES (COM FONTES RPPS) (XXII)	0,00	0,00	0,00	0,00	0,00	0,00	0,00	
DESPESAS DE CAPITAL (EXCETO FONTES RPPS) (XXIII)	5.042.707,81	2.837.132,87	2.820.099,87	2.427.164,73	0,00	238.512,65	238.512,65	
Investimentos	4.471.966,64	2.837.132,87	2.820.099,87	2.427.164,73	0,00	238.512,65	238.512,65	
Inversões Financeiras	2.000,00	0,00	0,00	0,00	0,00	0,00	0,00	
Concessão de Empréstimos e Financiamentos (XXXIV)	0,00	0,00	0,00	0,00	0,00	0,00	0,00	
Aquisição de Título de Capital já Integralizado (XXV)	0,00	0,00	0,00	0,00	0,00	0,00	0,00	
Aquisição de Título de Crédito (XXVI)	0,00	0,00	0,00	0,00	0,00	0,00	0,00	
Demais Inversões Financeiras	2.000,00	0,00	0,00	0,00	0,00	0,00	0,00	
Amortização da Dívida (XXVII)	568.741,17	0,00	0,00	0,00	0,00	0,00	0,00	
DESPESAS PRIMÁRIAS DE CAPITAL (EXCETO FONTES RPPS) (XXVIII) = [XXIII - XXIV + XXV + XXVI + XXVII]	4.473.966,64	2.837.132,87	2.820.099,87	2.427.164,73	0,00	238.512,65	238.512,65	
RESERVA DE CONTINGÊNCIA (XXIX)	333.270,00	0,00	0,00	0,00	0,00	0,00	0,00	
DESPESAS PRIMÁRIAS DE CAPITAL (COM FONTES RPPS) (XXX)	0,00	0,00	0,00	0,00	0,00	0,00	0,00	
DESPESAS NÃO PRIMÁRIAS DE CAPITAL (COM FONTES RPPS) (XXXI)	0,00	0,00	0,00	0,00	0,00	0,00	0,00	
DESPESA PRIMÁRIA TOTAL (XXXII) = [XX + XXI + XXVIII + XXIX + XXX]	49.429.058,83	31.555.239,67	10.898.418,02	9.963.383,41	63.588,53	239.443,37	238.512,65	
DESPESA PRIMÁRIA TOTAL (EXCETO FONTES RPPS) (XXXIII) = [XX + XXVIII + XXIX + XXXI + XXXII]	49.429.058,83	31.555.239,67	10.898.418,02	9.963.383,41	63.588,53	239.443,37	238.512,65	
RESULTADO PRIMÁRIO (COM RPPS) - Acima da Linha (XXXIV) = [XXIIa - (XXXIIa + XXXIIIa + XXXIIIc)]				-1.786.606,72				
RESULTADO PRIMÁRIO (SEM RPPS) - Acima da Linha (XXXV) = [XXIIa - (XXXIIIa + XXXIIIb + XXXIIIc)]				-1.786.606,72				
META FISCAL PARA O RESULTADO PRIMÁRIO								
Meta fixada no Anexo de Metas Fiscais da LDO para o exercício de referência								
JUROS NOMINAIS								
Juros, Encargos e Variações Monetárias Ativos (Exceto RPPS) (XXXVI)				142.108,46				
Juros, Encargos e Variações Monetárias Passivos (Exceto RPPS) (XXXVII)								
RESULTADO NOMINAL (SEM RPPS) - Acima da Linha (XXXVIII) = XXXV + (XXXVI - XXXVII - XXXVIIb)								
ABAIÇO DA LINHA								
				SALDO				
				Em 31/Dez/Exercício Anterior>				
				(a)				
DEVIDA CONSOLIDADA (XXXIX)		25.440.760,31				25.440.760,31		
DEDUÇÕES (XLI)		4.897.571,69				3.902.243,33		
Disponibilidade de Caixa		4.897.571,69				3.902.243,33		
Disponibilidade de Caixa Bruta		7.835.533,41				6.996.949,22		
(-) Restos a Pagar Processados (XLI)		250.249,68				189.893,21		
(-) Depósitos Restituíveis e Valores Vinculados		2.687.712,04				2.904.812,68		
Demais Haveres Financeiros		0,00				0,00		
DÍVIDA CONSOLIDADA LÍQUIDA (XLII) = (XXXIX - XLI)		20.543.188,62				21.538.516,98		
RESULTADO NOMINAL (SEM RPPS) - Abaixo da Linha (XLIII) = (XLIIa - XLIIb)						-995.328,36		
META FISCAL PARA O RESULTADO NOMINAL								
Meta fixada no Anexo de Metas Fiscais da LDO para o exercício de referência								
VALOR CORRENTE								
0,00								

[Handwritten signature]

Meta fixada no Anexo de Metas Fiscais da LDO para o exercício de referência

[Handwritten signature]

AJUSTE METODOLÓGICO	Até o <Bimestre>
VARIACÃO DO SALDO DE RPP (XLIV) = (XIIa - XIIb)	60.356,47
RECEITA DE ALIENAÇÃO DE INVESTIMENTOS PERMANENTES (XIV) = (X)	0,00
VARIACÃO CAMBIAL (XLV)	0,00
VARIACÃO DO SALDO DE PRECATORIOS INTEGRANTES DA DC (XLVII)	0,00
VARIACÃO DO SALDO DAS DEMAIS OBRIGAÇÕES INTEGRANTES DA DC (XLVIII)	0,00
(OUTROS AJUSTES (XLIX))	0,00
RESULTADO NOMINAL (SEM RPPS) AJUSTADO - Abaixo da Linha (L) = [XLIIII + (XLIV - XLV + XLVI + XLVII + XLVIII) +/- (XLIX)]	-934.971,89

RESULTADO PRIMÁRIO (SEM RPPS) - Abaixo da Linha (LI) = (L) - (XXXVI - XXXVII) -1.077.080,35

INFORMAÇÕES ADICIONAIS	PREVISÃO ORÇAMENTÁRIA
SALDO DE EXERCÍCIOS ANTERIORES	0,00
Recursos Arrecadados em Exercícios Anteriores - RPPS	0,00
Superávit Financeiro Utilizado para Abertura e Reabertura de Créditos Adicionais	0,00
RESERVA ORÇAMENTÁRIA DO RPPS	0,00

FONTE: Sistema <GAPPS>, Unidade Responsável: <RPPR/PREFEITURA MUNICIPAL DE MALHADOUR>, Período: <2003/2023>.


 FRANCISCO DE ASSIS ARAÚJO JUNIOR
 PREFEITO MUNICIPAL


 GILSON CARDOSO DOS SANTOS FILHO
 SECRETÁRIO DE FINANÇAS


 SAMARA REIS ARAÚJO
 SECRETÁRIO DE CONTROLE INTERNO


 VIRGÍLIO DE OLIVEIRA LIMA NETO
 CONTADOR CRC/SE Nº 6070

MUNICÍPIO DE MALHADOR
RELATÓRIO RESUMIDO DA EXECUÇÃO ORÇAMENTÁRIA
DEMONSTRATIVO DOS RESTOS A PAGAR POR PODER E ÓRGÃO
ORÇAMENTOS FISCAL E DA SEGURIDADE SOCIAL
PERÍODO DE REFERÊNCIA: JANEIRO A FEVEREIRO DE 2023

PODER/ÓRGÃO	RESTOS A PAGAR PROCESSADOS E NÃO PROCESSADOS LIQUIDADOS EM EXERCÍCIOS ANTERIORES					RESTOS A PAGAR NÃO PROCESSADOS					Saldo Total 1 = (e + k)	
	Inscritos		Pagos	Cancelados	Saldo a pagar c=(a+b)-(c+d)	Inscritos		Liquidados	Pagos	Cancelados		Saldo k=(f+g)-(i+j)
	Em Exercícios Anteriores (a)	Em 31 de dezembro de <Exercício Anterior> (b)				Em Exercícios Anteriores (f)	Em 31 de dezembro de <Exercício Anterior> (g)					
RESTOS A PAGAR (EXCETO INTRA-ORÇAMENTÁRIOS) (I)	186.661,15	63.588,53	61.287,19	-	188.962,49	435.163,42	759.995,35	212.718,87	211.788,15	-	983.370,62	1.172.333,11
PODER EXECUTIVO	186.655,17	63.588,53	61.287,19	-	188.956,51	435.163,42	759.995,35	212.718,87	211.788,15	-	983.370,62	1.172.327,13
PODER LEGISLATIVO	5,98	-	-	-	5,98	-	-	-	-	-	-	5,98
RESTOS A PAGAR (INTRA-ORÇAMENTÁRIOS) (II)												
TOTAL (III) = (I + II)	186.661,15	63.588,53	61.287,19	-	188.962,49	435.163,42	759.995,35	212.718,87	211.788,15	-	983.370,62	1.172.333,11

FONTE: Sistema <AGAPE>- Unidade Responsável <PREFEITURA MUNICIPAL DE MALHADOR>- Emissão: <20/03/2023>.

FRANCISCO DE ASSIS ARAÚJO JUNIOR
PREFEITO MUNICIPAL



GILSON CARDOSO DOS SANTOS FILHO
SECRETÁRIO DE FINANÇAS



SAMARA REIS ARAÚJO
SECRETÁRIO DE CONTROLE INTERNO



VIRGÍLIO DE OLIVEIRA LIMA NETO
CONTADOR CRC/SE Nº 6070



RRRO - ANEXO 8 (LDB, art. 72)

RECEITA RESULTANTE DE IMPOSTOS	RECEITA RESULTANTE DE IMPOSTOS (Arts. 212 e 212-A da Constituição Federal)	RECEITAS REALIZADAS Até o Bimestre (b)
1- RECEITA DE IMPOSTOS		
1.1 - Receita Resultante do Imposto sobre o IPTU	2.151.000,00	530.696,89
1.2 - Receita Resultante do Imposto sobre o ITBI	1.000,00	0,00
1.3 - Receita Resultante do Imposto sobre o ISS	70.000,00	8.400,00
1.4 - Receita Resultante do Imposto sobre o ITRF	1.000.000,00	103.791,45
2- RECEITA DE TRANSFERÊNCIAS CONSTITUCIONAIS E LEGAIS	1.080.000,00	418.505,44
2.1 - Cota-Parte FPM	24.287.520,00	4.687.105,82
2.1.1 - Parcela referente à CF, art. 159, I, alínea b	19.267.520,00	3.844.291,04
2.1.2 - Parcela referente à CF, art. 159, I, alíneas d e e	17.600.000,00	3.844.291,04
2.2 - Cota-Parte ICMS	1.667.520,00	0,00
2.3 - Cota-Parte IPI-Exportação	4.300.000,00	753.828,80
2.4 - Cota-Parte ITR	10.000,00	349,61
2.5 - Cota-Parte IPVA	10.000,00	115,38
2.6 - Cota-Parte IOF-Ouro	700.000,00	88.520,99
2.7 - Outras Transferências ou Compensações Financeiras Provenientes de Impostos e Transferências Constitucionais	0,00	0,00
3- TOTAL DA RECEITA DE IMPOSTOS (1 + 2)	26.438.520,00	5.217.802,71
4- TOTAL DESTINADO AO FUNDEB - equivalente a 20% DE ((2.1.1) + (2.2) + (2.3) + (2.4) + (2.5))1	4.524.000,00	938.512,87
5- VALOR MÍNIMO A SER APLICADO ALÉM DO VALOR DESTINADO AO FUNDEB - 5% DE ((2.1.1) + (2.2) + (2.3) + (2.4) + (2.5)) + 25% DE ((1.1) + (1.2) + (1.3) + (1.4) + (2.1.2) + (2.6) + (2.7))1	2.085.630,00	367.029,51
RECEITAS DO FUNDEB RECEBIDAS DO FUNDEB NO EXERCÍCIO	FUNDEB	RECEITAS REALIZADAS
	PREVISÃO ATUALIZADA	Até o Bimestre
6- RECEITAS RECEBIDAS DO FUNDEB	(a)	(b)
6.1 - FUNDEB - Impostos e Transferências de Impostos	12.623.520,00	2.735.219,21
6.1.1 - Principal	11.863.520,00	2.436.188,05
6.1.2 - Rendimentos de Aplicação Financeira	11.853.520,00	2.410.657,98
6.1.3 - Ressarcimento de recursos do Fundeb	10.000,00	25.530,07
6.2- FUNDEB - Complementação da União - VAAR	0,00	0,00
6.2.1 - Principal	0,00	0,00
6.2.2 - Rendimentos de Aplicação Financeira	0,00	0,00
6.2.3 - Ressarcimento de recursos do Fundeb	0,00	0,00
6.3- FUNDEB - Complementação da União - VAAT	0,00	0,00
6.3.1 - Principal	750.000,00	299.031,16
6.3.2 - Rendimentos de Aplicação Financeira	750.000,00	299.031,16
6.3.3 - Ressarcimento de recursos do Fundeb	0,00	0,00
6.4- FUNDEB - Complementação da União - VAAR	0,00	0,00
6.4.1 - Principal	10.000,00	0,00
6.4.2 - Rendimentos de Aplicação Financeira	0,00	0,00
6.4.3 - Ressarcimento de recursos do Fundeb	0,00	0,00
7- RESULTADO LÍQUIDO DAS TRANSFERÊNCIAS DO FUNDEB (6.1.1-4)1	7.329.520,00	1.472.145,11
RECURSOS RECEBIDOS EM EXERCÍCIOS ANTERIORES E NÃO UTILIZADOS (SUPERÁVIT)		
8- TOTAL DE RECURSOS DE SUPERÁVIT		
8.1 - SUPERÁVIT DO EXERCÍCIO IMEDIATAMENTE ANTERIOR		0,00
8.2 - SUPERÁVIT RESIDUAL DE OUTROS EXERCÍCIOS		0,00
9- TOTAL DOS RECURSOS DO FUNDEB DISPONÍVEL PARA UTILIZAÇÃO (6 + 8)		2.735.219,21

[Assinatura]
 Anexo 8 - MDE

[Assinatura]

DESPESAS COM RECURSOS DO FUNDEB (Por Subfunção)	DOTAÇÃO ATUALIZADA (c)	DESPESAS EMPENHADAS Até o Bimestre (d)	DESPESAS LIQUIDADAS Até o Bimestre (e)	DESPESAS PAGAS Até o Bimestre (f)	DESPESAS PAGAS Até o Bimestre (g)	INSCRITAS EM RESTOS A PAGAR NÃO PROCESSADO (h)	INSCRITAS EM RESTOS A PAGAR NÃO PROCESSADO (sem disponibilidade de caixa) (i)	DESPESAS EMPENHADAS EM VALOR SUPERIOR AO TOTAL DAS RECEITAS RECEBIDAS NO EXERCÍCIO (j)
10- TOTAL DAS DESPESAS COM RECURSOS DO FUNDEB	12.277.610,00	7.107.960,17	2.671.578,85	2.671.578,85	4.436.381,32	0,00	0,00	4.436.381,32
10.1 - PROFISSIONAIS DA EDUCAÇÃO BÁSICA	10.1.1 - Educação Infantil 3.933.729,83	5.535.000,00	2.288.785,10	2.288.785,10	4.149.166,22	0,00	0,00	3.246.214,90
10.1.2 - Ensino Fundamental	10.1.3 - Educação de Jovens e Adultos 0,00	1.697.000,00	565.110,09	565.110,09	287.215,10	0,00	0,00	1.131.889,91
10.1.4 - Educação Especial	10.1.5 - Administração Geral 0,00	3.838.000,00	1.723.675,01	1.723.675,01	3.246.214,90	0,00	0,00	2.114.324,99
10.2- OUTRAS DESPESAS	2.105.560,17	1.572.960,17	382.793,75	382.793,75	382.793,75	0,00	1.190.166,42	1.190.166,42
10.2.1 - Educação Infantil	338.500,00	0,00	0,00	0,00	0,00	0,00	0,00	0,00
10.2.2 - Ensino Fundamental	1.767.060,17	1.572.960,17	382.793,75	382.793,75	382.793,75	0,00	1.190.166,42	1.190.166,42
10.2.3 - Educação de Jovens e Adultos	0,00	0,00	0,00	0,00	0,00	0,00	0,00	0,00
10.2.4 - Educação Especial	0,00	0,00	0,00	0,00	0,00	0,00	0,00	0,00
10.2.5 - Administração Geral	0,00	0,00	0,00	0,00	0,00	0,00	0,00	0,00
10.2.6 - Transporte (Escolar)	0,00	0,00	0,00	0,00	0,00	0,00	0,00	0,00
10.2.7 - Outros	0,00	0,00	0,00	0,00	0,00	0,00	0,00	0,00

DESPESAS CUSTEADAS COM RECEITAS DO FUNDEB RECEBIDAS NO EXERCÍCIO	DESPESAS EMPENHADAS Até o Bimestre (d)	DESPESAS LIQUIDADAS Até o Bimestre (e)	DESPESAS PAGAS Até o Bimestre (f)	INSCRITAS EM RESTOS A PAGAR NÃO PROCESSADO (g)	INSCRITAS EM RESTOS A PAGAR NÃO PROCESSADO (sem disponibilidade de caixa) (i)	DESPESAS EMPENHADAS EM VALOR SUPERIOR AO TOTAL DAS RECEITAS RECEBIDAS NO EXERCÍCIO (j)
11- Total das despesas do FUNDEB com profissionais da Educação Básica	7.107.960,17	2.671.578,85	2.671.578,85	4.436.381,32	0,00	0,00
11.1 - Total das Despesas custeadas com FUNDEB - Impostos e Transferências de Impostos	6.730.960,17	2.581.793,95	2.581.793,95	4.149.166,22	0,00	0,00
11.2 - Total das Despesas custeadas com FUNDEB - Complementação da União - VAAP	0,00	0,00	0,00	0,00	0,00	0,00
11.3 - Total das Despesas custeadas com FUNDEB - Complementação da União - VAAT	377.000,00	89.784,90	89.784,90	287.215,10	0,00	0,00
11.4 - Total das Despesas custeadas com FUNDEB - Complementação da União - VAAR	0,00	0,00	0,00	0,00	0,00	0,00
12- TOTAL DAS DESPESAS DO FUNDEB COM PROFISSIONAIS DA EDUCAÇÃO BÁSICA	5.535.000,00	2.288.785,10	2.288.785,10	3.246.214,90	0,00	0,00
13- TOTAL DAS DESPESAS CUSTEADAS COM FUNDEB - COMPLEMENTAÇÃO DA UNIÃO - VAAT APLICADAS NA EDUCAÇÃO INFANTIL	377.000,00	89.784,90	89.784,90	287.215,10	0,00	0,00
14- TOTAL DAS DESPESAS CUSTEADAS COM FUNDEB - COMPLEMENTAÇÃO DA UNIÃO - VAAT APLICADAS EM DESPESA DE CAPITAL	0,00	0,00	0,00	0,00	0,00	0,00

INDICADORES DO FUNDEB	VALOR EXERCÍCIO (l)	VALOR APLICADO (m)	VALOR NÃO APLICADO (n)	VALOR NÃO APLICADO APÓS AJUSTE (o)	VALOR CONSIDERADO APÓS DEDUÇÕES (p)	% APLICADO (q)
15- Mínimo de 70% do FUNDEB na Remuneração dos Profissionais da Educação Básica	1.914.653,45	2.671.578,85	63.640,36	63.640,36	2.671.578,85	97,67%
16 - Percentual de 30% da Complementação da União no FUNDEB (VAAT) na Educação Infantil	149.515,58	89.784,90	0,00	89.784,90	89.784,90	30,03%
17- Mínimo de 15% da Complementação da União ao FUNDEB - VAAT em Despesas de Capital	44.854,67	0,00	0,00	0,00	0,00	0,00%
INDICADOR - Art. 25, § 3º - Lei nº 14.113, de 2020 - (Máximo de 10% de Superávit) ³	VALOR MÁXIMO PERMITIDO	VALOR NÃO APLICADO	VALOR DE SUPERÁVIT APLICADO ATÉ O PRIMEIRO QUADRIMESTRE	VALOR NÃO APLICADO APÓS AJUSTE	VALOR NÃO APLICADO EXCEDENTE AO MÁXIMO PERMITIDO	% NÃO APLICADO
18- Total da Receita Recebida e não Aplicada no Exercício	273.521,92	63.640,36	63.640,36	63.640,36	-	2,33%
INDICADOR - Art. 25, § 3º - Lei nº 14.113, de 2020 - (Aplicação do Superávit de Exercício Anterior) ³	VALOR DE SUPERÁVIT PERMITIDO NO EXERCÍCIO ANTERIOR	VALOR NÃO APLICADO NO EXERCÍCIO ANTERIOR	VALOR DE SUPERÁVIT APLICADO ATÉ O PRIMEIRO QUADRIMESTRE	VALOR APLICADO APÓS O PRIMEIRO QUADRIMESTRE	VALOR TOTAL DE SUPERÁVIT NÃO APLICADO ATÉ O FINAL DO EXERCÍCIO	VALOR APLICADO ATÉ O PRIMEIRO QUADRIMESTRE QUE INTEGRARÁ O LIMITE CONSTITUCIONAL
19- Total das Despesas custeadas com Superávit do FUNDEB	0,00	0,00	0,00	0,00	0,00	0,00
19.1 - Total das Despesas custeadas com FUNDEB - Impostos e Transferências de Impostos	0,00	0,00	0,00	0,00	0,00	0,00
19.2 - Total das Despesas custeadas com FUNDEB - Complementação da União (VAAP + VAAT + VAAR)	0,00	0,00	0,00	0,00	0,00	0,00

DESPESAS COM MANUTENÇÃO E DESENVOLVIMENTO DO ENSINO - MDE CUSTEADAS COM A RECEITA DE IMPOSTOS (EXCETO FUNDEB)							
DESPESAS COM AÇÕES TÍPICAS DE MDE - RECEITAS DE IMPOSTOS - EXCETO FUNDEB (Por Área de Atuação) ⁶							
	DOTAÇÃO ATUALIZADA (c)	DESPESA EMPENHADA Até o Bimestre (d)	DESPESAS LIQUIDADAS Até o Bimestre (e)	DESPESA PAGA Até o Bimestre (f)	INSCRITAS EM RESTOS A PAGAR NÃO PROCESSADO (g)		
20-TOTAL DAS DESPESAS COM AÇÕES TÍPICAS DE MDE CUSTEADAS COM RECEITAS DE IMPOSTOS	2.046.591,00	1.777.995,10	429.344,51	392.168,61	0,00		
20.1- Educação Infantil	183.271,00	48.112,00	35.672,00	34.792,00	0,00		
20.2- Ensino Fundamental	1.863.320,00	1.729.883,10	393.672,51	357.376,61	0,00		
20.3- Educação de Jovens e Adultos	0,00	0,00	0,00	0,00	0,00		
20.4- Educação Especial	0,00	0,00	0,00	0,00	0,00		
20.5- Administração Geral	0,00	0,00	0,00	0,00	0,00		
20.6- Transporte (Escolar)	0,00	0,00	0,00	0,00	0,00		
20.7- Outras	0,00	0,00	0,00	0,00	0,00		

DESPESAS COM MANUTENÇÃO E DESENVOLVIMENTO DO ENSINO - MDE - CUSTEADAS COM RECEITA DE IMPOSTOS E COM RECURSOS DO FUNDEB							
DESPESAS COM AÇÕES TÍPICAS DE MDE - RECEITAS DE IMPOSTOS E RECURSOS DO FUNDEB (Por Área de Atuação) ⁵							
	DOTAÇÃO ATUALIZADA (c)	DESPESA EMPENHADA Até o Bimestre (d)	DESPESAS LIQUIDADAS Até o Bimestre (e)	DESPESA PAGA Até o Bimestre (f)	INSCRITAS EM RESTOS A PAGAR NÃO PROCESSADO (g)		
21-TOTAL DAS DESPESAS COM AÇÕES TÍPICAS DE MDE CUSTEADAS COM RECEITAS DE IMPOSTOS E FUNDEB	14.324.201,00	8.885.955,27	3.100.973,36	3.063.747,46	0,00		
21.1- EDUCAÇÃO INFANTIL	4.455.500,83	1.745.112,00	600.782,09	599.902,09	0,00		
21.1.1- Creche	1.500.000,00	700.000,00	200.000,00	200.000,00	0,00		
21.1.2- Pré-escola	2.955.500,83	1.045.112,00	400.782,09	399.902,09	0,00		
21.2- ENSINO FUNDAMENTAL	9.868.700,17	7.140.843,27	2.500.141,27	2.463.845,37	0,00		

APURAÇÃO DAS DESPESAS PARA FINS DE LIMITE CONSTITUCIONAL							
22- TOTAL DAS DESPESAS DE MDE CUSTEADAS COM RECURSOS DE IMPOSTOS = L20 (d ou e)							VALOR 3.100.973,36
23- TOTAL DAS RECEITAS TRANSFERIDAS AO FUNDEB = (L4)							938.512,87
24- (-) RECEITAS DO FUNDEB NÃO UTILIZADAS NO EXERCÍCIO, EM VALOR SUPERIOR A 10% = L18(g)							0,00
25- (+) VALOR APLICADO ATÉ O PRIMEIRO QUADRIMESTRE QUE INTEGRARÁ O LIMITE CONSTITUCIONAL = L19.1(x)							0,00
26- (-) RESTOS A PAGAR NÃO PROCESSADOS INSCRITOS NO EXERCÍCIO SEM DISPONIBILIDADE FINANCEIRA DE RECURSOS DE IMPOSTOS ⁴							0,00
27- (-) CANCELAMENTO, NO EXERCÍCIO, DE RESTOS A PAGAR INSCRITOS COM DISPONIBILIDADE FINANCEIRA DE RECURSOS DE IMPOSTOS VINCULADOS AO ENSINO = (L30.1(d+d) + L30.2(d))							0,00
28- TOTAL DAS DESPESAS PARA FINS DE LIMITE (27 - (28 + 29 + 30 + 31))							2.162.410,49

APURAÇÃO DO LIMITE MÍNIMO CONSTITUCIONAL ^{2,3}							
29- APLICAÇÃO EM MDE SOBRE A RECEITA RESULTANTE DE IMPOSTOS		VALOR EXIGIDO (x)		VALOR APLICADO (w)		% APLICADO (y)	
		1.304.450,68		2.162.410,49		41,44%	
RESTOS A PAGAR INSCRITOS EM EXERCÍCIOS ANTERIORES DE DESPESAS CONSIDERADAS PARA CUMPRIMENTO DO LIMITE⁸		SALDO INICIAL (ac)	RP LIQUIDADO (ad)	RP PAGOS (ae)	RP CANCELADOS (af)	SALDO FINAL (ag) = (ac)-(ad)-(ae)+(af)	
30 - RESTOS A PAGAR DE DESPESAS COM MDE		0,00	0,00	0,00	0,00	0,00	0,00
31.1 - Executadas com Recursos de Impostos e Transferência de Impostos		0,00	0,00	0,00	0,00	0,00	0,00
31.2 - Executadas com Recursos do FUNDEB - Impostos		0,00	0,00	0,00	0,00	0,00	0,00
31.3 - Executadas com Recursos do FUNDEB - Complementação da União (VAAT + VAAP+VAVAR)		0,00	0,00	0,00	0,00	0,00	0,00

OUTRAS INFORMAÇÕES PARA CONTROLE			
RECEITAS ADICIONAIS PARA FINANCIAMENTO DO ENSINO	PREVISÃO ATUALIZADA (a)	RECEITAS REALIZADAS Até o Bimestre (b)	
32- RECEITA DE TRANSFERÊNCIAS DO FNDE (INCLUINDO RENDIMENTOS DE APLICAÇÃO FINANCEIRA)	1.064.000,00	78.301,15	
32.1- Salário-Educação	360.000,00	54.608,15	
32.2- PDDE	0,00	0,00	
32.3- PNAE	354.000,00	23.693,00	
32.4 - PNAIE	300.000,00	0,00	
32.5- Outras Transferências do FNDE	50.000,00	0,00	
36- RECEITA DE TRANSFERÊNCIAS DE CONVÊNIOS	0,00	0,00	
37- RECEITA DE ROYALTIES DESTINADOS À EDUCAÇÃO	0,00	0,00	
38- RECEITA DE OPERAÇÕES DE CRÉDITO VINCULADAS À EDUCAÇÃO	0,00	0,00	
39- OUTRAS RECEITAS PARA FINANCIAMENTO DO ENSINO	0,00	0,00	

OUTRAS DESPESAS COM EDUCAÇÃO (Por subfunção)	DOTAÇÃO ATUALIZADA (e)	DESPESAS EMPENHADAS (d)	DESPESAS LIQUIDADAS (e)	DESPESAS PAGAS (f)	INSCRITAS EM RESTOS A PAGAR NÃO PROCESSADOS (g)
32- TOTAL DAS DESPESAS COM AÇÕES TÍPICAS DE MDE CUSTEADAS COM DEMAIS RECEITAS	1.626.367,83	594.481,64	83.537,66	52.746,76	0,00
32.1- EDUCAÇÃO INFANTIL	363.000,00	0,00	0,00	0,00	0,00
32.2- ENSINO FUNDAMENTAL	1.182.764,83	592.891,64	81.947,66	51.156,76	0,00
32.3- ENSINO MÉDIO	0,00	0,00	0,00	0,00	0,00
32.4- ENSINO SUPERIOR	0,00	0,00	0,00	0,00	0,00
32.5- ENSINO PROFISSIONAL	0,00	0,00	0,00	0,00	0,00
32.6- EDUCAÇÃO DE JOVENS E ADULTOS	25.000,00	0,00	0,00	0,00	0,00
32.7- EDUCAÇÃO ESPECIAL	0,00	0,00	0,00	0,00	0,00
32.8- OUTRAS	55.663,00	1.590,00	1.590,00	1.590,00	0,00

TOTAL GERAL DAS DESPESAS COM EDUCAÇÃO	DOTAÇÃO ATUALIZADA (e)	DESPESAS EMPENHADAS (d)	DESPESAS LIQUIDADAS (e)	DESPESAS PAGAS (f)	INSCRITAS EM RESTOS A PAGAR NÃO PROCESSADOS (g)
33- TOTAL GERAL DAS DESPESAS COM EDUCAÇÃO (10 + 20 + 32)	15.950.568,83	9.480.436,91	3.184.461,02	3.116.494,22	6.295.975,89
33.1- Despesas Correntes	15.430.878,70	9.453.076,91	3.157.101,02	3.099.134,22	6.295.975,89
33.1.1- Pessoal Ativo	12.452.644,63	7.254.500,00	2.890.573,09	2.890.573,09	4.363.926,91
33.1.2- Pessoal Inativo	0,00	0,00	0,00	0,00	0,00
33.1.3- Transferências às instituições comunitárias, confessionais ou filantrópicas sem fins lucrativos	2.998.234,07	2.198.576,91	266.527,93	208.561,13	1.932.048,98
33.1.4- Outras Despesas Correntes	519.600,13	27.360,00	27.360,00	17.360,00	0,00
33.2- Despesas de Capital	0,00	0,00	0,00	0,00	0,00
33.2.1- Transferências às instituições comunitárias, confessionais ou filantrópicas sem fins lucrativos	519.600,13	27.360,00	27.360,00	17.360,00	0,00
33.2.2- Outras Despesas de Capital	0,00	0,00	0,00	0,00	0,00

CONTROLE DA DISPONIBILIDADE FINANCEIRA E CONCILIAÇÃO BANCÁRIA	FUNDEB (db)	SALÁRIO EDUCAÇÃO (da)
34- DISPONIBILIDADE FINANCEIRA EM 31 DE DEZEMBRO DE <EXERCÍCIO ANTERIOR>	1.217.681,46	66.969,13
35- (+) INGRESSO DE RECURSOS ATÉ O BIMESTRE (orçamentário)	2.735.219,21	54.608,15
36- (-) PAGAMENTOS EFETUADOS ATÉ O BIMESTRE (orçamentário e restos a pagar)	2.671.578,85	0,00
37- (=) DISPONIBILIDADE FINANCEIRA ATÉ O BIMESTRE	1.281.321,82	121.577,28
38- (+) AJUSTES POSITIVOS (RETENÇÕES E OUTROS VALORES EXTRAORÇAMENTÁRIOS)	0,00	0,00
39- (-) AJUSTES NEGATIVOS (OUTROS VALORES EXTRAORÇAMENTÁRIOS)	2.239,91	0,00
40- (=) SALDO FINANCEIRO CONCILIADO (Saldo Bancário)	1.279.081,91	121.577,28

MONTE- SISTEMA- <CAPES- Unidade Responsável: <PREFEITURA MUNICIPAL DE MALHADOR>- Emissão: <20/03/2023>-
 1 Os valores informados devem corresponder ao efetivamente transferido. Os percentuais correspondem ao disposto no legislação.
 2 Limites mínimos anuais a serem cumpridos no encerramento do exercício.
 3 Art. 23, § 3º, Lei 14.112/2020: "Até 10% (dez por cento) dos recursos transferidos a conta dos Fundos, inclusive relativos à complementação da União, nos termos do § 2º do art. 16 desta Lei, poderão ser utilizados no primeiro quadrimestre do exercício imediatamente subsequente, mediante abertura de crédito adicional," utilizados no 1º trimestre do exercício imediatamente subsequente.
 4 Os valores referentes à parcela dos Restos a Pagar inscritos sem disponibilidade financeira deverão ser informados somente no RREO do último bimestre do exercício.
 5 Nos casos previstos em legislação de execução o acompanhamento será feito com base na despesa liquidada. No último bimestre do exercício, o valor deverá corresponder ao total da despesa empenhada.
 6 As linhas representam áreas de atuação e não correspondem exatamente às subfunções da Função Orçamentária. As despesas classificadas nas demais subfunções típicas e nas subfunções atípicas deverão ser rateadas para estas áreas de atuação.
 7 Valor inscrito em RPNP sem disponibilidade de caixa, que não será considerado na apuração dos indicadores e limites. Para as linhas 15, 16 e 17, deverá ser comparado o total inscrito em RPNP com a disponibilidade de caixa por fonte de recursos. Para a linha 14, deverá ser verificada a diferença entre a disponibilidade nos Fundos do Fundeco e os RPNP referentes a essas despesas. Para a linha 18, deverá ser verificada a diferença entre as disponibilidades na Função V.A.A.T e os RPNP dessas despesas.
 8 Controle da execução de restos a pagar considerador no cumprimento do limite mínimo dos exercícios anteriores.
 9 Nesta coluna não devem ser informados valores inferiores a 0 (zero).
 10 Esta coluna não deve conter percentual superior a 100%. Caso isso ocorra, em razão de valores informados na coluna (f), os percentuais devem ser ajustados para 100%.


FRANCISCO DE ASSIS ARAÚJO JUNIOR
 PREFEITO MUNICIPAL


VIRGÍLIO DE OLIVEIRA LIMA NETO
 CONTADOR CRC/SE Nº 60710


GILSON CARDOSO DOS SANTOS FILHO
 SECRETÁRIO DE FINANÇAS


SAMARA REIS ARAÚJO
 SECRETÁRIO DE CONTROLE INTERNO

MUNICÍPIO DE MALHADOR
RELATÓRIO RESUMIDO DA EXECUÇÃO ORÇAMENTÁRIA
DEMONSTRATIVO DAS RECEITAS DE OPERAÇÕES DE CRÉDITO E DESPESAS DE CAPITAL
ORÇAMENTOS FISCAL E DA SEGURIDADE SOCIAL
PERÍODO DE REFERÊNCIA: JANEIRO A FEVEREIRO DE 2023

RRRO – ANEXO 9 (LRF, art.53, § 1º, inciso I)

Em Reais

RECEITAS	PREVISÃO ATUALIZADA (a)	RECEITA (b)	SALDO NÃO REALIZADO (c) = (a - b)
RECEITAS DE OPERAÇÕES DE CRÉDITO (I)	-	-	-

DESPESA	DOTAÇÃO ATUALIZADA	DESPESAS EMPENHADAS	SALDO NÃO EXECUTADO (f) = (d - e)
DESPESAS DE CAPITAL			
Investimento			-
Inversões Financeiras			-
Amortização da Dívida			-
(-) Incentivos Fiscais a Contribuinte			-
(-) Incentivos Fiscais a Contribuinte por			-
DESPESA DE CAPITAL LÍQUIDA (II)	-	-	-

RESULTADO PARA APURAÇÃO DA REGRA DE OURO (III) = (II - I)	<(d - a)>	<(e - b)>	<(f - c)>

FONTE: Sistema: <ÁGAPES>, Unidade Responsável: <PREFEITURA MUNICIPAL DE MALHADOR>, Emissão: <20/03/2023>.

Notas:

¹ Operações de Crédito descritas na CF, art. 167, inciso III

FRANCISCO DE ASSIS ARAÚJO JUNIOR
PREFEITO MUNICIPAL



VIRGILIO DE OLIVEIRA LIMA NETO
CONTADOR CRC/SE Nº 6070

GILSON CARDOSO DOS SANTOS FILHO
SECRETÁRIO DE FINANÇAS



SAMARA REIS ARAÚJO
SECRETÁRIO DE CONTROLE INTERNO



MUNICÍPIO DE MALHADOR
 RELATÓRIO RESUMIDO DA EXECUÇÃO ORÇAMENTÁRIA
DEMONSTRATIVO DA PROJEÇÃO ATUARIAL DO REGIME PRÓPRIO DE PREVIDÊNCIA DOS SERVIDORES
 ORÇAMENTO DA SEGURIDADE SOCIAL
 PERÍODO DE REFERÊNCIA: JANEIRO A FEVEREIRO DE 2023

RREO – ANEXO 10 (LRF, art. 53, § 1º, inciso II)

Em Reais

FUNDO EM CAPITALIZAÇÃO (PLANO PREVIDENCIÁRIO)				
EXERCÍCIO	RECEITAS PREVIDENCIÁRIAS (a)	DESPESAS PREVIDENCIÁRIAS (b)	RESULTADO PREVIDENCIÁRIO (c) = (a - b)	SALDO FINANCEIRO DO EXERCÍCIO (d) = ("d" exerc. Anterior) + (c)
SEM MOVIMENTO				

FUNDO EM REPARTIÇÃO (PLANO FINANCEIRO)				
EXERCÍCIO	RECEITAS PREVIDENCIÁRIAS (a)	DESPESAS PREVIDENCIÁRIAS (b)	RESULTADO PREVIDENCIÁRIO (c) = (a - b)	SALDO FINANCEIRO DO EXERCÍCIO (d) = ("d" exerc. Anterior) + (c)

FONTE: Sistema: <ÁGAPES>. Unidade Responsável: <PREFEITURA MUNICIPAL DE MALHADOR>. Emissão: <20/03/2023>.

1 Projeção atuarial elaborada em <DATA DA AVALIAÇÃO> e oficialmente enviada para o Ministério da Previdência Social – MPS.

2 Este Demonstrativo utiliza as seguintes hipóteses: <HIPÓTESES>; <VALOR>


 FRANCISCO DE ASSIS ARAUJO JUNIOR
 PREFEITO MUNICIPAL


 GILSON CARDOSO DOS SANTOS FILHO
 SECRETÁRIO DE FINANÇAS


 VIRGILIO DE OLIVEIRA LIMA NETO
 CONTADOR CRC/SE Nº 6070


 SAMARA REIS ARAUJO
 SECRETÁRIO DE CONTROLE INTERNO

MUNICÍPIO DE MALHADOR
 RELATÓRIO RESUMIDO DA EXECUÇÃO ORÇAMENTÁRIA
DEMONSTRATIVO DA PROJEÇÃO ATUARIAL DO REGIME GERAL DE PREVIDÊNCIA SOCIAL
 ORÇAMENTO DA SEGURIDADE SOCIAL
 PERÍODO DE REFERÊNCIA: JANEIRO A FEVEREIRO DE 2023

RREO – ANEXO 10 (LRF, art. 53, § 1º, inciso II)

R \$ milhões

PROJEÇÃO ATUARIAL

EXERCÍCIO	RECEITAS PREVIDENCIÁRIAS		DESPESAS PREVIDENCIÁRIAS		RESULTADO PREVIDENCIÁRIO
	Valor (a)	% em relação ao PIB	Valor (b)	% em relação ao PIB	Valor (a-b) % em relação ao PIB

FONTES: Sistema <Nome>, Unidade Responsável <Nome>, Data da emissão <dd/mm/aaaa> e hora de emissão <hh e mm>

Nota: Projeção atuarial elaborada em <DATA DA AVALLIAÇÃO> e oficialmente enviada para o Ministério da Previdência Social – MPS.

TABELA DE HIPÓTESES

EXERCÍCIO	SEM MOVIMENTO					REAJUSTE DOS DEMAIS BENEFÍCIOS
	SALARIAL %	VEGETATIVO %	ANUAL (IGP-DI) MÉDIA %	REAL DO PIB %	INTELAÇÃO SALÁRIO MÍNIMO %	

FONTES: Sistema <Nome>, Unidade Responsável <Nome>, Data da emissão <dd/mm/aaaa> e hora de emissão <hh e mm>

NOTA:

FRANCISCO DE ASSIS ARAUJO JUNIOR
 PREFEITO MUNICIPAL



GILSON CARDOSO DOS SANTOS FILHO
 SECRETARIO DE FINANÇAS



VIRGILIO DE OLIVEIRA LIMA NETO
 CONTADOR CRC/SE Nº 6070

SAMARA REIS ARAUJO
 SECRETÁRIO DE CONTROLE INTERNO



MUNICÍPIO DE MALHADOR
 RELATÓRIO RESUMIDO DA EXECUÇÃO ORÇAMENTÁRIA
DEMONSTRATIVO DA RECEITA DE ALIENAÇÃO DE ATIVOS E APLICAÇÃO DOS RECURSOS
 ORÇAMENTOS FISCAL E DA SEGURIDADE SOCIAL
 PERÍODO DE REFERÊNCIA: JANEIRO A FEVEREIRO DE 2023

RRBO - ANEXO 11 (LRF, art. 53, § 1º, inciso III)

RECEITAS	PREVISÃO ATUALIZADA (a)	RECEITAS REALIZADAS (b)	SALDO (c) = (a-b)
RECEITAS DE ALIENAÇÃO DE ATIVOS (I)			
Receta de Alienação de Bens Móveis			
Receta de Alienação de Bens Imóveis			
Receta de Alienação de Bens Intangíveis			
Receta de Rendimentos de Aplicações Financeiras			

Em Reais

APLICAÇÃO DOS RECURSOS DA ALIENAÇÃO DE ATIVOS (II)	DOTAÇÃO ATUALIZADA (d)	DESPESAS EMPENHADAS (e)	DESPESAS LIQUIDADAS	DESPESAS PAGAS (f)	DESPESAS INSCRITAS EM RESTOS A PAGAR NÃO PROCESSADOS	PAGAMENTO DE RESTOS A PAGAR (g)	SALDO (h) = (d-e)
Despesas de Capital							
Investimentos							
Inversões Financeiras							
Amortização da Dívida							
Despesas Correntes dos Regimes de Previdência							
Regime Próprio dos Servidores Públicos							

SEM MOVIMENTO

VALOR (III)	SALDO FINANCEIRO A APLICAR	<EXERCÍCIO ANTERIOR> (i)	<EXERCÍCIO> (j) = (Ib - (IIe + IIg))	SALDO ATUAL (k) = (III + IIIj)
-------------	----------------------------	-----------------------------	---	-----------------------------------

Fonte: Sistema: <ÁGAPES>, Unidade Responsável: <PREFEITURA MUNICIPAL DE MALHADOR>, Emissão: <20/03/2023>


 FRANCISCO DE ASSIS ARAUJO JUNIOR
 PREFEITO MUNICIPAL


 GILSON CARDOSO DOS SANTOS FILHO
 SECRETÁRIO DE FINANÇAS


 SAMARA REIS ARAUJO
 SECRETÁRIO DE CONTROLE INTERNO


 VIRGÍLIO DE OLIVEIRA LIMA NETO
 CONTADOR CRC/SE Nº 6070



PREFEITURA MUNICIPAL DE MALHADOR
 PRAÇA 25 DE NOVEMBRO, 133, CENTRO
 CEP: 49.570-000
 CNPJ: 13.104.757/0001-77

RELATÓRIO RESUMIDO DA EXECUÇÃO ORÇAMENTÁRIA - CONSOLIDADO
DEMONSTRATIVO DAS RECEITAS E DESPESAS COM AÇÕES E SERVIÇOS PÚBLICOS DE SAÚDE
 ORÇAMENTO FISCAL E DA SEGURIDADE SOCIAL
1º BIMESTRE DE 2023

RREO – ANEXO XII (LC 141/2012, art. 35)

RECEITAS RESULTANTES DE IMPOSTOS E TRANSFERÊNCIAS CONSTITUCIONAIS E LEGAIS	PREVISÃO INICIAL	PREVISÃO ATUALIZADA (a)	RECEITAS REALIZADAS	
			Até o Bimestre (b)	% (c) = (b/a)X100
RECEITA DE IMPOSTOS (I)	2.151.000,00	2.151.000,00	530.696,89	25,00
Receita Resultante do Imposto Predial e Territorial Urbano - IPTU	1.000,00	1.000,00	0,00	0,00
IPTU	1.000,00	1.000,00	0,00	0,00
Multas, Juros de Mora, Dívida Ativa e Outros Encargos do IPTU	0,00	0,00	0,00	0,00
Receita Resultante do Imposto sobre Serviços de Qualquer Natureza - ITBI	70.000,00	70.000,00	8.400,00	12,00
ITBI	70.000,00	70.000,00	8.400,00	12,00
Multas, Juros de Mora, Dívida Ativa e Outros Encargos do ITBI	0,00	0,00	0,00	0,00
Receita Resultante do Imposto sobre Serviços de Qualquer Natureza - ISS	1.000.000,00	1.000.000,00	103.791,45	11,00
ISS	1.000.000,00	1.000.000,00	103.791,45	11,00
Multas, Juros de Mora, Dívida Ativa e Outros Encargos do ISS	0,00	0,00	0,00	0,00
Receita Resultante do Imposto sobre a Renda e Proventos de Qualquer Natureza Retido na Fonte - IRRF	1.080.000,00	1.080.000,00	418.505,44	39,00
RECEITA DE TRANSFERÊNCIAS CONSTITUCIONAIS E LEGAIS (II)	22.620.000,00	22.620.000,00	4.987.105,82	21,00
Cota-Parte FPM	17.600.000,00	17.600.000,00	3.844.291,04	22,00
Cota-Parte ITR	10.000,00	10.000,00	115,38	2,00
Cota-Parte IPVA	700.000,00	700.000,00	88.520,99	13,00
Cota-Parte ICMS	4.300.000,00	4.300.000,00	753.828,80	18,00
Cota-Parte IPI-Exportação	10.000,00	10.000,00	349,61	4,00
Compensações Financeiras Provenientes de Impostos e Transferências Constitucionais	0,00	0,00	0,00	0,00
Desoneração ICMS (LC 87/96)	0,00	0,00	0,00	0,00
Outras	0,00	0,00	0,00	0,00
TOTAL DAS RECEITAS RESULTANTES DE IMPOSTOS E TRANSFERÊNCIAS CONSTITUCIONAIS E LEGAIS - (III) = (I) + (II)	24.771.000,00	24.771.000,00	5.217.802,71	22,00

FONTES: Sistema Gestor Agape Sistemas, Unidade Responsável: PREFEITURA MUNICIPAL DE MALHADOR

[Handwritten signature]



PREFEITURA MUNICIPAL DE MALHADOR
 PRACA 25 DE NOVEMBRO, 133, CENTRO
 CEP: 49.570-000
 CNPJ: 13.104.757/0001-77

RELATÓRIO RESUMIDO DA EXECUÇÃO ORÇAMENTÁRIA - CONSOLIDADO
DEMONSTRATIVO DAS RECEITAS E DESPESAS COM AÇÕES E SERVIÇOS PÚBLICOS DE SAÚDE
 ORÇAMENTO FISCAL E DA SEGURIDADE SOCIAL
1º BIMESTRE DE 2023

RREO - ANEXO XII (LC 141/2012, art. 35)

DESPESAS COM AÇÕES E SERVIÇOS PÚBLICOS DE SAÚDE (ASPS) - POR SUBFUNÇÃO E CATEGORIA ECONÔMICA	DOTAÇÃO INICIAL	DOTAÇÃO ATUALIZADA (c)	DESPESA EMPENHADA		DESPESA LIQUIDADADA		DESPESA PAGA		INSCRITAS EM RESTOS A PAGAR NÃO PROCESSADOS
			Até o Bimestre (d)	% (d/c) x 100	Até o Bimestre (e)	% (e/c) x 100	Até o Bimestre (f)	% (f/c) x 100	
ATENÇÃO BÁSICA (IV)	4.622.180,00	5.353.498,19	3.381.123,30	0,64 %	1.101.603,01	0,21 %	1.046.574,41	0,20 %	0,00
Despesas Correntes	4.602.180,00	5.333.498,19	3.381.123,30	0,64 %	1.101.603,01	0,21 %	1.046.574,41	0,20 %	0,00
Despesas de Capital	20.000,00	20.000,00	0,00	0 %	0,00	0 %	0,00	0 %	0,00
ASSISTÊNCIA HOSPITALAR E AMBULATORIAL (V)	154.200,00	244.455,00	211.255,00	0,87 %	9.900,00	0,05 %	9.900,00	0,05 %	0,00
Despesas Correntes	152.100,00	230.800,00	197.700,00	0,86 %	9.900,00	0,05 %	9.900,00	0,05 %	0,00
Despesas de Capital	2.100,00	13.655,00	13.555,00	1,00 %	0,00	0 %	0,00	0 %	0,00
SUORTE PROFILÁTICO E TERAPÊUTICO (VI)	401.000,00	401.000,00	104.446,21	0,27 %	101.514,27	0,26 %	84.257,71	0,22 %	0,00
Despesas Correntes	401.000,00	401.000,00	104.446,21	0,27 %	101.514,27	0,26 %	84.257,71	0,22 %	0,00
Despesas de Capital	0,00	0,00	0,00	0 %	0,00	0 %	0,00	0 %	0,00
VIGILÂNCIA SANITÁRIA (VII)	0,00	0,00	0,00	0 %	0,00	0 %	0,00	0 %	0,00
Despesas Correntes	0,00	0,00	0,00	0 %	0,00	0 %	0,00	0 %	0,00
Despesas de Capital	0,00	0,00	0,00	0 %	0,00	0 %	0,00	0 %	0,00
VIGILÂNCIA EPIDEMIOLÓGICA (VIII)	6.300,00	32.192,00	23.352,00	0,73 %	20.339,48	0,64 %	20.311,54	0,64 %	0,00
Despesas Correntes	5.700,00	31.592,00	23.352,00	0,74 %	20.339,48	0,65 %	20.311,54	0,65 %	0,00
Despesas de Capital	600,00	600,00	0,00	0 %	0,00	0 %	0,00	0 %	0,00
ALIMENTAÇÃO E NUTRIÇÃO (IX)	0,00	0,00	0,00	0 %	0,00	0 %	0,00	0 %	0,00
Despesas Correntes	0,00	0,00	0,00	0 %	0,00	0 %	0,00	0 %	0,00
Despesas de Capital	0,00	0,00	0,00	0 %	0,00	0 %	0,00	0 %	0,00
OUTRAS SUBFUNÇÕES (Apoio Administrativo/Manutenção) (X)	32.700,00	37.200,00	5.000,00	0,14 %	0,00	0 %	0,00	0 %	0,00
Despesas Correntes	25.500,00	30.000,00	5.000,00	0,17 %	0,00	0 %	0,00	0 %	0,00
Despesas de Capital	7.200,00	7.200,00	0,00	0 %	0,00	0 %	0,00	0 %	0,00
TOTAL (XI) = (IV + V + VI + VII + VIII + IX + X)	5.216.380,00	6.068.345,19	3.725.176,51	0,62 %	1.233.356,76	0,21 %	1.161.043,66	0,20 %	0,00

FONTES: Sistema Gestor Agape Sistemas, Unidade Responsável: PREFEITURA MUNICIPAL DE MALHADOR

[Handwritten signatures and initials]



PREFEITURA MUNICIPAL DE MALHADOR
 PRACA 25 DE NOVEMBRO, 133, CENTRO
 CEP: 49.570-000
 CNPJ: 13.104.757/0001-77

RELATÓRIO RESUMIDO DA EXECUÇÃO ORÇAMENTÁRIA - CONSOLIDADO
DEMONSTRATIVO DAS RECEITAS E DESPESAS COM AÇÕES E SERVIÇOS PÚBLICOS DE SAÚDE
 ORÇAMENTO FISCAL E DA SEGURIDADE SOCIAL
1º BIMESTRE DE 2023

RREO – ANEXO XII (LC 141/2012, art. 35)

APURAÇÃO DO CUMPRIMENTO DO LIMITE MÍNIMO PARA APLICAÇÃO EM ASPs		DESPESAS EMPENHADAS (d)	DESPESAS LIQUIDADAS (e)	DESPESAS PAGAS (f)
Total das Despesas com ASPs (XII) = (XI)				
(-) Restos a Pagar Não Processados Indevidamente no Exercício sem Disponibilidade Financeira (XIII)				
(-) Despesas Custeadas com Recursos Vinculados à Parcela do Percentual Mínimo que não foi Aplicada em ASPs em Exercícios Anteriores (XIV)				
(-) Despesas Custeadas com Disponibilidade de Caixa Vinculada aos Restos a Pagar Cancelados (XV)				
(=) VALOR APLICADO EM ASPs (XVI) = (XII - XIII - XIV - XV)				
Despesa Mínima a ser Aplicada em ASPs (XVII) = (III) x 15% (LC 141/2012)		3.725.176,51	1.233.356,76	1.161.043,66
Despesa Mínima a ser Aplicada em ASPs (XVIII) = (III) x % (Lei Orgânica Municipal)				782.670,41
Diferença entre o Valor Aplicado e a Despesa Mínima a ser Aplicada (XVIII) = (XVI (d ou e) - XVII)				450.686,35
Limite não Cumprido (XIX) = (XVIII) (Quando valor for inferior a zero)				
PERCENTUAL DA RECEITA DE IMPOSTOS E TRANSFERÊNCIAS CONSTITUCIONAIS E LEGAIS APLICADO EM ASPs (XVI / III)*100 (mínimo de 15% conforme LC nº 141/2012 ou % da Lei Orgânica Municipal)		71,39	23,64	22,25
LIMITE NÃO CUMPRIDO				
CONTROLE DO VALOR REFERENTE AO PERCENTUAL MÍNIMO NÃO CUMPRIDO EM EXERCÍCIOS ANTERIORES PARA FINS DE APLICAÇÃO DOS RECURSOS VINCULADOS CONFORME ARTIGOS 25 E 26 DA LC 141/2012				
Diferença de limite não cumprido em 2023 (saldo inicial = XIXd)				
Diferença de limite não cumprido em 2022 (saldo inicial igual ao saldo final do demonstrativo do exercício anterior)				
Diferença de limite não cumprido em Exercícios Anteriores (saldo inicial igual ao saldo final do demonstrativo do exercício anterior)				
TOTAL DA DIFERENÇA DE LIMITE NÃO CUMPRIDO EM EXERCÍCIOS ANTERIORES (XX)				
EXECUÇÃO DE RESTOS A PAGAR				

FONTE: Sistema Gestor Agape Sistemas, Unidade Responsável: PREFEITURA MUNICIPAL DE MALHADOR



PREFEITURA MUNICIPAL DE MALHADOR
 PRACA 25 DE NOVEMBRO, 133, CENTRO
 CEP: 49.570-000
 CNPJ: 13.104.757/0001-77

RELATÓRIO RESUMIDO DA EXECUÇÃO ORÇAMENTÁRIA - CONSOLIDADO
DEMONSTRATIVO DAS RECEITAS E DESPESAS COM AÇÕES E SERVIÇOS PÚBLICOS DE SAÚDE
 ORÇAMENTO FISCAL E DA SEGURIDADE SOCIAL
1º BIMESTRE DE 2023

RREO – ANEXO XII (LC 141/2012, art. 35)

EXERCÍCIO DO EMPENHO	VALOR MÍNIMO PARA APLICAÇÃO EM ASPS (l)	VALOR APLICADO EM ASPS NO EXERCÍCIO (m)	VALOR INSCRITO EM RP CONSIDERADO NO LIMITEZ (n)	VALOR APLICADO ALEM DO LIMITE MÍNIMO (o) = (m - l)	TOTAL INSCRITO EM RP NO EXERCÍCIO	TOTAL DE RP PAGOSZ	TOTAL DE RP A PAGAR	TOTAL DE RP CANCELADOS (p)	TOTAL DA COMPENSAÇÃO DE RP CANCELADOS (q)	SALDO DO VALOR APLICADO ALEM DO LIMITE MÍNIMO APÓS CANCELAMENTOS E COMPENSAÇÕES (r) = (o + q - p)3
----------------------	---	---	---	--	-----------------------------------	--------------------	---------------------	----------------------------	---	--

Empenhos de 2023
 Empenhos de 2022
 Empenhos de 2021
 Empenhos de 2020
 Empenhos de 2019 e anteriores

TOTAL DOS RESTOS A PAGAR CANCELADOS OU PRESCRITOS ATÉ O FINAL DO EXERCÍCIO ATUAL QUE AFETARAM O CUMPRIMENTO DO LIMITE (XXI)
TOTAL DOS RESTOS A PAGAR CANCELADOS OU PRESCRITOS ATÉ O FINAL DO EXERCÍCIO ANTERIOR QUE AFETARAM O CUMPRIMENTO DO LIMITE (XXII)
TOTAL DOS RESTOS A PAGAR CANCELADOS OU PRESCRITOS NO EXERCÍCIO ATUAL QUE AFETARAM O CUMPRIMENTO DO LIMITE (XXIII) = (XXI - XXII)

CONTROLE DE RESTOS A PAGAR CANCELADOS OU PRESCRITOS CONSIDERADOS PARA FINS DE APLICAÇÃO DA DISPONIBILIDADE DE CAIXA CONFORME ARTIGO 24§ 1º e 2º DA LC 141/2012	RESTOS A PAGAR CANCELADOS OU PRESCRITOS				SALDO FINAL (NÃO APLICADO) (x) = (s - t)
	SALDO INICIAL (s)	DESPESAS CUSTEADAS NO EXERCÍCIO DE REFERÊNCIA EMPENHADAS (t)	LIQUIDADAS (u)	PAGAS (v)	
Restos a pagar cancelados ou prescritos em 2023 a serem compensados (XXIV)					
Restos a pagar cancelados ou prescritos em 2022 a serem compensados (XXV)					
Restos a pagar cancelados ou prescritos em exercícios anteriores a serem compensados (XXVI)					
TOTAL DE RESTOS A PAGAR CANCELADOS OU PRESCRITOS A COMPENSAR (XXVII)					
RECEITAS ADICIONAIS PARA O FINANCIAMENTO DA SAÚDE NÃO COMPUTADAS NO CÁLCULO DO MÍNIMO	PREVISÃO INICIAL	PREVISÃO ATUALIZADA (a)	RECEITAS REALIZADAS		
RECEITAS DE TRANSFERÊNCIAS PARA A SAÚDE (XXVIII)	7.993.100,00	7.993.100,00	Até o Bimestre (b)	% (c) = (b/a)X100	6,00
			406.535,43		

Fonte: Sistema Gestor Agape Sistemas, Unidade Responsável: PREFEITURA MUNICIPAL DE MALHADOR



PREFEITURA MUNICIPAL DE MALHADOR
 PRACA 25 DE NOVENBRO, 133, CENTRO
 CEP: 49.570-000
 CNPJ: 13.104.757/0001-77

RELATÓRIO RESUMIDO DA EXECUÇÃO ORÇAMENTÁRIA - CONSOLIDADO
DEMONSTRATIVO DAS RECEITAS E DESPESAS COM AÇÕES E SERVIÇOS PÚBLICOS DE SAÚDE
ORÇAMENTO FISCAL E DA SEGURIDADE SOCIAL
1º BIMESTRE DE 2023

RREO – ANEXO XII (LC 141/2012, art. 35)

Provenientes da União	7.758.100,00	7.758.100,00	401.066,12	6,00
Provenientes dos Estados	115.000,00	115.000,00	5.300,77	5,00
Provenientes de Outros Municípios	120.000,00	120.000,00	168,54	1,00
RECEITA DE OPERAÇÕES DE CRÉDITO INTERNAS E EXTERNAS VINCULADAS A SAÚDE (XXIX)	0,00	0,00	0,00	0,00
OUTRAS RECEITAS (XXX)	8.672.200,00	8.672.200,00	831.202,44	10,00
TOTAL DE RECEITAS ADICIONAIS PARA FINANCIAMENTO DA SAÚDE (XXXI) = (XXVIII + XXIX + XXX)	16.665.300,00	16.665.300,00	1.237.737,87	8,00

DESPESAS COM SAÚDE POR SUBFUNÇÕES E CATEGORIA ECONÔMICA NÃO COMPUTADAS NO CÁLCULO DO MÍNIMO	DOTAÇÃO INICIAL	DOTAÇÃO ATUALIZADA (c)	DESPESA EMPENHADA		DESPESA LIQUIDADADA		DESPESA PAGA		INSCRITAS EM RESTOS A PAGAR NÃO PROCESSADOS
			Até o Bimestre (d)	% (d/c) x 100	Até o Bimestre (e)	% (e/c) x 100	Até o Bimestre (f)	% (f/c) x 100	
ATENÇÃO BÁSICA (XXXII)	7.300.900,00	6.544.134,81	3.632.123,93	0,56 %	400.978,79	0,07 %	340.835,46	0,06 %	0,00
Despesas Correntes	6.479.800,00	5.723.034,81	3.632.123,93	0,63 %	400.978,79	0,08 %	340.835,46	0,06 %	0,00
Despesas de Capital	821.100,00	821.100,00	0,00	0,00 %	0,00	0 %	0,00	0 %	0,00
ASSISTÊNCIA HOSPITALAR E AMBULATORIAL (XXXIII)	176.700,00	168.000,00	74.000,00	0,44 %	19.859,40	0,12 %	19.859,40	0,12 %	0,00
Despesas Correntes	165.700,00	157.000,00	74.000,00	0,47 %	19.859,40	0,13 %	19.859,40	0,13 %	0,00
Despesas de Capital	11.000,00	11.000,00	0,00	0,00 %	0,00	0 %	0,00	0 %	0,00
SUPORTE PROFILÁTICO E TERAPÊUTICO (XXXIV)	710.100,00	640.100,00	83.408,00	0,13 %	68.670,90	0,11 %	39.872,90	0,07 %	0,00
Despesas Correntes	670.100,00	600.100,00	83.408,00	0,14 %	68.670,90	0,12 %	39.872,90	0,07 %	0,00
Despesas de Capital	40.000,00	40.000,00	0,00	0,00 %	0,00	0 %	0,00	0 %	0,00
VIGILÂNCIA SANITÁRIA (XXXV)	0,00	0,00	0,00	0 %	0,00	0 %	0,00	0 %	0,00
Despesas Correntes	0,00	0,00	0,00	0 %	0,00	0 %	0,00	0 %	0,00
Despesas de Capital	0,00	0,00	0,00	0 %	0,00	0 %	0,00	0 %	0,00
VIGILÂNCIA EPIDEMIOLÓGICA (XXXVI)	460.000,00	453.500,00	276.800,00	0,61 %	61.416,24	0,14 %	61.416,24	0,14 %	0,00
Despesas Correntes	447.900,00	441.400,00	276.800,00	0,63 %	61.416,24	0,14 %	61.416,24	0,14 %	0,00

Fonte: Sistema Gestor Agape Sistemas, Unidade Responsável: PREFEITURA MUNICIPAL DE MALHADOR



PREFEITURA MUNICIPAL DE MALHADOR
 PRACA 25 DE NOVENBRO, 133, CENTRO
 CEP: 49.570-000
 CNPJ: 13.104.757/0001-77

RELATÓRIO RESUMIDO DA EXECUÇÃO ORÇAMENTÁRIA - CONSOLIDADO
DEMONSTRATIVO DAS RECEITAS E DESPESAS COM AÇÕES E SERVIÇOS PÚBLICOS DE SAÚDE
ORÇAMENTO FISCAL E DA SEGURIDADE SOCIAL
1º BIMESTRE DE 2023

RREO – ANEXO XII (LC 141/2012, art. 35)

Despesas de Capital	12.100,00	12.100,00	0,00	0,00 %	0,00	0 %	0,00	0 %	0,00	0 %	0,00
ALIMENTAÇÃO E NUTRIÇÃO (XXXVII)	0,00	0,00	0,00	0 %	0,00	0 %	0,00	0 %	0,00	0 %	0,00
Despesas Correntes	0,00	0,00	0,00	0 %	0,00	0 %	0,00	0 %	0,00	0 %	0,00
Despesas de Capital	0,00	0,00	0,00	0 %	0,00	0 %	0,00	0 %	0,00	0 %	0,00
OUTRAS SUBFUNÇÕES (Apoio Administrativo/Manutenção) (XXXVIII)	14.500,00	14.500,00	0,00	0,00 %	0,00	0 %	0,00	0 %	0,00	0 %	0,00
Despesas Correntes	3.500,00	3.500,00	0,00	0,00 %	0,00	0 %	0,00	0 %	0,00	0 %	0,00
Despesas de Capital	11.000,00	11.000,00	0,00	0,00 %	0,00	0 %	0,00	0 %	0,00	0 %	0,00
TOTAL DAS DESPESAS NÃO COMPUTADAS NO CÁLCULO DO MÍNIMO (XXXIX) = (XXXII + XXXIII + XXXIV + XXXV + XXXVI + XXXVII + XXXVIII)	8.662.200,00	7.820.234,81	4.066.331,93	0,52 %	550.925,33	0,08 %	461.984,00	0,06 %	0,00	0,00 %	0,00
DESPESAS TOTAIS COM SAÚDE EXECUTADAS COM COM RECURSOS PRÓPRIOS E COM RECURSOS TRANSFERIDOS DE OUTROS ENTES											
ATENÇÃO BÁSICA (XI) = (IV + XXXII)	11.933.080,00	11.897.633,00	7.013.247,23	0,59 %	1.502.581,80	0,13 %	1.387.409,87	0,12 %	0,00	0,00 %	0,00
ASSISTÊNCIA HOSPITALAR E AMBULATORIAL (XLI) = (V + XXXIII)	330.900,00	412.455,00	285.255,00	0,70 %	29.759,40	0,08 %	29.759,40	0,08 %	0,00	0,00 %	0,00
SUPORTE PROFILÁTICO E TERAPÊUTICO (XLII) = (VI + XXXIV)	1.111.100,00	1.041.100,00	187.854,21	0,19 %	170.185,17	0,17 %	124.130,61	0,12 %	0,00	0,00 %	0,00
VIGILÂNCIA SANITÁRIA (XLIII) = (VII + XXXV)	0,00	0,00	0,00	0 %	0,00	0 %	0,00	0 %	0,00	0 %	0,00
VIGILÂNCIA EPIDEMIOLÓGICA (XLIV) = (VIII + XXXVI)	466.300,00	485.892,00	300.152,00	0,62 %	81.755,72	0,17 %	81.727,78	0,17 %	0,00	0,00 %	0,00
ALIMENTAÇÃO E NUTRIÇÃO (XLV) = (XIX + XXXVII)	0,00	0,00	0,00	0 %	0,00	0 %	0,00	0 %	0,00	0 %	0,00
OUTRAS SUBFUNÇÕES (Apoio Administrativo/Manutenção) (XLVI) = (X + XXXVIII)	47.200,00	51.700,00	5.000,00	0,10 %	0,00	0 %	0,00	0 %	0,00	0 %	0,00
TOTAL DAS DESPESAS COM SAÚDE (XLVII) = (XI + XXXIX)	13.888.580,00	13.888.580,00	7.791.508,44	0,57 %	1.784.282,09	0,13 %	1.623.027,66	0,12 %	0,00	0,00 %	0,00
(-) Despesas executadas com recursos provenientes das transferências de recursos de outros entes ¹											0,00
TOTAL DAS DESPESAS EXECUTADAS COM RECURSOS PRÓPRIOS (XLVIII)											0,00

FONTE: Sistema Gestor Agape Sistemas. Unidade Responsável: PREFEITURA MUNICIPAL DE MALHADOR



PREFEITURA MUNICIPAL DE MALHADOR
PRAÇA 25 DE NOVEMBRO, 133, CENTRO
CEP: 49.570-000
CNPJ: 13.104.757/0001-77

RELATÓRIO RESUMIDO DA EXECUÇÃO ORÇAMENTÁRIA - CONSOLIDADO
DEMONSTRATIVO DAS RECEITAS E DESPESAS COM AÇÕES E SERVIÇOS PÚBLICOS DE SAÚDE
ORÇAMENTO FISCAL E DA SEGURIDADE SOCIAL
1º BIMESTRE DE 2023

RREO – ANEXO XII (LC 141/2012, art. 35)

FRANCISCO DE ASSIS ARAUJO JUNIOR
PREFEITO MUNICIPAL

VIRGILIO DE OLIVEIRA LIMA NETO
CONTADOR CRC/SE Nº 6070

GILSON CARDOSO DOS SANTOS FILHO
SECRETARIO DE FINANÇAS

SAMARA REIS ARAUJO
SECRETARIO DE CONTROLE INTERNO

MUNICÍPIO DE MALHADOR
DEMONSTRATIVO SIMPLIFICADO DO RELATÓRIO RESUMIDO DA EXECUÇÃO ORÇAMENTÁRIA
 ORÇAMENTOS FISCAL E DA SEGURIDADE SOCIAL
 PERÍODO DE REFERÊNCIA: JANEIRO A FEVEREIRO DE 2023

RRFO - Anexo XIV (LRF, Art. 48)

BALANÇO ORÇAMENTÁRIO		Até o Bimestre
RECEITAS		
Previsão Inicial		50.000.000,00
Previsão Atualizada		50.000.000,00
Receitas Realizadas		8.620.986,33
Déficit Orçamentário		22.934.253,34
Saldos de Exercícios Anteriores (Utilizados para Créditos Adicionais)		
DESPESAS		
Dotação Inicial		50.000.000,00
Créditos Adicionais		0,00
Dotação Atualizada		50.000.000,00
Despesas Empenhadas		31.555.239,67
Despesas Liquidadas		10.899.611,97
Despesas Pagas		9.963.383,41
Superávit Orçamentário		
DESPESAS POR FUNÇÃO/SUBFUNÇÃO		Até o Bimestre
Despesas Empenhadas		31.555.239,67
Despesas Liquidadas		10.899.611,97
RECEITA CORRENTE LÍQUIDA - RCL		Até o Bimestre
Receita Corrente Líquida		46.940.983,53
Receita Corrente Líquida Ajustada para Cálculo dos Limites de Endividamento		46.873.913,32
Receita Corrente Líquida Ajustada para Cálculo dos Limites de Despesa com Pessoal		46.873.913,32
RECEITAS E DESPESAS DOS REGIMES DE PREVIDÊNCIA		Até o Bimestre
Fundo em Capitalização (PLANO PREVIDENCIÁRIO)		
Receitas Previdenciárias Realizadas		
Despesas Previdenciárias Empenhadas		
Despesas Previdenciárias Liquidadas		
Resultado Previdenciário		
Fundo em Repartição (PLANO FINANCEIRO)		
Receitas Previdenciárias Realizadas		
Despesas Previdenciárias Empenhadas		
Despesas Previdenciárias Liquidadas		
Resultado Previdenciário		

RESULTADOS NOMINAL E PRIMÁRIO	Meta Fixada no Anexo de Metas Fiscais da LDO (a)	Resultado Apurado Até o Bimestre (b)	% em Relação à Meta (b/a)
RESULTADO PRIMÁRIO (SEM RPPS) - Acima da Linha	-	1.786.606,72	#DIV/0!
RESULTADO NOMINAL (SEM RPPS) - Abaixo da Linha	-	1.786.606,72	#DIV/0!

RESTOS A PAGAR A PAGAR POR PODER E MINISTÉRIO PÚBLICO	Inscrição	Cancelamento Até o Bimestre	Pagamento até o Bimestre	Saldo a Pagar
RESTOS A PAGAR PROCESSADOS				
Poder Executivo	250.249,68	-	61.287,19	188.962,49
Poder Legislativo	250.243,70	-	61.287,19	188.956,51
Poder Judiciário	5,98	-	-	5,98
Ministério Público				
RESTOS A PAGAR NÃO-PROCESSADOS				
Poder Executivo	1.195.158,77	-	211.788,15	983.370,62
Poder Legislativo	1.195.158,77	-	211.788,15	983.370,62
Poder Judiciário	-	-	-	-
Ministério Público				
TOTAL	1.445.408,45	-	273.075,34	1.172.333,11

DESPESAS COM MANUTENÇÃO E DESENVOLVIMENTO DO ENSINO	Valor Apurado Até o Bimestre	Limites Constitucionais Anuais	
		% Mínimo a Aplicar no Exercício	% Aplicado Até o Bimestre
Mínimo Anual de 25% das Receitas de Impostos na Manutenção e Desenvolvimento do Ensino	2162410,49	25%	41,44%
Mínimo Anual de 70% do FUNDEB na Remuneração dos Profissionais da Educação Básica	2671578,85	70%	97,67%
Percentual de 50% da Complementação da União ao FUNDEB (VAAT) na Educação Infantil	89784,90	50%	30,03%
Mínimo de 15% da Complementação da União ao FUNDEB (VAAT) em Despesas de Capital	0,00	15%	0,00%


RECEITAS DE OPERAÇÕES DE CRÉDITO E DESPESAS DE CAPITAL	Valor Apurado Até o Bimestre	Saldo não realizado		
Receita de Operação de Crédito				
Despesa de Capital Líquida				
PROJEÇÃO ATUARIAL DOS REGIMES DE PREVIDÊNCIA	Exercício	10º Exercício	20º Exercício	35º Exercício


Plano Previdenciário				
Receitas Previdenciárias (I)	-	-	-	-
Despesas Previdenciárias (II)	-	-	-	-
Resultado Previdenciário (III) = (I - II)	-	-	-	-
Plano Financeiro				
Receitas Previdenciárias (IV)	-	-	-	-
Despesas Previdenciárias (V)	-	-	-	-
Resultado Previdenciário (VI) = (IV - V)	-	-	-	-

RECEITA DA ALIENAÇÃO DE ATIVOS E APLICAÇÃO DOS RECURSOS	Valor Apurado Até o Bimestre	Saldo a Realizar
Receita de Capital Resultante da Alienação de Ativos		
Aplicação dos Recursos da Alienação de Ativos		

DESPESAS COM AÇÕES E SERVIÇOS PÚBLICOS DE SAÚDE	Valor apurado Até o Bimestre	Limite Constitucional Anual	
		% Mínimo a Aplicar no Exercício	% Aplicado Até o Bimestre
Despesas com Ações e Serviços Públicos de Saúde executadas com recursos de impostos	1.233.356,76	15%	23,64%

DESPESAS DE CARÁTER CONTINUADO DERIVADAS DE PPP	Valor Apurado no Exercício Corrente
Total das Despesas Consideradas para o Limite / RCL (%)	-


FRANCISCO DE ASSIS ARAÚJO JUNIOR
 PREFEITO MUNICIPAL


GILSON CARDOSO DOS SANTOS FILHO
 SECRETÁRIO DE FINANÇAS

VIRGILIO DE OLIVEIRA LIMA NETTO
 CONTADOR CRC/SE N° 6070


SAMARA REIS ARAÚJO
 SECRETÁRIO DE CONTROLE INTERNO