



RELATÓRIO RESUMIDO DA EXECUÇÃO ORÇAMENTÁRIA
BALANÇO ORÇAMENTÁRIO
 ORÇAMENTO FISCAL E DA SEGURIDADE SOCIAL
2º BIMESTRE DE 2023

RREO - Anexo 1 (LRF, Art. 52, inciso I, alíneas "a" e "b" do inciso II e §1º)

RECEITAS	PREVISÃO INICIAL	PREVISÃO ATUALIZADA (A)	RECEITAS REALIZADAS				SALDO (A-C)
			No Bimestre (B)	% (B/A)	Até o Bimestre (C)	% (C/A)	
RECEITAS (EXCETO INTRA-ORÇAMENTÁRIAS) (I)	50.000.000,00	50.000.000,00	7.099.664,51	14,20 %	15.720.650,84	31,44 %	34.279.349,16
RECEITAS CORRENTES	46.308.550,00	46.308.550,00	7.099.664,51	15,33 %	15.008.677,84	32,41 %	31.299.872,16
IMPOSTOS, TAXAS E CONTRIBUIÇÕES DE MELHORIA	2.271.000,00	2.271.000,00	525.877,06	23,16 %	1.090.001,89	48,00 %	1.180.998,11
IMPOSTOS	2.151.000,00	2.151.000,00	508.892,21	23,66 %	1.039.589,10	48,33 %	1.111.410,90
TAXAS	120.000,00	120.000,00	16.984,85	14,15 %	50.412,79	42,01 %	69.587,21
RECEITA DE CONTRIBUIÇÕES	549.000,00	549.000,00	139.539,82	25,42 %	286.826,73	52,25 %	262.173,27
CONTRIBUIÇÃO PARA O CUSTEIO DO SERVIÇO DE ILUMINAÇÃO PÚBLICA	549.000,00	549.000,00	139.539,82	25,42 %	286.826,73	52,25 %	262.173,27
RECEITA PATRIMONIAL	259.200,00	259.200,00	90.357,21	34,86 %	232.465,67	89,69 %	26.734,33
RECEITAS DE VALORES MOBILIARIOS	259.200,00	259.200,00	90.357,21	34,86 %	232.465,67	89,69 %	26.734,33
RECEITA DE SERVIÇOS	1.000,00	1.000,00	0,00	0,00 %	0,00	0,00 %	1.000,00
OUTROS SERVIÇOS	1.000,00	1.000,00	0,00	0,00 %	0,00	0,00 %	1.000,00
TRANSFERENCIAS CORRENTES	43.216.390,00	43.216.390,00	6.334.274,16	14,66 %	13.379.847,78	30,96 %	29.836.542,22
TRANSFERÊNCIAS DA UNIÃO E DE SUAS ENTIDADES	26.935.170,00	26.935.170,00	3.482.606,67	12,93 %	7.411.724,14	27,52 %	19.523.445,86
TRANSF. DOS ESTADOS E DO DISTRITO FEDERAL E DE SUAS ENTIDADES	4.427.700,00	4.427.700,00	697.249,01	15,75 %	1.403.047,18	31,69 %	3.024.652,82
TRANSF. DE OUTRAS INSTITUIÇÕES PÚBLICAS	11.853.520,00	11.853.520,00	2.154.418,48	18,18 %	4.565.076,46	38,51 %	7.288.443,54
OUTRAS RECEITAS CORRENTES	11.960,00	11.960,00	9.616,26	80,40 %	19.535,77	163,34 %	-7.575,77
INDENIZAÇÕES, RESTITUIÇÕES E RESSARCIMENTOS	11.960,00	11.960,00	9.616,26	80,40 %	19.535,77	163,34 %	-7.575,77
RECEITAS DE CAPITAL	3.691.450,00	3.691.450,00	0,00	0,00 %	711.973,00	19,29 %	2.979.477,00
TRANSFERENCIAS DE CAPITAL	3.691.450,00	3.691.450,00	0,00	0,00 %	711.973,00	19,29 %	2.979.477,00
TRANSFERÊNCIAS DA UNIÃO E DE SUAS ENTIDADES	2.916.450,00	2.916.450,00	0,00	0,00 %	711.973,00	24,41 %	2.204.477,00
TRANSFERENCIA INTERGOVERNAMENTAIS	775.000,00	775.000,00	0,00	0,00 %	0,00	0,00 %	775.000,00
RECEITAS (INTRA-ORÇAMENTÁRIAS) (II)	0,00	0,00	0,00	0,00 %	0,00	0,00 %	0,00



RELATÓRIO RESUMIDO DA EXECUÇÃO ORÇAMENTÁRIA
BALANÇO ORÇAMENTÁRIO
 ORÇAMENTO FISCAL E DA SEGURIDADE SOCIAL
2º BIMESTRE DE 2023

RREO - Anexo 1 (LRF, Art. 52, inciso I, alíneas "a" e "b" do inciso II e §1º)

RECEITAS	PREVISÃO INICIAL	PREVISÃO ATUALIZADA (A)	RECEITAS REALIZADAS				SALDO (A-C)
			No Bimestre (B)	% (B/A)	Até o Bimestre (C)	% (C/A)	
SUBTOTAL DAS RECEITAS (III) = (I + II)	50.000.000,00	50.000.000,00	7.099.664,51	14,20 %	15.720.650,84	31,44 %	34.279.349,16
OPERAÇÕES DE CRÉDITO / REFINANCIAMENTO (IV)	0,00	0,00	0,00	0,00 %	0,00	0,00 %	0,00
Operações de Crédito - Mercado Interno	0,00	0,00	0,00	0,00 %	0,00	0,00 %	0,00
Mobiliária	0,00	0,00	0,00	0,00 %	0,00	0,00 %	0,00
Contratual	0,00	0,00	0,00	0,00 %	0,00	0,00 %	0,00
Operações de Crédito - Mercado Externo	0,00	0,00	0,00	0,00 %	0,00	0,00 %	0,00
Mobiliária	0,00	0,00	0,00	0,00 %	0,00	0,00 %	0,00
Contratual	0,00	0,00	0,00	0,00 %	0,00	0,00 %	0,00
TOTAL DAS RECEITAS (V)=(III + IV)	50.000.000,00	50.000.000,00	7.099.664,51	14,20 %	15.720.650,84	31,44 %	34.279.349,16
DÉFICIT (VI)					5.915.296,83		
TOTAL COM DÉFICIT (VII) = (V + VI)	50.000.000,00	50.000.000,00	7.099.664,51		21.635.947,67		28.364.052,33
SALDOS DE EXERCÍCIOS ANTERIORES	0,00	0,00	0,00		0,00		0,00
Recursos Arrecadados em Exercícios Anteriores - RPPS	0,00	0,00	0,00		0,00		0,00
Superávit Financeiro Utilizado para Créditos Adicionais	0,00	0,00	0,00		0,00		0,00

DESPESAS	DOTAÇÃO INICIAL (D)	DOTAÇÃO ATUALIZADA (E)	DESPESA EMPENHADA		SALDO G = (E-F)	DESPESA LIQUIDADADA		SALDO I = (E-H)	DESPESAS PAGAS ATÉ O BIMESTRE (J)	RESTOS A PAGAR NÃO PROCESSADOS (K)
			No Bimestre	Até o Bimestre (F)		No Bimestre	Até o Bimestre (H)			
			DESPESAS (EXCETO INTRA-ORÇAMENTÁRIAS) (VIII)	49.999.500,00		50.000.000,00	5.419.935,73			
DESPESAS CORRENTES	41.949.920,00	45.227.904,91	5.044.549,16	33.762.655,96	11.465.248,95	10.370.769,13	18.450.281,23	26.777.623,68	17.172.532,33	0,00



PREFEITURA MUNICIPAL DE MALHADOR
 PRACA 25 DE NOVEMBRO, 133, CENTRO
 CEP: 49.570-000
 CNPJ: 13.104.757/0001-77

RELATÓRIO RESUMIDO DA EXECUÇÃO ORÇAMENTÁRIA
BALANÇO ORÇAMENTÁRIO
 ORÇAMENTO FISCAL E DA SEGURIDADE SOCIAL
2º BIMESTRE DE 2023

RREO - Anexo 1 (LRF, Art. 52, inciso I, alíneas "a" e "b" do inciso II e §1º)

DESPESAS	DOTAÇÃO INICIAL (D)	DOTAÇÃO ATUALIZADA (E)	DESPESA EMPENHADA		SALDO G = (E-F)	DESPESA LIQUIDADADA		SALDO I = (E-H)	DESPESAS PAGAS ATÉ O BIMESTRE (J)	RESTOS A PAGAR NÃO PROCESSADOS (K)
			No Bimestre	Até o Bimestre (F)		No Bimestre	Até o Bimestre (H)			
PESSOAL E ENCARGOS SOCIAIS	27.849.420,00	26.511.777,97	1.385.834,86	17.750.929,03	8.760.848,94	5.365.904,11	10.542.065,27	15.969.712,70	10.541.743,56	0,00
JUROS E ENCARGOS DA DIVIDA	2.200,00	2.200,00	0,00	0,00	2.200,00	0,00	0,00	2.200,00	0,00	0,00
OUTRAS DESPESAS CORRENTES	14.098.300,00	18.713.926,94	3.658.714,30	16.011.726,93	2.702.200,01	5.004.865,02	7.908.215,96	10.805.710,98	6.630.788,77	0,00
DESPESAS DE CAPITAL	7.716.310,00	4.438.825,09	375.386,57	3.212.519,44	1.226.305,65	365.566,57	3.185.666,44	1.253.158,65	2.884.924,42	0,00
INVESTIMENTOS	6.964.110,00	4.292.915,94	375.386,57	3.212.519,44	1.080.396,50	365.566,57	3.185.666,44	1.107.249,50	2.884.924,42	0,00
INVERSOES FINANCEIRAS	2.200,00	1.000,00	0,00	0,00	1.000,00	0,00	0,00	1.000,00	0,00	0,00
AMORTIZACAO DA DIVIDA	750.000,00	144.909,15	0,00	0,00	144.909,15	0,00	0,00	144.909,15	0,00	0,00
RESERVA DE CONTIGENCIA	333.270,00	333.270,00	0,00	0,00	333.270,00	0,00	0,00	333.270,00	0,00	0,00
DESPESAS (INTRA-ORÇAMENTÁRIAS) (IX)	500,00	0,00	0,00	0,00	0,00	0,00	0,00	0,00	0,00	0,00
DESPESAS CORRENTES	500,00	0,00	0,00	0,00	0,00	0,00	0,00	0,00	0,00	0,00
PESSOAL E ENCARGOS SOCIAIS	0,00	0,00	0,00	0,00	0,00	0,00	0,00	0,00	0,00	0,00
JUROS E ENCARGOS DA DIVIDA	0,00	0,00	0,00	0,00	0,00	0,00	0,00	0,00	0,00	0,00
OUTRAS DESPESAS CORRENTES	500,00	0,00	0,00	0,00	0,00	0,00	0,00	0,00	0,00	0,00
DESPESAS DE CAPITAL	0,00	0,00	0,00	0,00	0,00	0,00	0,00	0,00	0,00	0,00
INVESTIMENTOS	0,00	0,00	0,00	0,00	0,00	0,00	0,00	0,00	0,00	0,00
INVERSOES FINANCEIRAS	0,00	0,00	0,00	0,00	0,00	0,00	0,00	0,00	0,00	0,00
AMORTIZACAO DA DIVIDA	0,00	0,00	0,00	0,00	0,00	0,00	0,00	0,00	0,00	0,00
SUBTOTAL DAS DESPESAS (X) = (VIII + IX)	50.000.000,00	50.000.000,00	5.419.935,73	36.975.175,40	13.024.824,60	10.736.335,70	21.635.947,67	28.364.052,33	20.057.456,75	0,00
AMORTIZAÇÃO DA DIVIDA / REFINANCIAMENTO (XI)	0,00	0,00	0,00	0,00	0,00	0,00	0,00	0,00	0,00	0,00



PREFEITURA MUNICIPAL DE MALHADOR
 PRACA 25 DE NOVEMBRO, 133, CENTRO
 CEP: 49.570-000
 CNPJ: 13.104.757/0001-77

RELATÓRIO RESUMIDO DA EXECUÇÃO ORÇAMENTÁRIA
BALANÇO ORÇAMENTÁRIO
 ORÇAMENTO FISCAL E DA SEGURIDADE SOCIAL
2º BIMESTRE DE 2023


RREO - Anexo 1 (LRF, Art. 52, inciso I, alíneas "a" e "b" do inciso II e §1º)

DESPESAS	DOTAÇÃO INICIAL (D)	DOTAÇÃO ATUALIZADA (E)	DESPESA EMPENHADA		SALDO G = (E-F)	DESPESA LIQUIDADADA		SALDO I = (E-H)	DESPESAS PAGAS ATÉ O BIMESTRE (J)	RESTOS A PAGAR NÃO PROCESSADOS (K)
			No Bimestre	Até o Bimestre (F)		No Bimestre	Até o Bimestre (H)			
AMORTIZAÇÃO DA DÍVIDA INTERNA	0,00	0,00	0,00	0,00	0,00	0,00	0,00	0,00	0,00	0,00
DÍVIDA MOBILIÁRIA	0,00	0,00	0,00	0,00	0,00	0,00	0,00	0,00	0,00	0,00
DÍVIDA CONTRATUAL	0,00	0,00	0,00	0,00	0,00	0,00	0,00	0,00	0,00	0,00
AMORTIZAÇÃO DA DÍVIDA EXTERNA	0,00	0,00	0,00	0,00	0,00	0,00	0,00	0,00	0,00	0,00
DÍVIDA MOBILIÁRIA	0,00	0,00	0,00	0,00	0,00	0,00	0,00	0,00	0,00	0,00
DÍVIDA CONTRATUAL	0,00	0,00	0,00	0,00	0,00	0,00	0,00	0,00	0,00	0,00
TOTAL DAS DESPESAS (XII) = (X + XI)	50.000.000,00	50.000.000,00	5.419.935,73	36.975.175,40	13.024.824,60	10.736.335,70	21.635.947,67	28.364.052,33	20.057.456,75	0,00
SUPERÁVIT (XIII)					0,00		0,00		0,00	
TOTAL COM SUPERÁVIT (XIV) = (XII + XIII)	50.000.000,00	50.000.000,00	5.419.935,73	36.975.175,40	13.024.824,60	10.736.335,70	21.635.947,67	28.364.052,33	20.057.456,75	0,00
RESERVA DO RPPS	0,00	0,00			0,00			0,00		

Obs: As receitas correntes estão lançadas pelo valor líquido das deduções.

Manual de Demonstrativos Fiscais - 12a edição – pág. 172


 FRANCISCO DE ASSIS ARAUJO JUNIOR
 PREFEITO MUNICIPAL


 VIRGÍLIO DE OLIVEIRA LIMA NETO
 CONTADOR CRUCE. N.º 6070


 GILSON CARDOSO DOS SANTOS FILHO
 SECRETÁRIO DE FINANÇAS


 SAMARA REIS ARAUJO
 SECRETÁRIO DE CONTROLE INTERNO



RELATÓRIO RESUMIDO DA EXECUÇÃO ORÇAMENTÁRIA
DEMONSTRATIVO DA EXECUÇÃO DAS DESPESAS POR FUNÇÃO E SUBFUNÇÃO
 ORÇAMENTO FISCAL E DA SEGURIDADE SOCIAL
2º BIMESTRE DE 2023

RREO - Anexo 2 (LRF, Art 52, inciso II, alínea "c")

Em Reais

FUNÇÃO/SUBFUNÇÃO	DOTAÇÃO INICIAL	DOTAÇÃO ATUALIZADA (A)	DESPESA EMPENHADA			SALDO (C) = (A - B)	DESPESA LIQUIDADADA			SALDO (E) = (A - D)	INSCRITAS EM RESTOS A PAGAR NÃO PROCESSADOS (F)
			No Bimestre	Até o Bimestre (B)	% (B / Total B)		No Bimestre	Até o Bimestre (D)	% (D / Total D)		
DESPESAS (EXCETO INTRA-ORÇAMENTÁRIAS) (I)	49.999.500,00	50.000.000,00	5.419.935,73	36.975.175,40	100,00	13.024.824,60	10.736.335,70	21.635.947,67	100,00	28.364.052,33	0,00
LEGISLATIVA	2.000.000,00	2.000.000,00	37.300,98	1.672.410,42	4,52	327.589,58	335.052,05	583.217,41	2,70	1.416.782,59	0,00
ACA0 LEGISLATIVA	2.000.000,00	2.000.000,00	37.300,98	1.672.410,42	4,52	327.589,58	335.052,05	583.217,41	2,70	1.416.782,59	0,00
JUDICIARIA	1.130.700,00	674.620,00	200.000,00	640.500,00	1,73	34.120,00	272.191,28	355.805,96	1,64	318.814,04	0,00
ACA0 JUDICIARIA	1.130.700,00	674.620,00	200.000,00	640.500,00	1,73	34.120,00	272.191,28	355.805,96	1,64	318.814,04	0,00
ADMINISTRACAO	4.723.000,00	5.203.402,85	730.414,56	4.061.491,98	10,98	1.141.910,87	1.148.891,60	2.328.115,31	10,76	2.875.287,54	0,00
ADMINISTRAÇÃO GERAL	2.955.400,00	4.273.044,98	727.216,29	3.538.922,51	9,57	734.122,47	1.025.894,88	2.093.506,54	9,68	2.179.538,44	0,00
ADMINISTRACAO FINANCEIRA	1.541.100,00	738.357,87	3.198,27	462.569,47	1,25	275.788,40	100.796,72	190.208,77	0,88	548.149,10	0,00
CONTROLE INTERNO	224.500,00	190.000,00	0,00	60.000,00	0,16	130.000,00	22.200,00	44.400,00	0,21	145.600,00	0,00
FORMACAO DE RECURSOS HUMANOS	2.000,00	2.000,00	0,00	0,00	0,00	2.000,00	0,00	0,00	0,00	2.000,00	0,00
ASSISTENCIA SOCIAL	2.171.100,00	2.171.100,00	277.150,82	1.665.440,70	4,50	505.659,30	417.385,27	694.001,05	3,21	1.477.098,95	0,00
ASSISTENCIA A CRIANCA E AO ADOLESCENTE	191.000,00	192.348,90	-193,08	157.685,82	0,43	34.663,08	38.758,49	67.313,76	0,31	125.035,14	0,00
ASSISTENCIA COMUNITARIA	1.980.100,00	1.978.751,10	277.343,90	1.507.754,88	4,08	470.996,22	378.626,78	626.687,29	2,90	1.352.063,81	0,00
SAUDE	13.888.580,00	13.888.580,00	1.356.979,38	9.148.487,82	24,74	4.740.092,18	2.019.631,80	3.803.913,89	17,58	10.084.666,11	0,00
ADMINISTRAÇÃO GERAL	47.200,00	51.700,00	0,00	5.000,00	0,01	46.700,00	0,00	0,00	0,00	51.700,00	0,00
ATENCAO BASICA	11.933.080,00	11.779.261,24	802.062,37	7.815.309,60	21,14	3.963.951,64	1.527.881,03	3.030.462,83	14,01	8.748.798,41	0,00
ASSISTENCIA HOSPITALAR E AMBULATORIAL	330.900,00	530.826,76	118.371,76	403.626,76	1,09	127.200,00	69.574,40	99.333,80	0,46	431.492,96	0,00
SUPORTE PROFILATICO E TERAPEUTICO	1.111.100,00	1.041.100,00	395.145,25	582.999,46	1,58	458.100,54	359.782,73	529.967,90	2,45	511.132,10	0,00
VIGILANCIA EPIDEMIOLOGICA	466.300,00	485.692,00	41.400,00	341.552,00	0,92	144.140,00	62.393,64	144.149,36	0,67	341.542,64	0,00
EDUCACAO	16.120.550,00	15.540.716,81	1.575.492,28	11.055.929,19	29,90	4.484.787,62	4.142.740,98	7.327.202,00	33,87	8.213.514,81	0,00
ADMINISTRAÇÃO GERAL	10.000,00	2.603,00	0,00	1.590,00	0,00	1.013,00	0,00	1.590,00	0,01	1.013,00	0,00
ENSINO FUNDAMENTAL	10.736.950,00	11.156.676,31	1.192.665,53	8.926.400,44	24,14	2.230.275,87	3.431.807,07	6.013.896,00	27,80	5.142.780,31	0,00



**RELATÓRIO RESUMIDO DA EXECUÇÃO ORÇAMENTÁRIA
 DEMONSTRATIVO DA EXECUÇÃO DAS DESPESAS POR FUNÇÃO E SUBFUNÇÃO
 ORÇAMENTO FISCAL E DA SEGURIDADE SOCIAL
 2º BIMESTRE DE 2023**

RREO - Anexo 2 (LRF, Art 52, inciso II, alínea "c")

Em Reais

FUNÇÃO/SUBFUNÇÃO	DOTAÇÃO INICIAL	DOTAÇÃO ATUALIZADA (A)	DESPESA EMPENHADA			SALDO (C) = (A - B)	DESPESA LIQUIDADADA			SALDO (E) = (A - D)	INSCRITAS EM RESTOS A PAGAR NÃO PROCESSADOS (F)
			No Bimestre	Até o Bimestre (B)	% (B / Total B)		No Bimestre	Até o Bimestre (D)	% (D / Total D)		
EDUCACAO INFANTIL	5.297.600,00	4.352.137,50	360.208,03	2.105.320,03	5,69	2.246.817,47	703.720,32	1.304.502,41	6,03	3.047.635,09	0,00
EDUCACAO DE JOVENS E ADULTOS	25.000,00	23.300,00	22.618,72	22.618,72	0,06	681,28	7.213,59	7.213,59	0,03	16.086,41	0,00
EDUCACAO BASICA	51.000,00	6.000,00	0,00	0,00	0,00	6.000,00	0,00	0,00	0,00	6.000,00	0,00
CULTURA	1.012.100,00	1.981.967,52	750.758,40	1.616.168,40	4,37	365.799,12	929.716,40	1.125.874,40	5,20	856.093,12	0,00
DIFUSAO CULTURAL	1.007.100,00	1.980.207,52	750.758,40	1.616.168,40	4,37	364.039,12	929.716,40	1.125.874,40	5,20	854.333,12	0,00
TURISMO	5.000,00	1.760,00	0,00	0,00	0,00	1.760,00	0,00	0,00	0,00	1.760,00	0,00
URBANISMO	4.948.800,00	6.935.427,34	480.357,94	6.129.664,91	16,58	805.762,43	1.132.791,93	4.832.957,43	22,34	2.102.469,91	0,00
INFRA-ESTRUTURA URBANA	1.672.700,00	3.045.531,89	303.832,02	3.045.531,89	8,24	0,00	303.832,02	3.045.531,89	14,08	0,00	0,00
SERVICOS URBANOS	3.276.100,00	3.889.895,45	176.525,92	3.084.133,02	8,34	805.762,43	828.959,91	1.787.425,54	8,26	2.102.469,91	0,00
HABITACAO	2.000,00	0,00	0,00	0,00	0,00	0,00	0,00	0,00	0,00	0,00	0,00
HABITACAO URBANA	2.000,00	0,00	0,00	0,00	0,00	0,00	0,00	0,00	0,00	0,00	0,00
SANEAMENTO	6.000,00	0,00	0,00	0,00	0,00	0,00	0,00	0,00	0,00	0,00	0,00
SANEAMENTO BASICO URBANO	6.000,00	0,00	0,00	0,00	0,00	0,00	0,00	0,00	0,00	0,00	0,00
GESTAO AMBIENTAL	420.500,00	256.678,35	0,00	162.500,00	0,44	94.178,35	30.353,56	81.377,40	0,38	175.300,95	0,00
ADMINISTRACAO GERAL	4.000,00	0,00	0,00	0,00	0,00	0,00	0,00	0,00	0,00	0,00	0,00
PRESERVACAO E CONSERVACAO AMBIENTAL	310.500,00	256.678,35	0,00	162.500,00	0,44	94.178,35	30.353,56	81.377,40	0,38	175.300,95	0,00
CONTROLE AMBIENTAL	4.000,00	0,00	0,00	0,00	0,00	0,00	0,00	0,00	0,00	0,00	0,00
RECURSOS HIDRICOS	102.000,00	0,00	0,00	0,00	0,00	0,00	0,00	0,00	0,00	0,00	0,00
AGRICULTURA	2.563.400,00	396.707,43	677,37	250.513,98	0,68	146.193,45	81.555,68	132.963,15	0,61	263.744,28	0,00
ABASTECIMENTO	2.118.400,00	45.814,40	0,00	0,00	0,00	45.814,40	0,00	0,00	0,00	45.814,40	0,00
PROMOCAO DA PRODUCAO AGROPECUARIA	445.000,00	350.893,03	677,37	250.513,98	0,68	100.379,05	81.555,68	132.963,15	0,61	217.929,88	0,00
ENERGIA	555.000,00	505.700,00	8.464,00	500.656,00	1,35	5.044,00	171.968,45	313.933,36	1,45	191.766,64	0,00



PREFEITURA MUNICIPAL DE MALHADOR
 PRACA 25 DE NOVEMBRO, 133, CENTRO
 CEP: 49.570-000
 CNPJ: 13.104.757/0001-77


RELATÓRIO RESUMIDO DA EXECUÇÃO ORÇAMENTÁRIA
DEMONSTRATIVO DA EXECUÇÃO DAS DESPESAS POR FUNÇÃO E SUBFUNÇÃO
ORÇAMENTO FISCAL E DA SEGURIDADE SOCIAL
2º BIMESTRE DE 2023

RREO - Anexo 2 (LRF, Art 52, inciso II, alínea "c")

Em Reais

FUNÇÃO/SUBFUNÇÃO	DOTAÇÃO INICIAL	DOTAÇÃO ATUALIZADA (A)	DESPESA EMPENHADA			SALDO (C) = (A - B)	DESPESA LIQUIDADADA			SALDO (E) = (A - D)	INSCRITAS EM RESTOS A PAGAR NÃO PROCESSADOS (F)
			No Bimestre	Até o Bimestre (B)	% (B / Total B)		No Bimestre	Até o Bimestre (D)	% (D / Total D)		
ENERGIA ELETRICA	555.000,00	505.700,00	8.464,00	500.656,00	1,35	5.044,00	171.968,45	313.933,36	1,45	191.766,64	0,00
DESPORTO E LAZER	124.500,00	111.829,70	2.340,00	71.412,00	0,19	40.417,70	54.056,70	56.586,31	0,26	55.243,39	0,00
DESPORTO COMUNITARIO	124.500,00	111.829,70	2.340,00	71.412,00	0,19	40.417,70	54.056,70	56.586,31	0,26	55.243,39	0,00
RESERVA DE CONTINGENCIA	333.270,00	333.270,00	0,00	0,00	0,00	333.270,00	0,00	0,00	0,00	333.270,00	0,00
RESERVA DE CONTINGENCIA	333.270,00	333.270,00	0,00	0,00	0,00	333.270,00	0,00	0,00	0,00	333.270,00	0,00
DESPESAS (INTRA-ORÇAMENTÁRIAS) (II)	500,00	0,00	0,00	0,00	0,00	0,00	0,00	0,00	0,00	0,00	0,00
ADMINISTRACAO	500,00	0,00	0,00	0,00	0,00	0,00	0,00	0,00	0,00	0,00	0,00
ADMINISTRACAO FINANCEIRA	500,00	0,00	0,00	0,00	0,00	0,00	0,00	0,00	0,00	0,00	0,00
TOTAL (III) = (I + II)	50.000.000,00	50.000.000,00	5.419.935,73	36.975.175,40	100,00	13.024.824,60	10.736.335,70	21.635.947,67	100,00	28.364.052,33	0,00


 FRANCISCO DE ASSIS ARAUJO JUNIOR
 PREFEITO MUNICIPAL


 VIRGILIO DE OLIVEIRA LIMA NETO
 CONTADOR CRC/SE Nº 6070


 GELSON CARDOSO DOS SANTOS FILHO
 SECRETARIO DE FINANÇAS


 SAMARA REIS ARAUJO
 SECRETARIO DE CONTROLE INTERNO



RELATÓRIO RESUMIDO DA EXECUÇÃO ORÇAMENTÁRIA - CONSOLIDADO
DEMONSTRATIVO DA RECEITA CORRENTE LÍQUIDA
 ORÇAMENTO FISCAL E DA SEGURIDADE SOCIAL
2º BIMESTRE DE 2023



RREO - Anexo 3 (LRF, Art. 53, inciso I)

Em Reais

ESPECIFICAÇÃO	MAI/2022	JUN/2022	JUL/2022	AGO/2022	SET/2022	OUT/2022	NOV/2022	DEZ/2022	JAN/2023	FEV/2023	MAR/2023	ABR/2023	TOTAL (ÚLTIMOS 12 MESES)	PREVISÃO ATUALIZADA 2023
RECEITAS CORRENTES (I)	4.316.868,92	5.619.294,97	6.265.896,25	3.674.176,09	3.237.949,34	3.268.804,98	3.959.217,78	5.186.201,93	4.176.581,05	4.670.945,15	3.902.098,88	3.938.953,75	52.216.989,09	50.832.550,00
Impostos, Taxas e Contribuições de Melhoria	238.749,29	201.871,29	219.846,09	186.566,95	162.979,00	156.666,98	260.451,94	242.023,68	336.254,49	227.870,34	285.727,50	240.149,56	2.759.157,11	2.271.000,00
IPTU	0,00	0,00	0,00	0,00	0,00	0,00	358,82	0,00	0,00	0,00	0,00	0,00	358,82	1.000,00
ISS	129.298,49	62.666,14	61.010,03	38.356,92	29.522,08	25.622,44	33.598,31	37.716,50	63.696,06	40.095,39	66.882,55	35.480,74	623.945,65	1.000.000,00
ITBI	14.834,00	3.200,00	6.200,00	13.500,00	2.400,00	5.344,00	2.000,00	4.400,00	3.800,00	4.600,00	3.900,00	4.700,00	68.878,00	70.000,00
IRRF	83.685,20	130.597,81	144.244,58	128.719,88	123.940,56	119.549,01	212.895,36	194.406,80	247.048,12	171.457,32	203.769,23	194.159,69	1.954.453,56	1.080.000,00
Outros Impostos, Taxas e Contribuições de Melhoria	10.951,60	5.407,34	8.391,48	5.990,15	7.116,36	6.151,53	11.599,45	5.500,38	21.710,31	11.717,63	11.175,72	5.809,13	111.521,08	120.000,00
Contribuições	59.065,18	76.428,98	67.574,12	64.827,42	63.545,71	63.179,61	60.841,84	74.030,31	67.189,98	80.096,93	60.368,83	79.170,99	816.319,90	549.000,00
Receita Patrimonial	56.256,42	59.417,15	114.704,35	110.697,23	91.460,85	79.161,28	67.683,25	67.212,48	90.344,64	51.763,82	57.199,73	33.157,48	879.058,68	259.200,00
Rendimentos de Aplicação Financeira	56.256,42	59.417,15	114.704,35	110.697,23	91.460,85	79.161,28	67.683,25	67.212,48	90.344,64	51.763,82	57.199,73	33.157,48	879.058,68	259.200,00
Outras Receitas Patrimoniais	0,00	0,00	0,00	0,00	0,00	0,00	0,00	0,00	0,00	0,00	0,00	0,00	0,00	0,00
Receita Agropecuária	0,00	0,00	0,00	0,00	0,00	0,00	0,00	0,00	0,00	0,00	0,00	0,00	0,00	0,00
Receita Industrial	0,00	0,00	0,00	0,00	0,00	0,00	0,00	0,00	0,00	0,00	0,00	0,00	0,00	0,00
Receita de Serviços	0,00	0,00	0,00	0,00	0,00	0,00	0,00	0,00	0,00	0,00	0,00	0,00	0,00	1.000,00
Transferências Correntes	3.831.200,65	5.263.283,58	5.861.513,17	3.292.517,92	2.904.107,46	2.965.648,13	3.556.174,99	4.790.104,34	3.674.002,88	4.310.083,61	3.496.328,69	3.579.333,59	47.524.299,01	47.740.390,00
Cota-Parte do FPM	1.616.991,42	1.513.004,05	2.036.408,24	1.479.560,78	1.362.654,01	1.296.519,19	1.629.488,61	2.531.898,56	1.654.026,27	2.190.264,77	1.339.885,43	1.531.907,19	20.182.608,52	19.267.520,00
Cota-Parte do ICMS	481.693,58	350.873,85	326.205,35	337.749,95	268.599,13	293.788,71	375.299,67	352.771,06	425.904,56	327.924,24	299.651,28	339.851,02	4.180.312,40	4.300.000,00
Cota-Parte do IPVA	37.879,46	37.637,69	37.962,52	43.832,79	47.785,32	51.237,13	45.860,87	43.937,52	37.256,61	51.264,38	84.487,95	105.325,80	624.468,04	700.000,00
Cota-Parte do ITR	0,00	25,72	0,00	33,95	419,50	937,29	166,45	0,00	115,38	0,00	0,00	0,00	1.698,29	10.000,00
Transferências da LC 61/1989	78,06	82,53	82,53	73,35	84,35	100,86	64,18	89,40	193,16	156,45	180,40	193,02	1.378,29	10.000,00
Transferências do FUNDEB	1.169.586,69	1.272.385,93	969.113,03	1.070.740,71	901.790,81	961.839,10	1.189.240,07	1.283.935,84	1.295.152,37	1.414.536,77	1.106.731,59	1.211.893,86	13.846.946,77	12.648.420,00
Outras Transferências Correntes	525.049,50	2.089.356,34	2.491.824,03	360.599,74	322.858,69	361.326,71	316.119,32	577.561,36	261.547,69	326.093,45	665.572,44	390.355,72	8.688.264,99	10.804.450,00
Outras Receitas Correntes	131.597,38	18.293,97	2.258,52	19.566,57	15.856,32	4.148,98	14.065,76	12.831,12	8.789,06	1.130,45	2.474,13	7.142,13	238.154,39	11.960,00
DEDUÇÕES (II)	-427.328,45	-380.324,71	-332.915,05	-372.796,03	-309.756,01	-329.062,46	-410.721,77	-428.693,06	-424.045,04	-514.467,83	-345.386,87	-396.001,25	-4.671.498,53	-4.524.000,00
Contrib. Servidor Plano de Previdência	0,00	0,00	0,00	0,00	0,00	0,00	0,00	0,00	0,00	0,00	0,00	0,00	0,00	0,00
Compensação Financeira entre Regimes	0,00	0,00	0,00	0,00	0,00	0,00	0,00	0,00	0,00	0,00	0,00	0,00	0,00	0,00

ESPECIFICAÇÃO	MAI/2022	JUN/2022	JUL/2022	AGO/2022	SET/2022	OUT/2022	NOV/2022	DEZ/2022	JAN/2023	FEV/2023	MAR/2023	ABR/2023	TOTAL (ÚLTIMOS 12 MESES)	PREVISÃO ATUALIZADA 2023
Rendimentos de Aplicações de Recursos Previdenciários	0,00	0,00	0,00	0,00	0,00	0,00	0,00	0,00	0,00	0,00	0,00	0,00	0,00	0,00
Deduções para o FUNDEB	-427.328,45	-380.324,71	-332.915,05	-372.796,03	-309.756,01	-329.062,46	-410.721,77	-428.693,06	-424.045,04	-514.467,83	-345.386,87	-396.001,25	-4.671.498,53	-4.524.000,00
RECEITA CORRENTE LÍQUIDA (III) = (I - II)	3.889.540,47	5.238.970,26	5.932.981,20	3.301.380,06	2.928.193,33	2.939.742,52	3.548.496,01	4.757.508,87	3.752.536,01	4.156.477,32	3.556.712,01	3.542.952,50	47.545.490,56	46.308.550,00
(-) Transferências obrigatórias da União relativas às emendas individuais (art. 166-A, § 1º, da CF) (IV)	7.187,56	6.888,56	6.878,75	8.510,53	6.976,03	6.037,34	5.624,18	5.692,13	0,00	0,00	0,00	4.220,22	58.015,30	0,00
RECEITA CORRENTE LÍQUIDA AJUSTADA PARA CÁLCULO DOS LIMITES DE ENDIVIDAMENTO (V) = (III - IV)	3.882.352,91	5.232.081,70	5.926.102,45	3.292.869,53	2.921.217,30	2.933.705,18	3.542.871,83	4.751.816,74	3.752.536,01	4.156.477,32	3.556.712,01	3.538.732,28	47.487.475,26	46.308.550,00
(-) Transferências obrigatórias da União relativas às emendas de bancada (art. 166, § 16, da CF) e ao vencimento dos agentes comunitários de saúde e de combate às endemias (CF, art. 198, §11)(VI)	0,00	0,00	0,00	0,00	0,00	0,00	0,00	0,00	0,00	0,00	0,00	0,00	0,00	0,00
RECEITA CORRENTE LÍQUIDA AJUSTADA PARA CÁLCULO DOS LIMITES DA DESPESA COM PESSOAL (VII) = (V - VI)	3.882.352,91	5.232.081,70	5.926.102,45	3.292.869,53	2.921.217,30	2.933.705,18	3.542.871,83	4.751.816,74	3.752.536,01	4.156.477,32	3.556.712,01	3.538.732,28	47.487.475,26	46.308.550,00

Manual de Demonstrativos Fiscais - 12ª edição – pág. 219.


 FRANCISCO DE ASSIS ARAUJO JUNIOR
 PREENHEITO MUNICIPAL

 VIRGÍLIO DE OLIVEIRA LIMA NETO
 CONTADOR CRC/SP N.º 6070


 GILSON CARDOSO DOS SANTOS FILHO
 SECRETÁRIO DE FINANÇAS

 SAMARA REIS ARAUJO
 SECRETÁRIO DE CONTROLE INTERNO

MUNICÍPIO DE MALHADOR
RELATÓRIO RESUMIDO DA EXECUÇÃO ORÇAMENTÁRIA
DEMONSTRATIVO DAS RECEITAS E DESPESAS PREVIDENCIÁRIAS
ORÇAMENTO FISCAL E DA SEGURIDADE SOCIAL
PERÍODO DE REFERÊNCIA: MARÇO E ABRIL DE 2023

RREO - Anexo 4 (LRF, Art. 53, inciso II)

Em Reais

REGIME PRÓPRIO DE PREVIDÊNCIA DOS SERVIDORES - RPPS

FUNDO EM CAPITALIZAÇÃO (PLANO PREVIDENCIÁRIO)

RECEITAS PREVIDENCIÁRIAS - RPPS (FUNDO EM CAPITALIZAÇÃO)	PREVISÃO ATUALIZADA (a)	RECEITAS REALIZADAS Até o Bimestre (b)
RECEITAS CORRENTES (I)	0,00	0,00
Receita de Contribuições dos Segurados	0,00	0,00
Ativo	0,00	0,00
Inativo	0,00	0,00
Pensionista	0,00	0,00
Receita de Contribuições Patronais	0,00	0,00
Ativo	0,00	0,00
Inativo	0,00	0,00
Pensionista	0,00	0,00
Receita Patrimonial	0,00	0,00
Receitas Imobiliárias	0,00	0,00
Receitas de Valores Mobiliários	0,00	0,00
Outras Receitas Patrimoniais	0,00	0,00
Receita de Serviços	0,00	0,00
Outras Receitas Correntes	0,00	0,00
Compensação Financeira entre os regimes	0,00	0,00
Receita de Aportes Periódicos para Amortização de Déficit Atualizado com RPPS (I)	0,00	0,00
Demais Receitas Correntes	0,00	0,00
RECEITAS DE CAPITAL (III)	0,00	0,00
Alienação de Bens, Direitos e Ativos	0,00	0,00
Amortização de Empréstimos	0,00	0,00
Outras Receitas de Capital	0,00	0,00
TOTAL DAS RECEITAS DO FUNDO EM CAPITALIZAÇÃO - (IV) = (I + III - II)	0,00	0,00

SEM MOVIMENTO

DESPESAS PREVIDENCIÁRIAS - RPPS (FUNDO EM CAPITALIZAÇÃO)	DOTAÇÃO ATUALIZADA (c)	DESPESAS EMPENHADAS Até o Bimestre (d)	DESPESAS LIQUIDADAS Até o Bimestre (e)	DESPESAS PAGAS Até o Bimestre (f)	INSCRITAS EM RESTOS A PAGAR NÃO PROCESSADOS No Exercício (g)
Benefícios	0,00	0,00	0,00	0,00	0,00
Aposentadorias	0,00	0,00	0,00	0,00	0,00
Pensões por Morte	0,00	0,00	0,00	0,00	0,00
Outras Despesas Previdenciárias	0,00	0,00	0,00	0,00	0,00
Compensação Financeira entre os regimes	0,00	0,00	0,00	0,00	0,00
Demais Despesas Previdenciárias	0,00	0,00	0,00	0,00	0,00
TOTAL DAS DESPESAS DO FUNDO EM CAPITALIZAÇÃO (V)	0,00	0,00	0,00	0,00	0,00

RESULTADO PREVIDENCIÁRIO - FUNDO EM CAPITALIZAÇÃO (VI) = (IV - V)²	0,00	
--	-------------	--

RECURSOS RPPS ARRECADADOS EM EXERCÍCIOS ANTERIORES	PREVISÃO ORÇAMENTÁRIA
VALOR	0,00




RESERVA ORÇAMENTÁRIA DO RPPS	PREVISÃO ORÇAMENTÁRIA
VALOR	0,00

APORTES DE RECURSOS PARA O FUNDO EM CAPITALIZAÇÃO DO RPPS	APORTES REALIZADOS
Plano de Amortização - Contribuição Patronal Suplementar	0,00
Plano de Amortização - Aporte Periódico de Valores Predefinidos	0,00
Outros Aportes para o RPPS	0,00
Recursos para Cobertura de Déficit Financeiro	0,00

BENS E DIREITOS DO RPPS (FUNDO EM CAPITALIZAÇÃO)	SALDO ATUAL
Caixa e Equivalentes de Caixa	0,00
Investimentos e Aplicações	0,00
Outros Bens e Direitos	0,00

FUNDO EM REPARTIÇÃO (PLANO FINANCEIRO)

RECEITAS PREVIDENCIÁRIAS - RPPS (FUNDO EM REPARTIÇÃO)	PREVISÃO ATUALIZADA	RECEITAS REALIZADAS
	(a)	Até o Bimestre (b)
RECEITAS CORRENTES (VII)	0,00	0,00
Receita de Contribuições dos Segurados	0,00	0,00
Ativo	0,00	0,00
Inativo	0,00	0,00
Pensionista	0,00	0,00
Receita de Contribuições Patronais	0,00	0,00
Ativo	0,00	0,00
Inativo	0,00	0,00
Pensionista	0,00	0,00
Receita Patrimonial	0,00	0,00
Receitas Imobiliárias	0,00	0,00
Receitas de Valores Mobiliários	0,00	0,00
Outras Receitas Patrimoniais	0,00	0,00
Receita de Serviços	0,00	0,00
Outras Receitas Correntes	0,00	0,00
Compensação Financeira entre os regimes	0,00	0,00
Demais Receitas Correntes	0,00	0,00
RECEITAS DE CAPITAL (VIII)	0,00	0,00
Alienação de Bens, Direitos e Ativos	0,00	0,00
Amortização de Empréstimos	0,00	0,00
Outras Receitas de Capital	0,00	0,00
TOTAL DAS RECEITAS DO FUNDO EM REPARTIÇÃO (IX) = (VII + VIII)	0,00	0,00

SEM MOVIMENTO

DESPESAS PREVIDENCIÁRIAS - RPPS (FUNDO EM REPARTIÇÃO)	DOTAÇÃO ATUALIZADA	DESPESAS EMPENHADAS	DESPESAS LIQUIDADAS	DESPESAS PAGAS	INSCRITAS EM RESTOS A PAGAR NÃO PROCESSADOS
	(c)	Até o Bimestre (d)	Até o Bimestre (e)	Até o Bimestre (f)	No Exercício (g)
Benefícios	0,00	0,00	0,00	0,00	0,00
Aposentadorias	0,00	0,00	0,00	0,00	0,00
Pensões por Morte	0,00	0,00	0,00	0,00	0,00
Outras Despesas Previdenciárias	0,00	0,00	0,00	0,00	0,00
Compensação Financeira entre os regimes	0,00	0,00	0,00	0,00	0,00
Demais Despesas Previdenciárias	0,00	0,00	0,00	0,00	0,00
TOTAL DAS DESPESAS DO FUNDO EM REPARTIÇÃO (X)	0,00	0,00	0,00	0,00	0,00

A. Call 

RESULTADO PREVIDENCIÁRIO - FUNDO EM REPARTIÇÃO (XI) = (IX - X)²	0,00	
---	-------------	--

APORTES DE RECURSOS PARA O FUNDO EM REPARTIÇÃO DO RPPS	APORTES REALIZADOS
Recursos para Cobertura de Insuficiências Financeiras	0,00
Recursos para Formação de Reserva	0,00

BENS E DIREITOS DO RPPS (FUNDO EM REPARTIÇÃO)	SALDO ATUAL
Caixa e Equivalentes de Caixa	0,00
Investimentos e Aplicações	0,00
Outros Bens e Direitos	0,00

ADMINISTRAÇÃO DO REGIME PRÓPRIO DE PREVIDÊNCIA DOS SERVIDORES - RPPS

RECEITAS DA ADMINISTRAÇÃO - RPPS	PREVISÃO ATUALIZADA	RECEITAS REALIZADAS
	(a)	Até o Bimestre (b)
Receitas Correntes	0,00	0,00
TOTAL DAS RECEITAS DA ADMINISTRAÇÃO RPPS (XII)	0,00	0,00

DESPESAS DA ADMINISTRAÇÃO - RPPS	DOTAÇÃO ATUALIZADA (c)	DESPESAS EMPENHADAS Até o Bimestre (d)	DESPESAS LIQUIDADAS Até o Bimestre (e)	DESPESAS PAGAS Até o Bimestre (f)	INSCRITAS EM RESTOS A PAGAR NÃO PROCESSADOS No Exercício (g)
Despesas Correntes (XIII)	0,00	0,00	0,00	0,00	0,00
Pessoal e Encargos Sociais	0,00	0,00	0,00	0,00	0,00
Demais Despesas Correntes	0,00	0,00	0,00	0,00	0,00
Despesas de Capital (XIV)	0,00	0,00	0,00	0,00	0,00
TOTAL DAS DESPESAS DA ADMINISTRAÇÃO RPPS (XV) = (XIII + XIV)	0,00	0,00	0,00	0,00	0,00

SEM MOVIMENTO

RESULTADO DA ADMINISTRAÇÃO RPPS (XVI) = (XII - XV)²	0,00	
---	-------------	--

BENS E DIREITOS - ADMINISTRAÇÃO DO RPPS	SALDO ATUAL
Caixa e Equivalentes de Caixa	0,00
Investimentos e Aplicações	0,00
Outros Bens e Direitos	0,00

BENEFÍCIOS PREVIDENCIÁRIOS MANTIDOS PELO TESOUREIRO

RECEITAS PREVIDENCIÁRIAS (BENEFÍCIOS MANTIDOS PELO TESOUREIRO)	PREVISÃO ATUALIZADA	RECEITAS REALIZADAS
	(a)	Até o Bimestre (b)
Contribuições dos Servidores	0,00	0,00
Demais Receitas Previdenciárias	0,00	0,00
TOTAL DAS RECEITAS (BENEFÍCIOS MANTIDOS PELO TESOUREIRO) (XVII)	0,00	0,00

A. C. C. 

DESPESAS PREVIDENCIÁRIAS (BENEFÍCIOS MANTIDOS PELO TESOIRO)	DOTAÇÃO ATUALIZADA	DESPESAS EMPENHADAS Até o Bimestre	DESPESAS LIQUIDADAS Até o Bimestre	DESPESAS PAGAS Até o Bimestre	INSCRITAS EM RESTOS A PAGAR NÃO PROCESSADOS No Exercício
	(c)	(d)	(e)	(f)	(g)
Aposentadorias	0,00	0,00	0,00	0,00	0,00
Pensões	0,00	0,00	0,00	0,00	0,00
Outras Despesas Previdenciárias	0,00	0,00	0,00	0,00	0,00
TOTAL DAS DESPESAS (BENEFÍCIOS MANTIDOS PELO TESOIRO) (XVIII)	0,00	0,00	0,00	0,00	0,00
RESULTADO DOS BENEFÍCIOS MANTIDOS PELO TESOIRO (XIX) = (XVII - XVIII)²					0,00

FONTE: Sistema: <AGAPE>, Unidade Responsável: <PREFEITURA MUNICIPAL DE MALHADOR>, Emissão: <26/05/2023>.

NOTA:

- 1 Como a Portaria MPS 746/2011 determina que os recursos provenientes desses aportes devem permanecer aplicados, no mínimo, por 5 (cinco) anos, essa receita não deverá compor o total das receitas previdenciárias do período de apuração
 2 O resultado previdenciário será apresentado por meio da diferença entre previsão da receita e a dotação da despesa e entre a receita realizada e a despesa liquidada (do 1º ao 5º bimestre) e a despesa empenhada (no 6º bimestre).


 FRANCISCO DE ASSIS ARAUJO JUNIOR
 PREFEITO MUNICIPAL



VIRGILIO DE OLIVEIRA LIMA NETO
 CONTADOR CRC/SE Nº 6070


 GILSON CARDOSO DOS SANTOS FILHO
 SECRETARIO DE FINANÇAS


 SAMARA REIS ARAUJO
 SECRETÁRIO DE CONTROLE INTERNO



**RELATÓRIO RESUMIDO DA EXECUÇÃO ORÇAMENTÁRIA
 DEMONSTRATIVO DOS RESULTADOS PRIMÁRIO E NOMINAL
 ORÇAMENTOS FISCAL E DA SEGURIDADE SOCIAL
 2º BIMESTRE DE 2023**

RREO – ANEXO 6 (LRF, art.53, inciso III)

Em Reais

RECEITAS PRIMÁRIAS	PREVISÃO ATUALIZADA	ACIMA DA LINHA	
		Até o Bimestre	RECEITAS REALIZADAS
RECEITAS CORRENTES (EXCETO FONTES RPPS) (I)	46.308.550,00		15.012.929,43
Impostos, Taxas e Contribuições de Melhoria	2.271.000,00		1.090.001,89
IPTU	1.000,00		0,00
ISS	1.000.000,00		206.154,74
ITBI	70.000,00		17.000,00
IRRF	1.080.000,00		816.434,36
Outros Impostos, Taxas e Contribuições de Melhoria	120.000,00		50.412,79
Contribuições	549.000,00		286.826,73
Receita Patrimonial	259.200,00		232.465,67
Aplicações Financeiras (II)	259.200,00		232.465,67
Outras Receitas Patrimoniais	0,00		0,00
Transferências Correntes	43.216.390,00		13.384.099,37
Cota-Parte do FPM	15.747.520,00		5.372.867,02
Cota-Parte do ICMS	3.440.000,00		1.112.481,28
Cota-Parte do IPVA	560.000,00		222.667,88
Cota-Parte do ITR	8.000,00		92,31
Transferências da LC 61/1989	8.000,00		578,43
Transferências do FUNDEB	12.613.520,00		5.032.566,18
Outras Transferências Correntes	10.839.350,00		1.642.846,27
Demais Receitas Correntes	12.960,00		19.535,77
Outras Receitas Financeiras (III)	0,00		0,00
Receitas Correntes Restantes	12.960,00		19.535,77



**RELATÓRIO RESUMIDO DA EXECUÇÃO ORÇAMENTÁRIA
 DEMONSTRATIVO DOS RESULTADOS PRIMÁRIO E NOMINAL
 ORÇAMENTOS FISCAL E DA SEGURIDADE SOCIAL
 2º BIMESTRE DE 2023**

		Em Reais
RREO – ANEXO 6 (LRF, art.53, inciso III)		
RECEITAS PRIMÁRIAS CORRENTES (EXCETO FONTES RPPS) (IV) = [I - (II + III)]	46.049.350,00	14.780.463,76
RECEITAS PRIMÁRIAS CORRENTES (COM FONTES RPPS) (V)	0,00	0,00
RECEITAS NÃO PRIMÁRIAS CORRENTES (COM FONTES RPPS) (VI)	0,00	0,00
RECEITAS DE CAPITAL (EXCETO FONTES RPPS) (VII)	3.691.450,00	711.973,00
Operações de Crédito (VIII)	0,00	0,00
Amortização de Empréstimos (IX)	0,00	0,00
Alienação de Bens	0,00	0,00
Receitas de Alienação de Investimentos Temporários (X)	0,00	0,00
Receitas de Alienação de Investimentos Permanentes (XI)	0,00	0,00
Outras Alienações de Bens	0,00	0,00
Transferências de Capital	3.691.450,00	711.973,00
Convênios	2.278.350,00	287.306,00
Outras Transferências de Capital	1.413.100,00	424.667,00
Outras Receitas de Capital	0,00	0,00
Outras Receitas de Capital Não Primárias (XII)	0,00	0,00
Outras Receitas de Capital Primárias	0,00	0,00
RECEITAS PRIMÁRIAS DE CAPITAL (EXCETO FONTES RPPS) (XIII) = [VII - (VIII + IX + X + XI + XII)]	3.691.450,00	711.973,00
RECEITAS PRIMÁRIAS DE CAPITAL (COM FONTES RPPS) (XIV)	0,00	0,00
RECEITAS NÃO PRIMÁRIAS DE CAPITAL (COM FONTES RPPS) (XV)	0,00	0,00
RECEITA PRIMÁRIA TOTAL (XVI) = (IV + V + XIII + XIV)	49.740.800,00	15.492.436,76
RECEITA PRIMÁRIA TOTAL (EXCETO FONTES RPPS) (XVII) = (IV + XIII)	49.740.800,00	15.492.436,76

DESPESAS PRIMÁRIAS	DOTAÇÃO ATUALIZADA	DESPESAS EMPENHADAS	DESPESAS LIQUIDADAS	Até o Bimestre	
				DESPESAS PAGAS (a)	RESTOS A PAGAR PROCESSADOS PAGOS (b)
				RESTOS A PAGAR NÃO PROCESSADOS	
				LIQUIDADOS	PAGOS



RELATÓRIO RESUMIDO DA EXECUÇÃO ORÇAMENTÁRIA
 DEMONSTRATIVO DOS RESULTADOS PRIMÁRIO E NOMINAL
 ORÇAMENTOS FISCAL E DA SEGURIDADE SOCIAL
 2º BIMESTRE DE 2023

								Em Reais
RREO – ANEXO 6 (LRF, art.53, inciso III)								
DESPESAS CORRENTES (EXCETO FONTES RPPS) (XVIII)	45.227.904,91	33.762.655,96	18.450.281,23	17.172.532,33	61.287,19	930,72		930,72
Pessoal e Encargos Sociais	26.511.777,97	17.750.929,03	10.542.065,27	10.541.743,56	0,00	0,00		0,00
Juros e Encargos da Dívida (XIX)	2.200,00	0,00	0,00	0,00	0,00	0,00		0,00
Outras Despesas Correntes	18.713.926,94	16.011.726,93	7.908.215,96	6.630.788,77	61.287,19	930,72		930,72
DESPESAS PRIMÁRIAS CORRENTES (EXCETO FONTES RPPS) (XX) = (XVIII - XIX)	45.225.704,91	33.762.655,96	18.450.281,23	17.172.532,33	61.287,19	930,72		930,72
DESPESAS PRIMÁRIAS CORRENTES (COM FONTES RPPS) (XXI)	0,00	0,00	0,00	0,00	0,00	0,00		0,00
DESPESAS NÃO PRIMÁRIAS CORRENTES (COM FONTES RPPS) (XXII)	0,00	0,00	0,00	0,00	0,00	0,00		0,00
DESPESAS DE CAPITAL (EXCETO FONTES RPPS) (XXIII)	4.438.825,09	3.212.519,44	3.185.666,44	2.884.924,42	0,00	429.427,05		429.427,05
Investimentos	4.292.915,94	3.212.519,44	3.185.666,44	2.884.924,42	0,00	429.427,05		429.427,05
Inversões Financeiras	1.000,00	0,00	0,00	0,00	0,00	0,00		0,00
Concessão de Empréstimos e Financiamentos (XXIV)	0,00	0,00	0,00	0,00	0,00	0,00		0,00
Aquisição de Título de Capital já Integralizado (XXV)	0,00	0,00	0,00	0,00	0,00	0,00		0,00
Aquisição de Título de Crédito (XXVI)	0,00	0,00	0,00	0,00	0,00	0,00		0,00
Demais Inversões Financeiras	1.000,00	0,00	0,00	0,00	0,00	0,00		0,00
Amortização da Dívida (XXVII)	144.909,15	0,00	0,00	0,00	0,00	0,00		0,00
DESPESAS PRIMÁRIAS DE CAPITAL (EXCETO FONTES RPPS) (XXVIII) = [XXIII - (XXIV + XXV + XXVI + XXVII)]	4.293.915,94	3.212.519,44	3.185.666,44	2.884.924,42	0,00	429.427,05		429.427,05
RESERVA DE CONTINGÊNCIA (XXIX)	333.270,00	0,00	0,00	0,00	0,00	0,00		0,00
DESPESAS PRIMÁRIAS DE CAPITAL (COM FONTES RPPS) (XXX)	0,00	0,00	0,00	0,00	0,00	0,00		0,00
DESPESAS NÃO PRIMÁRIAS DE CAPITAL (COM FONTES RPPS) (XXXI)	0,00	0,00	0,00	0,00	0,00	0,00		0,00
DESPESA PRIMÁRIA TOTAL (XXXII) = (XX + XXI + XXVIII + XXIX + XXX)	49.852.890,85	36.975.175,40	21.635.947,67	20.057.456,75	61.287,19	430.357,77		430.357,77
DESPESA PRIMÁRIA TOTAL (EXCETO FONTES RPPS) (XXXIII) = (XX + XXVIII + XXIX)	49.852.890,85	36.975.175,40	21.635.947,67	20.057.456,75	61.287,19	430.357,77		430.357,77
RESULTADO PRIMÁRIO (COM RPPS) - Acima da Linha (XXXIV) = [XVIa - (XXXIIa + XXXIIb + XXXIIc)]								-5.056.664,95
RESULTADO PRIMÁRIO (SEM RPPS) - Acima da Linha (XXXV) = [XVIIa - (XXXIIIa + XXXIIIb + XXXIIIc)]								-5.056.664,95



**RELATÓRIO RESUMIDO DA EXECUÇÃO ORÇAMENTÁRIA
 DEMONSTRATIVO DOS RESULTADOS PRIMÁRIO E NOMINAL
 ORÇAMENTOS FISCAL E DA SEGURIDADE SOCIAL
 2º BIMESTRE DE 2023**

RREO – ANEXO 6 (LRF, art.53, inciso III)

Em Reais

META FISCAL PARA O RESULTADO PRIMÁRIO

VALOR CORRENTE

Meta fixada no Anexo de Metas Fiscais da LDO para o exercício de referência

1,00

JUROS NOMINAIS

Até o Bimestre

VALOR INCORRIDO

Juros, Encargos e Variações Monetárias Ativos (Exceto RPPS) (XXXVI)

232.465,67

Juros, Encargos e Variações Monetárias Passivos (Exceto RPPS) (XXXVII)

0,00

RESULTADO NOMINAL (SEM RPPS) - Acima da Linha (XXXVIII) = XXXV + (XXXVI - XXXVII)

-4.824.199,28

ABAIXO DA LINHA

SALDO

CÁLCULO DO RESULTADO NOMINAL

Em 31/Dez/2022
(a)

Até o Bimestre
(b)

DÍVIDA CONSOLIDADA (XXXIX)

25.440.760,31

25.395.715,37

DEDUÇÕES (XL)

4.897.571,69

1.405.320,50

Disponibilidade de Caixa

4.897.571,69

1.366.194,01

Disponibilidade de Caixa Bruta

7.835.533,41

4.584.769,15

(-) Restos a Pagar Processados (XLI)

250.249,68

188.962,49

(-) Depósitos Restituíveis e Valores Vinculados

2.687.712,04

3.029.612,65

Demais Haveres Financeiros

0,00

39.126,49

DÍVIDA CONSOLIDADA LÍQUIDA (XLII) = (XXXIX - XL)

20.543.188,62

23.990.394,87

RESULTADO NOMINAL (SEM RPPS) - Abaixo da Linha (XLIII) = (XLIIa - XLIIb)

-3.447.206,25



**RELATÓRIO RESUMIDO DA EXECUÇÃO ORÇAMENTÁRIA
 DEMONSTRATIVO DOS RESULTADOS PRIMÁRIO E NOMINAL
 ORÇAMENTOS FISCAL E DA SEGURIDADE SOCIAL
 2º BIMESTRE DE 2023**

RREO – ANEXO 6 (LRF, art.53, inciso III)

Em Reais

META FISCAL PARA O RESULTADO NOMINAL

VALOR CORRENTE

Meta fixada no Anexo de Metas Fiscais da LDO para o exercício de referência

1,00

AJUSTE METODOLÓGICO

Até o Bimestre

VARIAÇÃO DO SALDO DE RPP (XLIV) = (XLIIb - XLIIa)

-61.287,19

RECEITA DE ALIENAÇÃO DE INVESTIMENTOS PERMANENTES (XLV) = (XI)

0,00

VARIAÇÃO CAMBIAL (XLVI)

VARIAÇÃO DO SALDO DE PRECATÓRIOS INTEGRANTES DA DC (XLVII)
 VARIAÇÃO DO SALDO DAS DEMAIS OBRIGAÇÕES INTEGRANTES DA DC (XLVIII)

OUTROS AJUSTES (XLIX)

25.395.715,37

RESULTADO NOMINAL (SEM RPPS) AJUSTADO - Abaixo da Linha (L) =
[XLIII + (XLIV - XLV + XLVI + XLVII + XLVIII) +/- (XLIX)]

22.009.796,31

RESULTADO PRIMÁRIO (SEM RPPS) - Abaixo da Linha (LI) = (L) - (XXXVI - XXXVII)

21.777.330,64

INFORMAÇÕES ADICIONAIS

PREVISÃO ORÇAMENTÁRIA

SALDO DE EXERCÍCIOS ANTERIORES

Recursos Arrecadados em Exercícios Anteriores - RPPS
 Superávit Financeiro Utilizado para Abertura e Reabertura de Créditos Adicionais

RESERVA ORÇAMENTÁRIA DO RPPS




PREFEITURA MUNICIPAL DE MALHADOR
PRACA 25 DE NOVEMBRO, 133, CENTRO
CEP: 49.570-000
CNPJ: 13.104.757/0001-77


RELATÓRIO RESUMIDO DA EXECUÇÃO ORÇAMENTÁRIA
DEMONSTRATIVO DOS RESULTADOS PRIMÁRIO E NOMINAL
ORÇAMENTOS FISCAL E DA SEGURIDADE SOCIAL
2º BIMESTRE DE 2023

RREO – ANEXO 6 (LRF, art.53, inciso III)

Em Reais

Manual de Demonstrativos Fiscais - 12ª edição – pág. 262.


FRANCISCO DE ASSIS ARAUJO JUNIOR
PREFEITO MUNICIPAL


VIRGÍLIO DE OLIVEIRA LIMA NETO
CONTADOR CRC/SE Nº 6070


GILSON CARDOSO DOS SANTOS FILHO
SECRETÁRIO DE FINANÇAS


SAMARA REIS ARAUJO
SECRETÁRIO DE CONTROLE INTERNO


MUNICÍPIO DE MALHADOR
RELATÓRIO RESUMIDO DA EXECUÇÃO ORÇAMENTÁRIA
DEMONSTRATIVO DOS RESTOS A PAGAR POR PODER E ÓRGÃO
ORÇAMENTOS FISCAL E DA SEGURIDADE SOCIAL
PERÍODO DE REFERÊNCIA: MARÇO E ABRIL DE 2023


RREO - ANEXO 7 (LRF, art. 53, inciso V)


Em Reais

PODER/ÓRGÃO	RESTOS A PAGAR PROCESSADOS E NÃO PROCESSADOS LIQUIDADOS EM EXERCÍCIOS ANTERIORES					RESTOS A PAGAR NÃO PROCESSADOS						Saldo Total l = (e - k)
	Inscritos		Pagos (c)	Cancelados (d)	Saldo a pagar e=(a+b)-(c+d)	Inscritos		Liquidados (h)	Pagos (i)	Cancelados (j)	Saldo k=(f+g)-(i+j)	
	Em Exercícios Anteriores (a)	Em 31 de dezembro de <Exercício Anterior> (b)				Em Exercícios Anteriores (f)	Em 31 de dezembro de <Exercício Anterior> (g)					
RESTOS A PAGAR (EXCETO INTRA-ORÇAMENTÁRIOS) (I)	186.655,17	63.588,53	61.287,19	-	188.956,51	435.163,42	759.995,35	430.357,77	430.357,77	-	764.801,00	953.757,51
PODER EXECUTIVO	186.655,17	63.588,53	61.287,19	-	188.956,51	435.163,42	759.995,35	430.357,77	430.357,77	-	764.801,00	953.757,51
PODER LEGISLATIVO	-	-	-	-	-	-	-	-	-	-	-	-
RESTOS A PAGAR (INTRA-ORÇAMENTÁRIOS) (II)	-	-	-	-	-	-	-	-	-	-	-	-
TOTAL (III) = (I + II)	186.655,17	63.588,53	61.287,19	-	188.956,51	435.163,42	759.995,35	430.357,77	430.357,77	-	764.801,00	953.757,51

FONTE: Sistema: <AGAPE>, Unidade Responsável: <PREFEITURA MUNICIPAL DE MALHADOR>, Emissão: <26/05/2023>.


FRANCISCO DE ASSIS ARAUJO JUNIOR
PREFEITO MUNICIPAL


GILSON CARDOSO DOS SANTOS FILHO
SECRETÁRIO DE FINANÇAS


SAMARA REIS ARAUJO
SECRETÁRIO DE CONTROLE INTERNO


VIRGILIO DE OLIVEIRA LIMA NETO
CONTADOR CRC/SE Nº 6070

RELATÓRIO RESUMIDO DA EXECUÇÃO ORÇAMENTÁRIA
 DEMONSTRATIVO DAS RECEITAS E DESPESAS COM MANUTENÇÃO E DESENVOLVIMENTO DO ENSINO - MDE
 ORÇAMENTOS FISCAL E DA SEGURIDADE SOCIAL
 PERÍODO DE REFERÊNCIA: MARÇO E ABRIL DE 2023

RREO - ANEXO 8 (LDB, art. 72)

RS 1,00

RECEITA RESULTANTE DE IMPOSTOS (Arts. 212 E 212-A da Constituição Federal)		
RECEITA RESULTANTE DE IMPOSTOS	PREVISÃO ATUALIZADA (a)	RECEITAS REALIZADAS Até o Bimestre (b)
1- RECEITA DE IMPOSTOS	2.151.000,00	1.039.589,10
1.1- Receita Resultante do Imposto sobre o IPTU	1.000,00	0,00
1.2- Receita Resultante do Imposto sobre o ITBI	70.000,00	17.000,00
1.3- Receita Resultante do Imposto sobre o ISS	1.000.000,00	206.154,74
1.4- Receita Resultante do Imposto sobre o IRRF	1.080.000,00	816.434,36
2- RECEITA DE TRANSFERÊNCIAS CONSTITUCIONAIS E LEGAIS	24.287.520,00	8.388.587,91
2.1- Cota-Parte FPM	19.267.520,00	6.716.083,66
2.1.1- Parcela referente à CF, art. 159, I, alínea b	17.600.000,00	6.716.083,66
2.1.2- Parcela referente à CF, art. 159, I, alíneas d e e	1.667.520,00	0,00
2.2- Cota-Parte ICMS	4.300.000,00	1.393.331,10
2.3- Cota-Parte IPI-Exportação	10.000,00	723,03
2.4- Cota-Parte ITR	10.000,00	115,38
2.5- Cota-Parte IPVA	700.000,00	278.334,74
2.6- Cota-Parte IOF-Ouro	0,00	0,00
2.7- Outras Transferências ou Compensações Financeiras Provenientes de Impostos e Transferências Constitucionais	0,00	0,00
3- TOTAL DA RECEITA DE IMPOSTOS (1 + 2)	26.438.520,00	9.428.177,01
4- TOTAL DESTINADO AO FUNDEB - equivalente a 20% DE ((2.1.1) + (2.2) + (2.3) + (2.4) + (2.5))1	4.524.000,00	1.679.900,99
5- VALOR MÍNIMO A SER APLICADO ALÉM DO VALOR DESTINADO AO FUNDEB - 5% DE ((2.1.1) + (2.2) + (2.3) + (2.4) + (2.5)) + 25% DE ((1.1) + (1.2) + (1.3) + (1.4) + (2.1.2) + (2.6) + (2.7))	2.085.630,00	679.326,67

FUNDEB

RECEITAS DO FUNDEB RECEBIDAS DO FUNDEB NO EXERCÍCIO	PREVISÃO ATUALIZADA (a)	RECEITAS REALIZADAS Até o Bimestre (b)
6- RECEITAS RECEBIDAS DO FUNDEB	12.623.520,00	5.073.557,42
6.1- FUNDEB - Impostos e Transferências de Impostos	11.863.520,00	4.610.319,29
6.1.1 - Principal	11.853.520,00	4.565.076,46
6.1.2 - Rendimentos de Aplicação Financeira	10.000,00	45.242,83
6.1.3- Ressarcimento de recursos do Fundeb	0,00	0,00
6.2- FUNDEB - Complementação da União - VAAF	0,00	0,00
6.2.1 - Principal	0,00	0,00
6.2.2 - Rendimentos de Aplicação Financeira	0,00	0,00
6.2.3- Ressarcimento de recursos do Fundeb	0,00	0,00
6.3- FUNDEB - Complementação da União - VAAT	750.000,00	463.238,13
6.3.1 - Principal	750.000,00	463.238,13
6.3.2 - Rendimentos de Aplicação Financeira	0,00	0,00
6.3.3- Ressarcimento de recursos do Fundeb	0,00	0,00
6.4- FUNDEB - Complementação da União - VAAR	10.000,00	0,00
6.4.1- Principal	10.000,00	0,00
6.4.2- Rendimentos de Aplicação Financeira	0,00	0,00
6.4.3- Ressarcimento de recursos do Fundeb	0,00	0,00
7- RESULTADO LÍQUIDO DAS TRANSFERÊNCIAS DO FUNDEB (6.1.1-4)1	7.329.520,00	2.885.175,47
RECURSOS RECEBIDOS EM EXERCÍCIOS ANTERIORES E NÃO UTILIZADOS (SUPERÁVIT)	VALOR	
8- TOTAL DE RECURSOS DE SUPERÁVIT		0,00
8.1 - SUPERÁVIT DO EXERCÍCIO IMEDIATAMENTE ANTERIOR		0,00
8.2 - SUPERÁVIT RESIDUAL DE OUTROS EXERCÍCIOS		0,00
9- TOTAL DOS RECURSOS DO FUNDEB DISPONÍVEL PARA UTILIZAÇÃO (6 + 8)		5.073.557,42

A. C. S. S. S.

DESPESAS COM RECURSOS DO FUNDEB (Por Subfunção)	DOTAÇÃO ATUALIZADA (c)	EMPENHADAS Até o Bimestre (d)	LIQUIDADAS Até o Bimestre (e)	PAGAS Até o Bimestre (f)	INSCRITAS EM RESTOS A PAGAR NÃO PROCESSADO (g)
10- TOTAL DAS DESPESAS COM RECURSOS DO FUNDEB	12.096.305,90	7.741.170,47	6.014.735,59	6.006.235,59	1.726.434,88
10.1- PROFISSIONAIS DA EDUCAÇÃO BÁSICA	10.172.049,83	5.980.000,00	4.763.091,62	4.763.091,62	1.216.908,38
10.1.1- Educação Infantil	3.933.729,83	1.697.000,00	1.092.728,10	1.092.728,10	604.271,90
10.1.2- Ensino Fundamental	5.238.320,00	3.983.000,00	3.370.363,52	3.370.363,52	612.636,48
10.1.3- Educação de Jovens e Adultos	1.000.000,00	300.000,00	300.000,00	300.000,00	0,00
10.1.4- Educação Especial	0,00	0,00	0,00	0,00	0,00
10.1.5- Administração Geral	0,00	0,00	0,00	0,00	0,00
10.2- OUTRAS DESPESAS	1.924.256,07	1.761.170,47	1.251.643,97	1.243.143,97	509.526,50
10.2.1- Educação Infantil	3.200,00	0,00	0,00	0,00	0,00
10.2.2- Ensino Fundamental	1.921.056,07	1.761.170,47	1.251.643,97	1.243.143,97	509.526,50
10.2.3- Educação de Jovens e Adultos	0,00	0,00	0,00	0,00	0,00
10.2.4- Educação Especial	0,00	0,00	0,00	0,00	0,00
10.2.5- Administração Geral	0,00	0,00	0,00	0,00	0,00
10.2.6- Transporte (Escolar)	0,00	0,00	0,00	0,00	0,00
10.2.7- Outras	0,00	0,00	0,00	0,00	0,00

INDICADORES DO FUNDEB

DESPESAS CUSTEADAS COM RECEITAS DO FUNDEB RECEBIDAS NO EXERCÍCIO	DESPESAS EMPENHADAS Até o Bimestre (d)	DESPESAS LIQUIDADAS Até o Bimestre (e)	DESPESAS PAGAS Até o Bimestre (f)	INSCRITAS EM RESTOS A PAGAR NÃO PROCESSADO (g)	INSCRITAS EM RESTOS A PAGAR PROCESSADO (sem disponibilidade de caixa) (h)	DESPESAS EMPENHADAS EM VALOR SUPERIOR AO TOTAL DAS RECEITAS RECEBIDAS NO EXERCÍCIO ⁹ (i)
11- TOTAL DAS DESPESAS CUSTEADAS COM RECURSOS DO FUNDEB RECEBIDAS NO EXERCÍCIO	6.541.170,47	4.814.735,59	4.806.235,59	1.726.434,88	0,00	35.761,37
11.1- Total das Despesas custeadas com FUNDEB - Impostos e Transferências de Impostos	6.164.170,47	4.646.080,66	4.637.580,66	1.518.089,81	0,00	35.761,37
11.2- Total das Despesas custeadas com FUNDEB - Complementação da União - VAAF	0,00	0,00	0,00	0,00	0,00	0,00
11.3- Total das Despesas custeadas com FUNDEB - Complementação da União - VAAT	377.000,00	168.654,93	168.654,93	208.345,07	0,00	0,00
11.4- Total das Despesas custeadas com FUNDEB - Complementação da União - VAAR	0,00	0,00	0,00	0,00	0,00	0,00
12- TOTAL DAS DESPESAS DO FUNDEB COM PROFISSIONAIS DA EDUCAÇÃO BÁSICA	5.980.000,00	4.763.091,62	4.763.091,62	1.216.908,38	0,00	0,00
13- TOTAL DAS DESPESAS CUSTEADAS COM FUNDEB - COMPLEMENTAÇÃO DA UNIÃO - VAAT APLICADAS NA EDUCAÇÃO INFANTIL	377.000,00	168.654,93	168.654,93	208.345,07	0,00	0,00
14- TOTAL DAS DESPESAS CUSTEADAS COM FUNDEB - COMPLEMENTAÇÃO DA UNIÃO - VAAT APLICADAS EM DESPESA DE CAPITAL	0,00	0,00	0,00	0,00	0,00	0,00

INDICADORES - Art. 212-A, inciso XI e § 3º - Constituição Federal ²	VALOR EXIGIDO (i)	VALOR APLICADO (j)	VALOR CONSIDERADO APÓS DEDUÇÕES (k)	% APLICADO (l)
15- Mínimo de 70% do FUNDEB na Remuneração dos Profissionais da Educação Básica	3.551.490,19	4.763.091,62	4.763.091,62	93,88%
16- Percentual de 50% da Complementação da União ao FUNDEB (VAAT) na Educação Infantil	231.619,07	168.654,93	168.654,93	36,41%
17- Mínimo de 15% da Complementação da União ao FUNDEB - VAAT em Despesas de Capital	69.485,72	0,00	0,00	0,00%

INDICADOR - Art. 25, § 3º - Lei nº 14.113, de 2020 - (Máximo de 10% de Superávit) ³	VALOR MÁXIMO PERMITIDO (n)	VALOR NÃO APLICADO (o)	VALOR NÃO APLICADO APÓS AJUSTE (p)	VALOR NÃO APLICADO EXCEDENTE AO MÁXIMO PERMITIDO (q)	% NÃO APLICADO (r)
18- Total da Receita Recebida e não Aplicada no Exercício	507.355,74	294.583,20	294.583,20	-	5,81%

INDICADOR - Art. 25, § 3º - Lei nº 14.113, de 2020 - (Aplicação do Superávit de Exercício Anterior) ⁴	VALOR DE SUPERÁVIT PERMITIDO NO EXERCÍCIO ANTERIOR (s)	VALOR NÃO APLICADO NO EXERCÍCIO ANTERIOR (t)	VALOR DE SUPERÁVIT APLICADO ATÉ O PRIMEIRO QUADRIMESTRE (u)	VALOR APLICADO APÓS O PRIMEIRO QUADRIMESTRE (v)	VALOR TOTAL DE SUPERÁVIT NÃO APLICADO ATÉ O FINAL DO EXERCÍCIO (w)	VALOR APLICADO ATÉ O PRIMEIRO QUADRIMESTRE QUE INTEGRARÁ O LIMITE CONSTITUCIONAL (x)
19- Total das Despesas custeadas com Superávit do FUNDEB	1.343.636,16	686.047,66	505.098,68	0,00	180.948,98	
19.1- Total das Despesas custeadas com FUNDEB - Impostos e Transferências de Impostos	1.235.675,99	505.098,68	505.098,68	0,00	0,00	505.098,68
19.2- Total das Despesas custeadas com FUNDEB - Complementação da União (VAAF + VAAT + VAAR)	107.960,17	180.948,98	0,00	0,00	180.948,98	

Ass *Ass*

DESPESAS COM MANUTENÇÃO E DESENVOLVIMENTO DO ENSINO – MDE CUSTEADAS COM A RECEITA DE IMPOSTOS (EXCETO FUNDEB)

DESPESAS COM AÇÕES TÍPICAS DE MDE - RECEITAS DE IMPOSTOS - EXCETO FUNDEB (Por Área de Atuação) ⁶	DOTAÇÃO ATUALIZADA	DESPESA EMPENHADA	DESPESAS LIQUIDADAS	DESPESA PAGA	INSCRITAS EM RESTOS A PAGAR NÃO PROCESSADO
	(c)	Até o Bimestre (d)	Até o Bimestre (e)	Até o Bimestre (f)	
20-TOTAL DAS DESPESAS COM AÇÕES TÍPICAS DE MDE CUSTEADAS COM RECEITAS DE IMPOSTOS	2.001.469,88	1.964.457,10	790.391,03	763.043,13	1.174.066,07
20.1- Educação Infantil	197.407,67	192.952,00	182.722,00	181.842,00	10.230,00
20.2- Ensino Fundamental	1.804.062,21	1.771.505,10	607.669,03	581.201,13	1.163.836,07
20.3- Educação de Jovens e Adultos	0,00	0,00	0,00	0,00	0,00
20.4- Educação Especial	0,00	0,00	0,00	0,00	0,00
20.5- Administração Geral	0,00	0,00	0,00	0,00	0,00
20.6- Transporte (Escolar)	0,00	0,00	0,00	0,00	0,00
20.7- Outras	0,00	0,00	0,00	0,00	0,00

DESPESAS COM MANUTENÇÃO E DESENVOLVIMENTO DO ENSINO – MDE - CUSTEADAS COM RECEITA DE IMPOSTOS E COM RECURSOS DO FUNDEB

DESPESAS COM AÇÕES TÍPICAS DE MDE - RECEITAS DE IMPOSTOS E RECURSOS DO FUNDEB (Por Área de Atuação) ⁶	DOTAÇÃO ATUALIZADA	DESPESA EMPENHADA	DESPESAS LIQUIDADAS	DESPESA PAGA	INSCRITAS EM RESTOS A PAGAR NÃO PROCESSADO
	(c)	Até o Bimestre (d)	Até o Bimestre (e)	Até o Bimestre (f)	
21- TOTAL DAS DESPESAS COM AÇÕES TÍPICAS DE MDE CUSTEADAS COM RECEITAS DE IMPOSTOS E FUNDEB	10.082.775,78	9.705.627,57	6.505.126,62	6.769.278,72	3.200.500,95
21.1- EDUCAÇÃO INFANTIL	4.134.337,50	1.889.952,00	1.275.450,10	1.274.570,10	614.501,90
21.1.1- Creche	1.004.407,67	750.452,00	549.046,22	548.166,22	201.405,78
21.1.2- Pré-escola	3.129.929,83	1.139.500,00	726.403,88	726.403,88	413.096,12
21.2- ENSINO FUNDAMENTAL	5.948.438,28	7.815.675,57	5.229.676,52	5.494.708,62	2.585.999,05

APURAÇÃO DAS DESPESAS PARA FINS DE LIMITE CONSTITUCIONAL

	VALOR
22- TOTAL DAS DESPESAS DE MDE CUSTEADAS COM RECURSOS DE IMPOSTOS = L20 (d ou e)	790.391,03
23- TOTAL DAS RECEITAS TRANSFERIDAS AO FUNDEB = (L4)	1.679.900,99
24- (-) RECEITAS DO FUNDEB NÃO UTILIZADAS NO EXERCÍCIO, EM VALOR SUPERIOR A 10% = L18(g)	0,00
25- (+) VALOR APLICADO ATÉ O PRIMEIRO QUADRIMESTRE QUE INTEGRARÁ O LIMITE CONSTITUCIONAL = L19 1(x)	505.098,68
26- (-) RESTOS A PAGAR NÃO PROCESSADOS INSCRITOS NO EXERCÍCIO SEM DISPONIBILIDADE FINANCEIRA DE RECURSOS DE IMPOSTOS ⁴	0,00
27- (-) CANCELAMENTO, NO EXERCÍCIO, DE RESTOS A PAGAR INSCRITOS COM DISPONIBILIDADE FINANCEIRA DE RECURSOS DE IMPOSTOS VINCULADOS AO ENSINO = (L30.1(af) + L30.2(af))	0,00
28 - TOTAL DAS DESPESAS PARA FINS DE LIMITE (27 - (28 + 29 + 30 + 31))	2.975.390,70

APURAÇÃO DO LIMITE MÍNIMO CONSTITUCIONAL^{2 e 5}

	VALOR EXIGIDO (x)	VALOR APLICADO (w)	% APLICADO (y)
29- APLICAÇÃO EM MDE SOBRE A RECEITA RESULTANTE DE IMPOSTOS	2.357.044,25	2.975.390,70	31,56%

RESTOS A PAGAR INSCRITOS EM EXERCÍCIOS ANTERIORES DE DESPESAS CONSIDERADAS PARA CUMPRIMENTO DO LIMITE 8	SALDO INICIAL (ac)	RP LIQUIDADADO (ad)	RP PAGOS (ae)	RP CANCELADOS (af)	SALDO FINAL (ag) = (ac)-(ae)-(af)
30 - RESTOS A PAGAR DE DESPESAS COM MDE	0,00	0,00	0,00	0,00	0,00
30.1 - Executadas com Recursos de Impostos e Transferência de Impostos	0,00	0,00	0,00	0,00	0,00
30.2 - Executadas com Recursos do FUNDEB - Impostos	0,00	0,00	0,00	0,00	0,00
30.3 - Executadas com Recursos do FUNDEB - Complementação da União (VAAT + VAAF+VAAR)	0,00	0,00	0,00	0,00	0,00

OUTRAS INFORMAÇÕES PARA CONTROLE

RECEITAS ADICIONAIS PARA FINANCIAMENTO DO ENSINO	PREVISÃO ATUALIZADA	RECEITAS REALIZADAS
	(a)	Até o Bimestre (b)
31- TOTAL DAS RECEITAS ADICIONAIS PARA FINANCIAMENTO DO ENSINO	1.783.500,00	194.227,78
31.1- RECEITA DE TRANSFERÊNCIAS DO FNDE (INCLUINDO RENDIMENTOS DE APLICAÇÃO FINANCEIRA)	1.014.000,00	194.227,78
31.1.1- Salário-Educação	360.000,00	95.790,58
31.1.2- PDDE	0,00	0,00
31.1.3- PNAE	354.000,00	86.088,60
31.1.4 - PNATE	300.000,00	12.348,60
31.1.5- Outras Transferências do FNDE	0,00	0,00
31.2- RECEITA DE TRANSFERÊNCIAS DE CONVÊNIOS	119.500,00	0,00
31.3- RECEITA DE ROYALTIES DESTINADOS À EDUCAÇÃO	0,00	0,00
31.4- RECEITA DE OPERAÇÕES DE CRÉDITO VINCULADAS À EDUCAÇÃO	0,00	0,00
31.5- OUTRAS RECEITAS PARA FINANCIAMENTO DO ENSINO	650.000,00	0,00



OUTRAS DESPESAS COM EDUCAÇÃO (Por Subfunção)6	DOTAÇÃO ATUALIZADA (c)	DESPESAS EMPENHADAS (d)	DESPESAS LIQUIDADAS (e)	DESPESAS PAGAS (f)	INSCRITAS EM RESTOS A PAGAR NÃO PROCESSADOS (g)
32- TOTAL DAS DESPESAS COM AÇÕES TÍPICAS DE MDE CUSTEADAS COM DEMAIS RECEITAS	1.457.941,03	1.350.301,62	522.075,38	408.163,82	828.226,24
32.1- EDUCAÇÃO INFANTIL	0,00	0,00	0,00	0,00	0,00
32.2- ENSINO FUNDAMENTAL	1.457.941,03	1.350.301,62	522.075,38	408.163,82	828.226,24
32.3- ENSINO MÉDIO	0,00	0,00	0,00	0,00	0,00
32.4- ENSINO SUPERIOR	0,00	0,00	0,00	0,00	0,00
32.5- ENSINO PROFISSIONAL	0,00	0,00	0,00	0,00	0,00
32.6- EDUCAÇÃO DE JOVENS E ADULTOS	0,00	0,00	0,00	0,00	0,00
32.7- EDUCAÇÃO ESPECIAL	0,00	0,00	0,00	0,00	0,00
32.8- OUTRAS	0,00	0,00	0,00	0,00	0,00

TOTAL GERAL DAS DESPESAS COM EDUCAÇÃO	DOTAÇÃO ATUALIZADA (c)	DESPESAS EMPENHADAS (d)	DESPESAS LIQUIDADAS (e)	DESPESAS PAGAS (f)	INSCRITAS EM RESTOS A PAGAR NÃO PROCESSADOS (g)
33- TOTAL GERAL DAS DESPESAS COM EDUCAÇÃO (10 + 20 + 32)	15.540.716,81	11.055.929,19	7.327.202,00	7.177.442,54	3.728.727,19
33.1- Despesas Correntes	15.484.746,81	11.011.369,19	7.299.842,00	7.160.082,54	3.711.527,19
33.1.1- Pessoal Ativo	12.091.623,44	7.716.500,00	5.758.948,99	5.758.948,99	1.957.551,01
33.1.2- Pessoal Inativo	0,00	0,00	0,00	0,00	0,00
33.1.3- Transferências às instituições comunitárias, confessionais ou filantrópicas sem fins lucrativos	0,00	0,00	0,00	0,00	0,00
33.1.4- Outras Despesas Correntes	3.393.123,37	3.294.869,19	1.540.893,01	1.401.133,55	1.753.976,18
33.2- Despesas de Capital	55.970,00	44.560,00	27.360,00	17.360,00	17.200,00
33.2.1- Transferências às instituições comunitárias, confessionais ou filantrópicas sem fins lucrativos	0,00	0,00	0,00	0,00	0,00
33.2.2- Outras Despesas de Capital	55.970,00	44.560,00	27.360,00	17.360,00	17.200,00

CONTROLE DA DISPONIBILIDADE FINANCEIRA E CONCILIAÇÃO BANCÁRIA	FUNDEB (a b)	SALÁRIO EDUCAÇÃO (a i)
34- DISPONIBILIDADE FINANCEIRA EM 31 DE DEZEMBRO DE <EXERCÍCIO ANTERIOR>	1.217.681,46	66.969,13
35- (+) INGRESSO DE RECURSOS ATÉ O BIMESTRE (orçamentário)	5.073.557,42	95.790,58
36- (-) PAGAMENTOS EFETUADOS ATÉ O BIMESTRE (orçamentário e restos a pagar)	6.006.235,59	152.738,18
37- (=) DISPONIBILIDADE FINANCEIRA ATÉ O BIMESTRE	285.003,29	10.021,53
38- (+) AJUSTES POSITIVOS (RETENÇÕES E OUTROS VALORES EXTRAORÇAMENTÁRIOS)	5.481,81	0,00
39- (-) AJUSTES NEGATIVOS (OUTROS VALORES EXTRAORÇAMENTÁRIOS)	0,00	0,00
40- (=) SALDO FINANCEIRO CONCILIADO (Saldo Bancário)	290.485,10	10.021,53

FGNTE: Sistema: <ÁGAPE>. Unidade Responsável: <PREFEITURA MUNICIPAL DE MALHADOR>. Emissão: <26/05/2023>.

1 Os valores informados devem corresponder ao efetivamente transferido. Os percentuais correspondem ao disposto na legislação.

2 Limites mínimos anuais a serem cumpridos no encerramento do exercício.

3 Art. 25, § 3º, Lei 14.113/2020: "Até 10% (dez por cento) dos recursos recebidos à conta dos Fundos, inclusive relativos à complementação da União, nos termos do § 2º do art. 16 desta Lei, poderão ser utilizados no primeiro quadrimestre do exercício imediatamente subsequente, mediante abertura de crédito adicional," utilizados no 1º trimestre do exercício imediatamente subsequente, mediante abertura de crédito adicional."

4 Os valores referentes à parcela dos Restos a Pagar inscritos sem disponibilidade financeira deverão ser informados somente no RREO do último bimestre do exercício.

5 Nos cinco primeiros bimestres do exercício o acompanhamento será feito com base na despesa liquidada. No último bimestre do exercício, o valor deverá corresponder ao total da despesa empenhada.

6 As linhas representam áreas de atuação e não correspondem exatamente às subfunções da Função Educação. As despesas classificadas nas demais subfunções típicas e nas subfunções atípicas deverão ser rateadas para essas áreas de atuação.

7 Valor inscrito em RPNP sem disponibilidade de caixa, que não será considerado na apuração dos indicadores e limites. Para as linhas 15, 16 e 17, deverá ser comparado o total inscrito em RPNP com a disponibilidade de caixa por fonte de recursos. Para a linha 14, deverá ser verificada a diferença entre a disponibilidade nos Fontes do Fundeb e os RPNP referentes a essas despesas. Para a linha 18, deverá ser verificada a diferença entre as disponibilidades na Fonte VAAT e os RPNP dessas despesas.

8 Controle da execução de restos a pagar considerados no cumprimento do limite mínimo dos exercícios anteriores.

9 Nesta coluna não devem ser informados valores inferiores a 0 (zero).

10 Esta coluna não deve conter percentual superior a 100%. Caso isso ocorra, em razão de valores informados na coluna (i), os percentuais devem ser ajustados para 100%.

FRANCISCO DE ASSIS ARAUJO JUNIOR
PREFEITO MUNICIPAL

VIRGILIO DE OLIVEIRA LIMA NETO
CONTADOR CRC/SE Nº 6070

GILSON CARDOSO DOS SANTOS FILHO
SECRETÁRIO DE FINANÇAS

SAMARA REIS ARAUJO
SECRETÁRIO DE CONTROLE INTERNO

MUNICÍPIO DE MALHADOR
RELATÓRIO RESUMIDO DA EXECUÇÃO ORÇAMENTÁRIA
DEMONSTRATIVO DAS RECEITAS DE OPERAÇÕES DE CRÉDITO E DESPESAS DE CAPITAL
ORÇAMENTOS FISCAL E DA SEGURIDADE SOCIAL
PERÍODO DE REFERÊNCIA: MARÇO E ABRIL DE 2023

RREO – ANEXO 9 (LRF, art.53, § 1º, inciso I)

Em Reais

<u>RECEITAS</u>	PREVISÃO ATUALIZADA (a)	RECEITA (b)	SALDO NÃO REALIZADO (c) = (a - b)
RECEITAS DE OPERAÇÕES DE CREDITO (I)	-	-	-

<u>DESPESA</u>	DOTAÇÃO ATUALIZADA	DESPESAS EMPENHADAS	SALDO NÃO EXECUTADO (f) = (d - e)
DESPESAS DE CAPITAL			-
Investimento			-
Inversões Financeiras			-
Amortização da Dívida			-
(-) Incentivos Fiscais a Contribuinte			-
(-) Incentivos Fiscais a Contribuinte por			-
DESPESA DE CAPITAL LÍQUIDA (II)	-	-	-

SEM MOVIMENTO

RESULTADO PARA APURAÇÃO DA REGRA DE OURO (III) = (II - I)	<(d - a)>	<(e - b)>	<(f - c)>
--	-----------	-----------	-----------

FONTE: Sistema: <ÁGAPE>, Unidade Responsável: <PREFEITURA MUNICIPAL DE MALHADOR>, Emissão: <26/05/2023>.

Notas:

¹ Operações de Crédito descritas na CF, art. 167, inciso III


FRANCISCO DE ASSIS ARAUJO JUNIOR
PREFEITO MUNICIPAL


VIRGILIO DE OLIVEIRA LIMA NETO
CONTADOR CRC/SE Nº 6070


GILSON CARDOSO DOS SANTOS FILHO
SECRETARIO DE FINANÇAS


SAMARA REIS ARAUJO
SECRETÁRIO DE CONTROLE INTERNO

MUNICÍPIO DE MALHADOR
 RELATÓRIO RESUMIDO DA EXECUÇÃO ORÇAMENTÁRIA
DEMONSTRATIVO DA PROJEÇÃO ATUARIAL DO REGIME GERAL DE PREVIDÊNCIA SOCIAL
 ORÇAMENTO DA SEGURIDADE SOCIAL
 PERÍODO DE REFERÊNCIA: MARÇO E ABRIL DE 2023

RREO – ANEXO 10 (LRF, art. 53, § 1º, inciso II)

PROJEÇÃO ATUARIAL

RS milhões

EXERCÍCIO	RECEITAS PREVIDENCIÁRIAS		DESPESAS PREVIDENCIÁRIAS		RESULTADO PREVIDENCIÁRIO	
	Valor (a)	% em relação ao PIB	Valor (b)	% em relação ao PIB	Valor (a-b)	% em relação ao PIB

FONTES: Sistema <Nome>, Unidade Responsável <Nome>, Data da emissão <dd/mmm/aaaa> e hora de emissão <hhh e mmm>

Nota: Projeção atuarial elaborada em <DATA DA AVALIAÇÃO> e oficialmente enviada para o Ministério da Previdência Social – MPS.

TABELA DE HIPÓTESES

SEM MOVIMENTO

EXERCÍCIO	SALARIAL %	VEGETATIVO %	ANUAL (IGP-DI) MÉDIA %	REAL DO PIB %	REAJUSTE DO SALÁRIO MÍNIMO %	REAJUSTE DOS DEMAIS BENEFÍCIOS %

FONTES: Sistema <Nome>, Unidade Responsável <Nome>, Data da emissão <dd/mmm/aaaa> e hora de emissão <hhh e mmm>

NOTA:


 FRANCISCO DE ASSIS ARAUJO JUNIOR
 PREFEITO MUNICIPAL


 GILSON CARDOSO DOS SANTOS FILHO
 SECRETARIO DE FINANÇAS


 VIRGILIO DE OLIVEIRA LIMA NETO
 CONTADOR CRC/SE Nº 6070


 SAMARA REIS ARAUJO
 SECRETÁRIO DE CONTROLE INTERNO

MUNICÍPIO DE MALHADOR
RELATÓRIO RESUMIDO DA EXECUÇÃO ORÇAMENTÁRIA
DEMONSTRATIVO DA RECEITA DE ALIENAÇÃO DE ATIVOS E APLICAÇÃO DOS RECURSOS
ORÇAMENTOS FISCAL E DA SEGURIDADE SOCIAL
PERÍODO DE REFERÊNCIA: MARÇO E ABRIL DE 2023

RRFO – ANEXO 11 (LRF, art. 53, § 1º, inciso III)

Em Reais


RECEITAS	PREVISÃO ATUALIZADA (a)	RECEITAS REALIZADAS (b)				SALDO (c) = (a-b)	
RECEITAS DE ALIENAÇÃO DE ATIVOS (I) Receita de Alienação de Bens Móveis Receita de Alienação de Bens Imóveis Receita de Alienação de Bens Intangíveis Receita de Rendimentos de Aplicações Financeiras							
DESpesas	DOTAÇÃO ATUALIZADA (d)	DESpesas EMPENHADAS (e)	DESpesas LIQUIDADAS	DESpesas PAGAS (f)	DESpesas INSCRITAS EM RESTOS A PAGAR NÃO PROCESSADOS	PAGAMENTO DE RESTOS A PAGAR (g)	SALDO (h) = (d-e)
APLICAÇÃO DOS RECURSOS DA ALIENAÇÃO DE ATIVOS (II) Despesas de Capital Investimentos Inversões Financeiras Amortização da Dívida Despesas Correntes dos Regimes de Previdência Regime Próprio dos Servidores Públicos	SEM MOVIMENTO						
SALDO FINANCEIRO A APLICAR	<EXERCÍCIO ANTERIOR> (i)	<EXERCÍCIO> (j) = (Ib - (IIe + IIg))				SALDO ATUAL (k) = (IIIi + IIIj)	
VALOR (III)							

FONTE: Sistema: <ÁGAPE>, Unidade Responsável: <PREFEITURA MUNICIPAL DE MALHADOR>, Emissão: <26/05/2023>.


FRANCISCO DE ASSIS ARAUJO JUNIOR
PREFEITO MUNICIPAL


GILSON CARDOSO DOS SANTOS FILHO
SECRETÁRIO DE FINANÇAS


SAMARA REIS ARAUJO
SECRETÁRIO DE CONTROLE INTERNO


VIRGILIO DE OLIVEIRA LIMA NETO
CONTADOR CRC/SE Nº 6070



RELATÓRIO RESUMIDO DA EXECUÇÃO ORÇAMENTÁRIA - CONSOLIDADO
DEMONSTRATIVO DAS RECEITAS E DESPESAS COM AÇÕES E SERVIÇOS PÚBLICOS DE SAÚDE
ORÇAMENTO FISCAL E DA SEGURIDADE SOCIAL
2º BIMESTRE DE 2023

RREO – ANEXO XII (LC 141/2012, art. 35)

RECEITAS RESULTANTES DE IMPOSTOS E TRANSFERÊNCIAS CONSTITUCIONAIS E LEGAIS	PREVISÃO INICIAL	PREVISÃO ATUALIZADA (a)	RECEITAS REALIZADAS	
			Até o Bimestre (b)	% (c) = (b/a)X100
RECEITA DE IMPOSTOS (I)	2.151.000,00	2.151.000,00	1.039.589,10	49,00
Receita Resultante do Imposto Predial e Territorial Urbano - IPTU	1.000,00	1.000,00	0,00	0,00
Receita Resultante do Imposto sobre Serviços de Qualquer Natureza - ITBI	70.000,00	70.000,00	17.000,00	25,00
Receita Resultante do Imposto sobre Serviços de Qualquer Natureza - ISS	1.000.000,00	1.000.000,00	206.154,74	21,00
Receita Resultante do Imposto sobre a Renda e Proventos de Qualquer Natureza Retido na Fonte – IRRF	1.080.000,00	1.080.000,00	816.434,36	76,00
RECEITA DE TRANSFERÊNCIAS CONSTITUCIONAIS E LEGAIS (II)	22.620.000,00	22.620.000,00	8.388.587,91	38,00
Cota-Parte FPM	17.600.000,00	17.600.000,00	6.716.083,66	39,00
Cota-Parte ITR	10.000,00	10.000,00	115,38	2,00
Cota-Parte IPVA	700.000,00	700.000,00	278.334,74	40,00
Cota-Parte ICMS	4.300.000,00	4.300.000,00	1.393.331,10	33,00
Cota-Parte IPI-Exportação	10.000,00	10.000,00	723,03	8,00
Outras Transferências ou Compensações Financeiras Provenientes de Impostos e Transferências Constitucionais	0,00	0,00	0,00	0,00
TOTAL DAS RECEITAS RESULTANTES DE IMPOSTOS E TRANSFERÊNCIAS CONSTITUCIONAIS E LEGAIS - (III) = (I) + (II)	24.771.000,00	24.771.000,00	9.428.177,01	39,00

DESPESAS COM AÇÕES E SERVIÇOS PÚBLICOS DE SAÚDE (ASPS) – POR SUBFUNÇÃO E CATEGORIA ECONÔMICA	DOTAÇÃO INICIAL	DOTAÇÃO ATUALIZADA (c)	DESPESA EMPENHADA		DESPESA LIQUIDADADA		DESPESA PAGA		INSCRITAS EM RESTOS A PAGAR NÃO PROCESSADOS
			Até o Bimestre (d)	% (d/c) x 100	Até o Bimestre (e)	% (e/c) x 100	Até o Bimestre (f)	% (f/c) x 100	
ATENÇÃO BÁSICA (IV)	4.622.180,00	5.900.709,19	4.130.859,46	0,71 %	2.310.961,22	0,40 %	2.197.871,62	0,38 %	0,00
Despesas Correntes	4.602.180,00	5.880.709,19	4.130.859,46	0,71 %	2.310.961,22	0,40 %	2.197.871,62	0,38 %	0,00
Despesas de Capital	20.000,00	20.000,00	0,00	0 %	0,00	0 %	0,00	0 %	0,00
ASSISTÊNCIA HOSPITALAR E AMBULATORIAL (V)	154.200,00	332.911,76	299.711,76	0,91 %	39.629,70	0,12 %	29.729,70	0,09 %	0,00
Despesas Correntes	152.100,00	332.811,76	299.711,76	0,91 %	39.629,70	0,12 %	29.729,70	0,09 %	0,00



RELATÓRIO RESUMIDO DA EXECUÇÃO ORÇAMENTÁRIA - CONSOLIDADO
DEMONSTRATIVO DAS RECEITAS E DESPESAS COM AÇÕES E SERVIÇOS PÚBLICOS DE SAÚDE
 ORÇAMENTO FISCAL E DA SEGURIDADE SOCIAL
2º BIMESTRE DE 2023

RREO – ANEXO XII (LC 141/2012, art. 35)

Despesas de Capital	2.100,00	100,00	0,00	0,00 %	0,00	0,00 %	0,00	0 %	0,00
SUPOORTE PROFILÁTICO E TERAPÊUTICO (VI)	401.000,00	401.000,00	308.870,64	0,78 %	302.257,40	0,76 %	194.445,77	0,49 %	0,00
Despesas Correntes	401.000,00	401.000,00	308.870,64	0,78 %	302.257,40	0,76 %	194.445,77	0,49 %	0,00
Despesas de Capital	0,00	0,00	0,00	0 %	0,00	0 %	0,00	0 %	0,00
VIGILÂNCIA SANITÁRIA (VII)	0,00	0,00	0,00	0 %	0,00	0 %	0,00	0 %	0,00
Despesas Correntes	0,00	0,00	0,00	0 %	0,00	0 %	0,00	0 %	0,00
Despesas de Capital	0,00	0,00	0,00	0 %	0,00	0 %	0,00	0 %	0,00
VIGILÂNCIA EPIDEMIOLÓGICA (VIII)	6.300,00	80.192,00	64.752,00	0,81 %	51.786,30	0,65 %	51.786,30	0,65 %	0,00
Despesas Correntes	5.700,00	79.592,00	64.752,00	0,82 %	51.786,30	0,66 %	51.786,30	0,66 %	0,00
Despesas de Capital	600,00	600,00	0,00	0 %	0,00	0 %	0,00	0 %	0,00
ALIMENTAÇÃO E NUTRIÇÃO (IX)	0,00	0,00	0,00	0 %	0,00	0 %	0,00	0 %	0,00
Despesas Correntes	0,00	0,00	0,00	0 %	0,00	0 %	0,00	0 %	0,00
Despesas de Capital	0,00	0,00	0,00	0 %	0,00	0 %	0,00	0 %	0,00
OUTRAS SUBFUNÇÕES (Apoio Administrativo/Manutenção) (X)	32.700,00	37.200,00	5.000,00	0,14 %	0,00	0 %	0,00	0 %	0,00
Despesas Correntes	25.500,00	30.000,00	5.000,00	0,17 %	0,00	0 %	0,00	0 %	0,00
Despesas de Capital	7.200,00	7.200,00	0,00	0 %	0,00	0 %	0,00	0 %	0,00
TOTAL (XI) = (IV + V + VI + VII + VIII + IX + X)	5.216.380,00	6.752.012,95	4.809.193,86	0,72 %	2.704.634,62	0,41 %	2.473.833,39	0,37 %	0,00

APURAÇÃO DO CUMPRIMENTO DO LIMITE MÍNIMO PARA APLICAÇÃO EM ASPS

	DESPESAS EMPENHADAS (d)	DESPESAS LIQUIDADAS (e)	DESPESAS PAGAS (f)
Total das Despesas com ASPS (XII) = (XI)	4.809.193,86	2.704.634,62	2.473.833,39
(-) Restos a Pagar Não Processados Inscritos Indevidamente no Exercício sem Disponibilidade Financeira (XIII)			
(-) Despesas Custeadas com Recursos Vinculados à Parcela do Percentual Mínimo que não foi Aplicada em ASPS em Exercícios Anteriores (XIV)			
(-) Despesas Custeadas com Disponibilidade de Caixa Vinculada aos Restos a Pagar Cancelados (XV)			
(=) VALOR APLICADO EM ASPS (XVI) = (XII - XIII - XIV - XV)	4.809.193,86	2.704.634,62	2.473.833,39



PREFEITURA MUNICIPAL DE MALHADOR
 PRACA 25 DE NOVENBRO, 133, CENTRO
 CEP: 49.570-000
 CNPJ: 13.104.757/0001-77

RELATÓRIO RESUMIDO DA EXECUÇÃO ORÇAMENTÁRIA - CONSOLIDADO
DEMONSTRATIVO DAS RECEITAS E DESPESAS COM AÇÕES E SERVIÇOS PÚBLICOS DE SAÚDE
ORÇAMENTO FISCAL E DA SEGURIDADE SOCIAL
2º BIMESTRE DE 2023

RREO – ANEXO XII (LC 141/2012, art. 35)

Despesa Mínima a ser Aplicada em ASPS (XVII) = (III) x 15% (LC 141/2012)	1.414.226,55
Despesa Mínima a ser Aplicada em ASPS (XVII) = (III) x % (Lei Orgânica Municipal)	
Diferença entre o Valor Aplicado e a Despesa Mínima a ser Aplicada (XVIII) = (XVI (d ou e) - XVII)	1.290.408,07
Limite não Cumprido (XIX) = (XVIII) (Quando valor for inferior a zero)	
PERCENTUAL DA RECEITA DE IMPOSTOS E TRANSFERÊNCIAS CONSTITUCIONAIS E LEGAIS APLICADO EM ASPS (XVI / III)*100 (mínimo de 15% conforme LC n° 141/2012 ou % da Lei Orgânica Municipal)	51,01
	28,69
	26,24

LIMITE NÃO CUMPRIDO

CONTROLE DO VALOR REFERENTE AO PERCENTUAL MÍNIMO NÃO CUMPRIDO EM EXERCÍCIOS ANTERIORES PARA FINS DE APLICAÇÃO DOS RECURSOS VINCULADOS CONFORME ARTIGOS 25 E 26 DA LC 141/2012

DESPESAS CUSTEADAS NO EXERCÍCIO DE REFERÊNCIA

	DESPESAS CUSTEADAS NO EXERCÍCIO DE REFERÊNCIA				SALDO FINAL (NÃO APLICADO) (k)
	SALDO INICIAL (NO EXERCÍCIO ATUAL) (g)	EMPENHADAS (h)	LIQUIDADAS (i)	PAGAS (j)	
Diferença de limite não cumprido em 2023 (saldo inicial = XIXd)					
Diferença de limite não cumprido em 2022 (saldo inicial igual ao saldo final do demonstrativo do exercício anterior)					
Diferença de limite não cumprido em Exercícios Anteriores (saldo inicial igual ao saldo final do demonstrativo do exercício anterior)					

TOTAL DA DIFERENÇA DE LIMITE NÃO CUMPRIDO EM EXERCÍCIOS ANTERIORES (XX)

EXECUÇÃO DE RESTOS A PAGAR

EXERCÍCIO DO EMPENHO	VALOR MÍNIMO PARA APLICAÇÃO EM ASPS (l)	VALOR APLICADO EM ASPS NO EXERCÍCIO (m)	VALOR INSCRITO EM RP CONSIDERADO NO LIMITE ² (n)	VALOR APLICADO ALÉM DO LIMITE MÍNIMO (o) = (m - l)	TOTAL INSCRITO EM RP NO EXERCÍCIO	TOTAL DE RP PAGOS ²	TOTAL DE RP A PAGAR	TOTAL DE RP CANCELADOS (p)	TOTAL DA COMPENSAÇÃO DE RP CANCELADOS (q)	SALDO DO VALOR APLICADO ALÉM DO LIMITE MÍNIMO APÓS CANCELAMENTOS E COMPENSAÇÕES (r) = (o + q - p) ³
Empenhos de 2023										
Empenhos de 2022										
Empenhos de 2021										
Empenhos de 2020										
Empenhos de 2019 e anteriores										



PREFEITURA MUNICIPAL DE MALHADOR
 PRACA 25 DE NOVEMBRO, 133, CENTRO
 CEP: 49.570-000
 CNPJ: 13.104.757/0001-77

RELATÓRIO RESUMIDO DA EXECUÇÃO ORÇAMENTÁRIA - CONSOLIDADO
DEMONSTRATIVO DAS RECEITAS E DESPESAS COM AÇÕES E SERVIÇOS PÚBLICOS DE SAÚDE
ORÇAMENTO FISCAL E DA SEGURIDADE SOCIAL
2º BIMESTRE DE 2023

RREO – ANEXO XII (LC 141/2012, art. 35)

TOTAL DOS RESTOS A PAGAR CANCELADOS OU PRESCRITOS ATÉ O FINAL DO EXERCÍCIO ATUAL QUE AFETARAM O CUMPRIMENTO DO LIMITE (XXI)
TOTAL DOS RESTOS A PAGAR CANCELADOS OU PRESCRITOS ATÉ O FINAL DO EXERCÍCIO ANTERIOR QUE AFETARAM O CUMPRIMENTO DO LIMITE (XXII)
TOTAL DOS RESTOS A PAGAR CANCELADOS OU PRESCRITOS NO EXERCÍCIO ATUAL QUE AFETARAM O CUMPRIMENTO DO LIMITE (XXIII) = (XXI - XXII)

CONTROLE DE RESTOS A PAGAR CANCELADOS OU PRESCRITOS CONSIDERADOS PARA FINS DE APLICAÇÃO DA DISPONIBILIDADE DE CAIXA CONFORME ARTIGO 24§ 1º e 2º DA LC 141/2012	RESTOS A PAGAR CANCELADOS OU PRESCRITOS			SALDO FINAL (NÃO APLICADO) (x) = (s-t)
	SALDO INICIAL (s)	DESPESAS CUSTEADAS NO EXERCÍCIO DE REFERÊNCIA EMPENHADAS (t)	LIQUIDADAS (u) PAGAS (v)	
Restos a pagar cancelados ou prescritos em 2023 a serem compensados (XXIV)				
Restos a pagar cancelados ou prescritos em 2022 a serem compensados (XXV)				
Restos a pagar cancelados ou prescritos em exercícios anteriores a serem compensados (XXVI)				
TOTAL DE RESTOS A PAGAR CANCELADOS OU PRESCRITOS A COMPENSAR (XXVII)				

RECEITAS ADICIONAIS PARA O FINANCIAMENTO DA SAÚDE NÃO COMPUTADAS NO CÁLCULO DO MÍNIMO	PREVISÃO INICIAL	PREVISÃO ATUALIZADA (a)	RECEITAS REALIZADAS	
			Até o Bimestre (b)	% (c) = (b/a)X100
RECEITAS DE TRANSFERÊNCIAS PARA A SAÚDE (XXVIII)	8.662.200,00	8.662.200,00	1.282.964,82	15,00
Provenientes da União	8.502.200,00	8.502.200,00	1.269.941,88	15,00
Provenientes dos Estados	140.000,00	140.000,00	12.820,31	10,00
Provenientes de Outros Municípios	20.000,00	20.000,00	202,63	2,00
RECEITA DE OPERAÇÕES DE CRÉDITO INTERNAS E EXTERNAS VINCULADAS A SAÚDE (XXIX)	0,00	0,00	0,00	0,00
OUTRAS RECEITAS (XXX)	120.000,00	120.000,00	202,63	1,00
TOTAL DE RECEITAS ADICIONAIS PARA FINANCIAMENTO DA SAÚDE (XXXI) = (XXVIII + XXIX + XXX)	8.782.200,00	8.782.200,00	1.283.167,45	15,00



RELATÓRIO RESUMIDO DA EXECUÇÃO ORÇAMENTÁRIA - CONSOLIDADO
DEMONSTRATIVO DAS RECEITAS E DESPESAS COM AÇÕES E SERVIÇOS PÚBLICOS DE SAÚDE
ORÇAMENTO FISCAL E DA SEGURIDADE SOCIAL
2º BIMESTRE DE 2023

RREO – ANEXO XII (LC 141/2012, art. 35)

DESPESAS COM SAÚDE NÃO COMPUTADAS NO CÁLCULO DO MÍNIMO

DESPESAS COM SAÚDE POR SUBFUNÇÕES E CATEGORIA ECONÔMICA NÃO COMPUTADAS NO CÁLCULO DO MÍNIMO	DOTAÇÃO INICIAL	DOTAÇÃO ATUALIZADA (c)	DESPESA EMPENHADA		DESPESA LIQUIDADADA		DESPESA PAGA		INSCRITAS EM RESTOS A PAGAR NÃO PROCESSADOS
			Até o Bimestre (d)	% (d/c) x 100	Até o Bimestre (e)	% (e/c) x 100	Até o Bimestre (f)	% (f/c) x 100	
ATENÇÃO BÁSICA (XXXII)	7.310.900,00	5.878.552,05	3.684.450,14	0.63 %	719.501,61	0.13 %	647.205,48	0.12 %	0,00
Despesas Correntes	6.489.800,00	5.057.452,05	3.678.275,14	0.73 %	719.501,61	0.15 %	647.205,48	0.13 %	0,00
Despesas de Capital	821.100,00	821.100,00	6.175,00	0.01 %	0,00	0 %	0,00	0 %	0,00
ASSISTÊNCIA HOSPITALAR E AMBULATORIAL (XXXIII)	176.700,00	197.915,00	103.915,00	0.53 %	59.704,10	0.31 %	59.704,10	0.31 %	0,00
Despesas Correntes	165.700,00	157.000,00	74.000,00	0.47 %	29.789,10	0.19 %	29.789,10	0.19 %	0,00
Despesas de Capital	11.000,00	40.915,00	29.915,00	0.73 %	29.915,00	0.74 %	29.915,00	0.74 %	0,00
SUORTE PROFILÁTICO E TERAPÊUTICO (XXXIV)	710.100,00	640.100,00	274.128,82	0.43 %	227.710,50	0.36 %	183.519,22	0.29 %	0,00
Despesas Correntes	670.100,00	600.100,00	274.128,82	0.46 %	227.710,50	0.38 %	183.519,22	0.31 %	0,00
Despesas de Capital	40.000,00	40.000,00	0,00	0.00 %	0,00	0 %	0,00	0 %	0,00
VIGILÂNCIA SANITÁRIA (XXXV)	0,00	0,00	0,00	0 %	0,00	0 %	0,00	0 %	0,00
Despesas Correntes	0,00	0,00	0,00	0 %	0,00	0 %	0,00	0 %	0,00
Despesas de Capital	0,00	0,00	0,00	0 %	0,00	0 %	0,00	0 %	0,00
VIGILÂNCIA EPIDEMIOLÓGICA (XXXVI)	460.000,00	405.500,00	276.800,00	0.68 %	92.363,06	0.23 %	92.363,06	0.23 %	0,00
Despesas Correntes	447.900,00	393.400,00	276.800,00	0.70 %	92.363,06	0.24 %	92.363,06	0.24 %	0,00
Despesas de Capital	12.100,00	12.100,00	0,00	0.00 %	0,00	0 %	0,00	0 %	0,00
ALIMENTAÇÃO E NUTRIÇÃO (XXXVII)	0,00	0,00	0,00	0 %	0,00	0 %	0,00	0 %	0,00
Despesas Correntes	0,00	0,00	0,00	0 %	0,00	0 %	0,00	0 %	0,00
Despesas de Capital	0,00	0,00	0,00	0 %	0,00	0 %	0,00	0 %	0,00
OUTRAS SUBFUNÇÕES (Apoio Administrativo/Manutenção) (XXXVIII)	14.500,00	14.500,00	0,00	0.00 %	0,00	0 %	0,00	0 %	0,00
Despesas Correntes	3.500,00	3.500,00	0,00	0.00 %	0,00	0 %	0,00	0 %	0,00



PREFEITURA MUNICIPAL DE MALHADOR
 PRACA 25 DE NOVEMBRO, 133, CENTRO
 CEP: 49.570-000
 CNPJ: 13.104.757/0001-77


RELATÓRIO RESUMIDO DA EXECUÇÃO ORÇAMENTÁRIA - CONSOLIDADO
DEMONSTRATIVO DAS RECEITAS E DESPESAS COM AÇÕES E SERVIÇOS PÚBLICOS DE SAÚDE
ORÇAMENTO FISCAL E DA SEGURIDADE SOCIAL
2º BIMESTRE DE 2023

RREO – ANEXO XII (LC 141/2012, art. 35)

Despesas de Capital	11.000,00	11.000,00	0,00	0.00 %	0,00	0 %	0,00	0 %	0,00
TOTAL DAS DESPESAS NÃO COMPUTADAS NO CÁLCULO DO MÍNIMO (XXXIX) = (XXXII + XXXIII + XXXIV + XXXV + XXXVI + XXXVII + XXXVIII)	8.672.200,00	7.136.567,05	4.339.293,96	0.61 %	1.099.279,27	0.16 %	982.791,86	0.14 %	0,00

DESPESAS TOTAIS COM SAÚDE EXECUTADAS COM COM RECURSOS PRÓPRIOS E COM RECURSOS TRANSFERIDOS DE OUTROS ENTES	DOTAÇÃO INICIAL	DOTAÇÃO ATUALIZADA (c)	DESPESA EMPENHADA		DESPESA LIQUIDADADA		DESPESA PAGA		INSCRITAS EM RESTOS A PAGAR NÃO PROCESSADOS
			Até o Bimestre (d)	% (d/c) x 100	Até o Bimestre (e)	% (e/c) x 100	Até o Bimestre (f)	% (f/c) x 100	
ATENÇÃO BÁSICA (XL) = (IV + XXXII)	11.933.080,00	11.779.261,24	7.815.309,60	0.67 %	3.030.462,83	0.26 %	2.845.077,10	0.25 %	0,00
ASSISTÊNCIA HOSPITALAR E AMBULATORIAL (XLI) = (V + XXXIII)	330.900,00	530.826,76	403.626,76	0.77 %	99.333,80	0.19 %	89.433,80	0.17 %	0,00
SUORTE PROFILÁTICO E TERAPÉUTICO (XLII) = (VI + XXXIV)	1.111.100,00	1.041.100,00	582.999,46	0.56 %	529.967,90	0.51 %	377.964,99	0.37 %	0,00
VIGILÂNCIA SANITÁRIA (XLIII) = (VII + XXXV)	0,00	0,00	0,00	0 %	0,00	0 %	0,00	0 %	0,00
VIGILÂNCIA EPIDEMIOLÓGICA (XLIV) = (VIII + XXXVI)	466.300,00	485.692,00	341.552,00	0.71 %	144.149,36	0.30 %	144.149,36	0.30 %	0,00
ALIMENTAÇÃO E NUTRIÇÃO (XLV) = (XIX + XXXVII)	0,00	0,00	0,00	0 %	0,00	0 %	0,00	0 %	0,00
OUTRAS SUBFUNÇÕES (Apoio Administrativo/Manutenção) (XLVI) = (X + XXXVIII)	47.200,00	51.700,00	5.000,00	0.10 %	0,00	0 %	0,00	0 %	0,00
TOTAL DAS DESPESAS COM SAÚDE (XLVII) = (XI + XXXIX)	13.888.580,00	13.888.580,00	9.148.487,82	0.66 %	3.803.913,89	0.28 %	3.456.625,25	0.25 %	0,00
(-) Despesas executadas com recursos provenientes das transferências de recursos de outros entes ¹									0,00
TOTAL DAS DESPESAS EXECUTADAS COM RECURSOS PRÓPRIOS (XLVIII)									0,00


 FRANCISCO DE ASSIS ARAÚJO JUNIOR
 PREFEITO MUNICIPAL


 VIRGÍLIO DE OLIVEIRA LIMA NETO
 CONTADOR CRC/SE Nº 6070


 GILSON CARDOSO DOS SANTOS FILHO
 SECRETÁRIO DE FINANÇAS


 SAMARA REIS ARAÚJO
 SECRETÁRIO DE CONTROLE INTERNO

MUNICÍPIO DE MALHADOR
 RELATÓRIO RESUMIDO DA EXECUÇÃO ORÇAMENTÁRIA
 DEMONSTRATIVO DAS PARCERIAS PÚBLICO-PRIVADAS
 ORÇAMENTOS FISCAL E DA SEGURIDADE SOCIAL
 PERÍODO DE REFERÊNCIA: MARÇO E ABRIL DE 2023

RREO - Anexo 13 (Lei nº 11.079, de 30.12.2004, arts. 22, 25 e 28)

Em Reais

ESPECIFICAÇÃO	SALDO TOTAL EM 31 DE DEZEMBRO DO EXERCÍCIO ANTERIOR	REGISTROS EFETUADOS EM <EXERCÍCIO>										
		No bimestre					Até o bimestre					
TOTAL DE ATIVOS												
Ativos Constituídos na SPE												
TOTAL DE PASSIVOS												
Obrigações decorrentes de Ativos Constituídos pela Provisões de PPP Outros Passivos		SEM MOVIMENTO										
ATOS POTENCIAIS PASSIVOS												
Obrigações Contratuais Riscos Não Provisionados Garantias Concedidas Outros Passivos Contingentes												
DESPESAS DE PPP	EXERCÍCI ANTERIOR	EXERCÍCI CORRENT (EC)	<EC +	<EC + 2>	<EC + 3>	<EC + 4>	<EC + 5>	<EC + 6>	<EC + 7>	<EC + 8>	<EC + 9>	
Do Ente Federado												
Das Estatais Não-Dependentes												
TOTAL DAS DESPESAS												
RECEITA CORRENTE LÍQUIDA (RCL)												
TOTAL DAS DESPESAS / RCL (%)												

Nota:

FONTE: Sistema: <ÁGAPE>, Unidade Responsável: <PREFEITURA MUNICIPAL DE MALHADOR>, Emissão: <26/05/2023>.


 FRANCISCO DE ASSIS ARAUJO JUNIOR
 PREFEITO MUNICIPAL


 GILSON CARDOSO DOS SANTOS FILHO
 SECRETÁRIO DE FINANÇAS


 VIRGILIO DE OLIVEIRA LIMA NETO
 CONTADOR CRC/SE Nº 6070


 SAMARA REIS ARAUJO
 SECRETÁRIO DE CONTROLE INTERNO

MUNICÍPIO DE MALHADOR
DEMONSTRATIVO SIMPLIFICADO DO RELATÓRIO RESUMIDO DA EXECUÇÃO ORÇAMENTÁRIA
 ORÇAMENTOS FISCAL E DA SEGURIDADE SOCIAL
 PERÍODO DE REFERÊNCIA: MARÇO E ABRIL DE 2023

RREO - Anexo XIV (LRF, Art. 48)

BALANÇO ORÇAMENTÁRIO	Até o Bimestre
RECEITAS	
Previsão Inicial	50.000.000,00
Previsão Atualizada	50.000.000,00
Receitas Realizadas	15.720.650,84
Déficit Orçamentário	21.254.524,56
Saldos de Exercícios Anteriores (Utilizados para Créditos Adicionais)	
DESPESAS	
Dotação Inicial	50.000.000,00
Créditos Adicionais	0,00
Dotação Atualizada	50.000.000,00
Despesas Empenhadas	36.975.175,40
Despesas Liquidadas	21.635.947,67
Despesas Pagas	20.057.456,75
Superávit Orçamentário	
DESPESAS POR FUNÇÃO/SUBFUNÇÃO	Até o Bimestre
Despesas Empenhadas	36.975.175,40
Despesas Liquidadas	21.635.947,67
RECEITA CORRENTE LÍQUIDA - RCL	Até o Bimestre
Receita Corrente Líquida	47.878.490,56
Receita Corrente Líquida Ajustada para Cálculo dos Limites de Endividamento	47.487.475,26
Receita Corrente Líquida Ajustada para Cálculo dos Limites de Despesa com Pessoal	47.487.475,26
RECEITAS E DESPESAS DOS REGIMES DE PREVIDÊNCIA	Até o Bimestre
Fundo em Capitalização (PLANO PREVIDENCIÁRIO)	
Receitas Previdenciárias Realizadas	
Despesas Previdenciárias Empenhadas	
Despesas Previdenciárias Liquidadas	
Resultado Previdenciário	
Fundo em Repartição (PLANO FINANCEIRO)	
Receitas Previdenciárias Realizadas	
Despesas Previdenciárias Empenhadas	
Despesas Previdenciárias Liquidadas	
Resultado Previdenciário	

A Cel




RESULTADOS NOMINAL E PRIMÁRIO	Meta Fixada no Anexo de Metas Fiscais da LDO (a)	Resultado Apurado Até o Bimestre (b)	% em Relação à Meta (b/a)
RESULTADO PRIMÁRIO (SEM RPPS) - Acima da Linha	-	5.056.664,95	#DIV/0!
RESULTADO NOMINAL (SEM RPPS) - Abaixo da Linha	-	3.447.206,25	#DIV/0!

RESTOS A PAGAR A PAGAR POR PODER E MINISTÉRIO PÚBLICO	Inscrição	Cancelamento Até o Bimestre	Pagamento até o Bimestre	Saldo a Pagar
RESTOS A PAGAR PROCESSADOS	63.588,53	-	61.287,19	188.956,51
Poder Executivo	63.588,53	-	61.287,19	188.956,51
Poder Legislativo	-	-	-	-
Poder Judiciário	-	-	-	-
Ministério Público	-	-	-	-
RESTOS A PAGAR NÃO-PROCESSADOS	759.995,35	-	430.357,77	764.801,00
Poder Executivo	759.995,35	-	430.357,77	764.801,00
Poder Legislativo	-	-	-	-
Poder Judiciário	-	-	-	-
Ministério Público	-	-	-	-
TOTAL	823.583,88	-	491.644,96	953.757,51

DESPESAS COM MANUTENÇÃO E DESENVOLVIMENTO DO ENSINO	Valor Apurado Até o Bimestre	Limites Constitucionais Anuais	
		% Mínimo a Aplicar no Exercício	% Aplicado Até o Bimestre
Mínimo Anual de 25% das Receitas de Impostos na Manutenção e Desenvolvimento do Ensino	2975390,70	25%	31,56%
Mínimo Anual de 70% do FUNDEB na Remuneração dos Profissionais da Educação Básica	4763091,62	70%	93,88%
Percentual de 50% da Complementação da União ao FUNDEB (VAAT) na Educação Infantil	168654,93	50%	36,41%
Mínimo de 15% da Complementação da União ao FUNDEB (VAAT) em Despesas de Capital	0,00	15%	0,00%


RECEITAS DE OPERAÇÕES DE CRÉDITO E DESPESAS DE CAPITAL	Valor Apurado Até o Bimestre	Saldo não realizado
Receita de Operação de Crédito		
Despesa de Capital Líquida		


PROJEÇÃO ATUARIAL DOS REGIMES DE PREVIDÊNCIA	Exercício	10º Exercício	20º Exercício	35º Exercício
Plano Previdenciário	-	-	-	-
Receitas Previdenciárias (I)				
Despesas Previdenciárias (II)				
Resultado Previdenciário (III) = (I - II)				
Plano Financeiro	-	-	-	-
Receitas Previdenciárias (IV)				
Despesas Previdenciárias (V)				
Resultado Previdenciário (VI) = (IV - V)				

RECEITA DA ALIENAÇÃO DE ATIVOS E APLICAÇÃO DOS RECURSOS	Valor Apurado Até o Bimestre	Saldo a Realizar	
Receita de Capital Resultante da Alienação de Ativos			
Aplicação dos Recursos da Alienação de Ativos			
DESPESAS COM AÇÕES E SERVIÇOS PÚBLICOS DE SAÚDE	Valor apurado Até o Bimestre	Limite Constitucional Anual	
		% Mínimo a Aplicar no Exercício	% Aplicado Até o Bimestre
Despesas com Ações e Serviços Públicos de Saúde executadas com recursos de impostos	2.704.634,62	15%	23,64%
DESPESAS DE CARÁTER CONTINUADO DERIVADAS DE PPP	Valor Apurado no Exercício Corrente		
Total das Despesas Consideradas para o Limite / RCL (%)			-


FRANCISCO DE ASSIS ARAUJO JUNIOR
PREFEITO MUNICIPAL


VIRGILIO DE OLIVEIRA LIMA NETO
CONTADOR CRC/SE Nº 6070


GILSON CARDOSO DOS SANTOS FILHO
SECRETARIO DE FINANÇAS


SAMARA REIS ARAUJO
SECRETÁRIO DE CONTROLE INTERNO