

MUNICÍPIO DE MALHADOR
RELATÓRIO RESUMIDO DA EXECUÇÃO ORÇAMENTÁRIA
BALANÇO ORÇAMENTÁRIO
ORÇAMENTOS FISCAL E DA SEGURIDADE SOCIAL
PERÍODO DE REFERÊNCIA: MAIO A JUNHO 2021

RREO - Anexo 1 (LRF, Art. 52, inciso I, alíneas "a" e "b" do inciso II e §1º)


Em Revis


RECEITAS	PREVISÃO INICIAL	PREVISÃO ATUALIZADA (a)	RECEITAS REALIZADAS		SALDO (a-c)		
			No Bimestre (b)	% (b/a)		Até o Bimestre (c)	% (c/a)
RECEITAS (EXCETO INTRA-ORÇAMENTÁRIAS) (d)	35.000.000,00	35.000.000,00	5.584.985,14	16%	16.623.919,37	47%	18.376.080,63
RECEITAS CORRENTES	33.960.000,00	33.960.000,00	5.580.011,44	16%	16.409.998,27	48%	17.550.001,73
IMPOSTOS, TAXAS E CONTRIBUIÇÕES DE MELHORIA	1.451.000,00	1.451.000,00	202.955,31	14%	689.841,18	48%	761.158,82
Impostos	1.351.000,00	1.351.000,00	201.413,37	15%	655.466,04	49%	695.533,96
Taxas	100.000,00	100.000,00	1.541,94	2%	34.375,14	34%	65.624,86
Contribuição de Melhoria	0,00	0,00	0,00		0,00		0,00
RECEITA DE CONTRIBUIÇÕES	600.000,00	600.000,00	118.092,08	20%	343.563,99	57%	256.436,01
Contribuições Sociais	0,00	0,00	0,00		0,00		0,00
Contribuições Econômicas	0,00	0,00	0,00		0,00		0,00
Contribuição para Custeio de Iluminação Pública	600.000,00	600.000,00	118.092,08	20%	343.563,99	57%	256.436,01
Contribuições para Entidades Privadas	0,00	0,00	0,00		0,00		0,00
RECEITA PATRIMONIAL	25.000,00	25.000,00	11.446,59	46%	17.468,90	70%	7.531,10
Exploração do Patrimônio Imobiliário	0,00	0,00	0,00		0,00		0,00
Valores Mobiliários	25.000,00	25.000,00	11.446,59	46%	17.468,90	70%	7.531,10
Delegação de Serviços Públicos Mediante Concessão	0,00	0,00	0,00		0,00		0,00
Exploração de Recursos Naturais	0,00	0,00	0,00		0,00		0,00
Exploração de Patrimônio Intangível	0,00	0,00	0,00		0,00		0,00
Cessão de Direitos	0,00	0,00	0,00		0,00		0,00
Demais Receitas Patrimoniais	0,00	0,00	0,00		0,00		0,00
RECEITA AGRPECUÁRIA	0,00	0,00	0,00		0,00		0,00
Outras Receitas Agropecuárias	0,00	0,00	0,00		0,00		0,00
RECEITA INDUSTRIAL	0,00	0,00	0,00		0,00		0,00
Outras Receitas Industriais	0,00	0,00	0,00		0,00		0,00
RECEITA DE SERVIÇOS	0,00	0,00	0,00		0,00		0,00
Serviços Administrativos e Comerciais Gerais	0,00	0,00	0,00		0,00		0,00
Serviços Referente à Navegação e ao Transporte	0,00	0,00	0,00		0,00		0,00
Serviços e Atividades Referenciais à Saúde	0,00	0,00	0,00		0,00		0,00
Serviços e Atividades Financeiras	0,00	0,00	0,00		0,00		0,00
Outros Serviços	0,00	0,00	0,00		0,00		0,00
TRANSFERÊNCIAS CORRENTES	31.839.000,00	31.839.000,00	5.243.611,76	16%	15.326.821,52	48%	16.512.178,48
Transferências da União e de suas Entidades	18.911.000,00	18.911.000,00	2.832.505,33	15%	8.198.663,55	43%	10.712.336,45
Transferências do Estado e suas Entidades	3.728.000,00	3.728.000,00	588.377,74	16%	1.741.583,91	47%	1.986.416,09
Transferências de Instituições Privadas	0,00	0,00	0,00		0,00		0,00
Transferências do Exterior	0,00	0,00	0,00		0,00		0,00
Transferências de Pessoas Físicas	0,00	0,00	0,00		0,00		0,00
Transferências de Outras Instituições Públicas	9.200.000,00	9.200.000,00	1.822.728,69	20%	5.386.574,06	59%	3.813.425,94
Transferências de Pessoas Físicas	0,00	0,00	0,00		0,00		0,00
Transferências Provenientes de Depósitos não Ident.	0,00	0,00	0,00		0,00		0,00
OUTRAS RECEITAS CORRENTES	45.000,00	45.000,00	3.905,70	9%	32.265,18	72%	12.734,82
Multas Administrativas, Contratuais e Judiciais	0,00	0,00	0,00		0,00		0,00
Indenizações e Restituições	30.000,00	30.000,00	0,00	0%	0,00	0%	30.000,00
Beis, Diretos e Valores Incorporados ao Patrimônio	0,00	0,00	0,00		0,00		0,00
Demais Receitas Correntes	15.000,00	15.000,00	3.905,70	26%	32.265,18	215%	(17.265,18)


RECEITAS DE CAPITAL									
OPERAÇÕES DE CRÉDITO		1.040.000,00	1.040.000,00	4.973,70	0%	213.921,10	21%	826.078,90	
Operações de Crédito - Mercado Interno		0,00	0,00	0,00	#DIV/0!	0,00	#DIV/0!	0,00	
Operações de Crédito - Mercado Externo		0,00	0,00	0,00	#DIV/0!	0,00	#DIV/0!	0,00	
ALIEIÇÃO DE BENS		10.000,00	10.000,00	0,00	0%	199.000,00	1990%	(189.000,00)	
Alienação de Bens Imóveis		10.000,00	10.000,00	0,00	0%	199.000,00	1990%	(189.000,00)	
Alienação de Bens Móveis		0,00	0,00	0,00	#DIV/0!	0,00	#DIV/0!	0,00	
AMORTIZAÇÕES DE EMPRÉSTIMOS		0,00	0,00	0,00	#DIV/0!	0,00	#DIV/0!	0,00	
TRANSFERÊNCIAS DE CAPITAL		1.030.000,00	1.030.000,00	4.973,70	0%	14.921,10	1%	1.015.078,90	
Transferências da União e de suas Entidades		820.000,00	820.000,00	0,00	0%	0,00	0%	820.000,00	
Transferências do Estado e suas Entidades		0,00	0,00	0,00	#DIV/0!	0,00	#DIV/0!	0,00	
Transferências de Instituições Privadas		0,00	0,00	0,00	#DIV/0!	0,00	#DIV/0!	0,00	
Transferências do Exterior		0,00	0,00	0,00	#DIV/0!	0,00	#DIV/0!	0,00	
Transferências de Pessoas Físicas		0,00	0,00	0,00	#DIV/0!	0,00	#DIV/0!	0,00	
Transferências de Outras Instituições Públicas		210.000,00	210.000,00	4.973,70	2%	14.921,10	7%	195.078,90	
Transferências de Pessoas Físicas		0,00	0,00	0,00	#DIV/0!	0,00	#DIV/0!	0,00	
Transferências Provenientes de Depósitos não Ident.		0,00	0,00	0,00	#DIV/0!	0,00	#DIV/0!	0,00	
OUTRAS RECEITAS DE CAPITAL		0,00	0,00	0,00	#DIV/0!	0,00	#DIV/0!	0,00	
Integralização do Capital Social		0,00	0,00	0,00	#DIV/0!	0,00	#DIV/0!	0,00	
Remuneração das Disponibilidades do Tesouro		0,00	0,00	0,00	#DIV/0!	0,00	#DIV/0!	0,00	
Resgate de Títulos do Tesouro		0,00	0,00	0,00	#DIV/0!	0,00	#DIV/0!	0,00	
Demais Receitas de Capital		0,00	0,00	0,00	#DIV/0!	0,00	#DIV/0!	0,00	
RECEITAS (INTRA-ORÇAMENTÁRIAS) (II)		0,00	0,00	0,00	#DIV/0!	0,00	#DIV/0!	0,00	
SUBTOTAL DAS RECEITAS (III) = (I + II)		35.000.000,00	35.000.000,00	5.584.985,14	16%	16.623.919,37	47%	18.376.080,63	
OPERAÇÕES DE CRÉDITO / REFINANCIAMENTO (IV)		0,00	0,00	0,00	#DIV/0!	0,00	#DIV/0!	0,00	
Operações de Crédito - Mercado Interno		0,00	0,00	0,00	#DIV/0!	0,00	#DIV/0!	0,00	
Mobilidade		0,00	0,00	0,00	#DIV/0!	0,00	#DIV/0!	0,00	
Contratual		0,00	0,00	0,00	#DIV/0!	0,00	#DIV/0!	0,00	
Operações de Crédito - Mercado Externo		0,00	0,00	0,00	#DIV/0!	0,00	#DIV/0!	0,00	
Mobilidade		0,00	0,00	0,00	#DIV/0!	0,00	#DIV/0!	0,00	
Contratual		0,00	0,00	0,00	#DIV/0!	0,00	#DIV/0!	0,00	
SUBTOTAL COM REFINANCIAMENTO (V) = (III - IV)		35.000.000,00	35.000.000,00	5.584.985,14	16%	16.623.919,37	47%	18.376.080,63	
DÉBITO (VI)		0,00	0,00	0,00	#DIV/0!	0,00	#DIV/0!	0,00	
TOTAL (VII) = (V + VI)		35.000.000,00	35.000.000,00	5.584.985,14	16%	16.623.919,37	47%	18.376.080,63	
SALDOS DE EXERCÍCIOS ANTERIORES		-	-	-		-		-	
Recursos Acreditados em Exercícios Anteriores - RPPS		-	-	-		-		-	
Superávit Financeiro Utilizado para Créditos Adicionais		-	-	-		-		-	


DESPESAS	DOTAÇÃO INICIAL	DOTAÇÃO ATUALIZADA	DESPESAS EMPENHADAS		SALDO	DESPESAS LIQUIDADAS		SALDO	DESPESAS PAGAS ATÉ O BIMESTRE	INSCRITAS EM RESTOS A PAGAR NÃO PROCESSADOS ¹
			No Bimestre	Até o Bimestre		No Bimestre	Até o Bimestre			
DESPESAS (EXCETO INTRA-ORÇAMENTARIAS) (VIII)	(d)	(f)		(e)	(f-g)	(h)	(f-h)	(i)	(g-h) ¹	
DESPESAS CORRENTES	34.999.500,00	34.999.500,00	3.216.205,46	32.118.035,09	2.881.964,91	5.499.342,48	15.703.940,81	19.296.059,19	15.069.880,07	
DESPESAS CORRENTES	32.130.880,00	32.637.805,28	2.453.125,04	30.149.723,18	2.488.082,10	5.376.043,28	14.515.999,19	18.121.806,09	13.881.938,45	
PESSOAL E ENCARGOS SOCIAIS	21.373.710,00	18.265.030,76	842.948,50	17.126.381,23	1.138.649,53	3.077.661,67	9.374.880,37	8.890.150,39	9.373.655,37	
JUROS E ENCARGOS DA DÍVIDA	2.200,00	2.200,00	0,00	0,00	2.200,00	0,00	0,00	2.200,00	0,00	
OUTRAS DESPESAS CORRENTES	10.754.970,00	14.370.574,52	1.610.176,54	13.023.341,95	1.347.232,57	2.298.381,61	5.141.118,82	9.229.455,70	4.508.283,08	
DESPESAS DE CAPITAL	2.698.670,00	2.281.744,72	763.080,42	1.968.311,91	313.432,81	123.299,20	1.187.941,62	1.093.803,10	1.187.941,62	
INVESTIMENTOS	1.995.970,00	1.121.586,58	633.080,42	809.853,77	311.732,81	38.834,30	145.922,46	975.664,12	145.922,46	
INVERSOES FINANCEIRAS	2.200,00	1.200,00	0,00	0,00	1.200,00	0,00	0,00	1.200,00	0,00	
AMORTIZAÇÃO DA DÍVIDA	700.500,00	1.158.958,14	130.000,00	1.158.458,14	500,00	84.464,90	1.042.019,16	116.938,98	1.042.019,16	
RESERVA DE CONTINGENCIA	169.950,00	79.950,00	0,00	0,00	79.950,00	0,00	0,00	79.950,00	0,00	
DESPESAS (INTRA-ORÇAMENTARIAS) (IX)	500,00	500,00	0,00	0,00	500,00	0,00	0,00	500,00	0,00	
SUBTOTAL DAS DESPESAS (X) = (VIII + IX)	35.000.000,00	35.000.000,00	3.216.205,46	32.118.035,09	2.881.964,91	5.499.342,48	15.703.940,81	19.296.059,19	15.069.880,07	
AMORTIZAÇÃO DA DIV. / REFINANCIAMENTO (XI)	0,00	0,00	0,00	0,00	0,00	0,00	0,00	0,00	0,00	
Amortização da Dívida Interna	0,00	0,00	0,00	0,00	0,00	0,00	0,00	0,00	0,00	
Dívida Mobiliária	0,00	0,00	0,00	0,00	0,00	0,00	0,00	0,00	0,00	
Outras Dívidas	0,00	0,00	0,00	0,00	0,00	0,00	0,00	0,00	0,00	
Amortização da Dívida Externa	0,00	0,00	0,00	0,00	0,00	0,00	0,00	0,00	0,00	
Dívida Mobiliária	0,00	0,00	0,00	0,00	0,00	0,00	0,00	0,00	0,00	
Outras Dívidas	0,00	0,00	0,00	0,00	0,00	0,00	0,00	0,00	0,00	
SUBTOTAL C/ REFINANCIAMENTO (XII) = (X + XI)	35.000.000,00	35.000.000,00	3.216.205,46	32.118.035,09	2.881.964,91	5.499.342,48	15.703.940,81	19.296.059,19	15.069.880,07	
SUPERÁVIT (XIII)	-	-	-	-	-	-	-	-	-	
TOTAL (XIV) = (XII + XIII)	35.000.000,00	35.000.000,00	3.216.205,46	32.118.035,09	2.881.964,91	5.499.342,48	15.703.940,81	19.296.059,19	15.069.880,07	

PONTE: Sistema: <AGAPE>, Unidade Responsável: <MUNICIPAL MAIHADOR>, Emissão: <26/07/2021>.
 1 Fica sobra poderá ser apresentada somente no último bimestre


 FRANCISCO DE ASSIS ARAUJO JUNIOR
 PREFEITO MUNICIPAL


 GILSON CARDOSO DOS SANTOS FILHO
 SECRETARIO FINANÇAS


 WENDELL DA SILVA AMORIM MELO
 CONTADOR CRC/SE Nº 6.186


 SAMARA REIS ARAUJO
 SECRETARIA DE CONTROLE INTERNO

MUNICÍPIO DE MALHADOR
RELATÓRIO RESUMIDO DA EXECUÇÃO ORÇAMENTÁRIA
DEMONSTRATIVO DA EXECUÇÃO DAS DESPESAS POR FUNÇÃO/SUBFUNÇÃO
ORÇAMENTOS FISCAL E DA SEGURIDADE SOCIAL
PERÍODO DE REFERÊNCIA: MAIO A JUNHO 2021

RRBO - Anexo 2 (LRF, Art. 52, inciso II, alínea "c")

FUNÇÃO/SUBFUNÇÃO	DOTAÇÃO INICIAL	DOTAÇÃO ATUALIZADA (a)	DESPESAS EMPENHADAS				DESPESAS LIQUIDADAS				SALDO e = (a-d)	INSCRITAS EM RESTOS A PAGAR NÃO PROCESSADOS ¹ (b-d)	
			No Bimestre	Até o Bimestre	% (b/total b)	SALDO c = (a-b)	No Bimestre	Até o Bimestre	% (d/total d)				
DESPESAS (EXCETO INTRA-ORÇAMENTÁRIAS) (1)													
1. FCSIS. ATIVA	34.999.500,00	34.999.500,00	3.216.205,46	32.118.035,09	100%	2.881.464,91	5.499.342,48	15.703.940,81	100%	19.295.559,19			
Ação Legislativa	1.400.000,00	1.400.000,00	74.714,76	993.759,07	3%	406.240,93	226.122,61	583.800,42	4%	816.199,58			
Controlo Externo	1.400.000,00	1.400.000,00	74.714,76	993.759,07	3%	406.240,93	226.122,61	583.800,42	4%	816.199,58			
Demais Subfunções	-	-	-	-	0%	-	-	-	0%	-			
JUDICIÁRIA	933.100,00	947.000,00	29.000,00	945.000,00	3%	2.000,00	98.225,72	461.382,23	3%	485.617,77			
Ação Judiciária	933.100,00	947.000,00	29.000,00	945.000,00	3%	2.000,00	98.225,72	461.382,23	3%	485.617,77			
Defesa do Interesse Público no Processo Judiciário	-	-	-	-	0%	-	-	-	0%	-			
Demais Subfunções	-	-	-	-	0%	-	-	-	0%	-			
ESSENCIAL A JUSTIÇA	-	-	-	-	0%	-	-	-	0%	-			
Defesa da Ordem Jurídica	-	-	-	-	0%	-	-	-	0%	-			
Representação Judicial e Extrajudicial	-	-	-	-	0%	-	-	-	0%	-			
Demais Subfunções	-	-	-	-	0%	-	-	-	0%	-			
ADMINISTRAÇÃO	3.414.260,00	4.772.432,47	473.129,22	4.405.574,40	14%	366.858,07	645.429,05	2.537.726,41	16%	2.234.706,06			
Planejamento e Orçamento	1.973.360,00	2.893.404,33	312.307,22	2.655.411,76	8%	237.992,57	444.249,37	1.184.711,88	8%	1.708.692,45			
Administração Geral	1.315.100,00	1.727.758,14	130.822,00	1.609.502,64	5%	118.235,50	169.626,55	1.261.455,81	8%	466.302,33			
Administração Financeira	123.800,00	151.270,00	30.000,00	140.660,00	0%	10.610,00	31.553,13	91.558,72	1%	59.711,28			
Controlo Interno	-	-	-	-	0%	-	-	-	0%	-			
Normatização e Fiscalização	-	-	-	-	0%	-	-	-	0%	-			
Tecnologia da Informação	-	-	-	-	0%	-	-	-	0%	-			
Ordenamento Territorial	-	-	-	-	0%	-	-	-	0%	-			
Formação de Recursos Humanos	2.000,00	-	-	-	0%	-	-	-	0%	-			
Administração de Receitas	-	-	-	-	0%	-	-	-	0%	-			
Administração de Concessões	-	-	-	-	0%	-	-	-	0%	-			
Comunicação Social	-	-	-	-	0%	-	-	-	0%	-			
Demais Subfunções	-	-	-	-	0%	-	-	-	0%	-			
DEFESA NACIONAL	-	-	-	-	0%	-	-	-	0%	-			
Defesa Aérea	-	-	-	-	0%	-	-	-	0%	-			
Defesa Naval	-	-	-	-	0%	-	-	-	0%	-			
Defesa Terrestre	-	-	-	-	0%	-	-	-	0%	-			
Demais Subfunções	-	-	-	-	0%	-	-	-	0%	-			
SEGURANÇA PÚBLICA	-	-	-	-	0%	-	-	-	0%	-			
Policimento	-	-	-	-	0%	-	-	-	0%	-			
Defesa Civil	-	-	-	-	0%	-	-	-	0%	-			
Informação e Inteligência	-	-	-	-	0%	-	-	-	0%	-			
Demais Subfunções	-	-	-	-	0%	-	-	-	0%	-			
RELAÇÕES EXTERIORES	-	-	-	-	0%	-	-	-	0%	-			
Relações Diplomáticas	-	-	-	-	0%	-	-	-	0%	-			
Cooperação Internacional	-	-	-	-	0%	-	-	-	0%	-			
Demais Subfunções	-	-	-	-	0%	-	-	-	0%	-			
ASSISTÊNCIA SOCIAL	1.569.650,00	1.949.797,24	303.336,20	1.609.545,92	5%	340.251,32	237.879,59	686.098,00	4%	1.263.699,24			
Assistência ao Idoso	183.500,00	174.993,74	3.214,83	132.760,34	0%	42.233,40	23.081,33	61.932,38	0%	113.061,36			
Assistência ao Portador de Deficiência	1.386.150,00	1.774.803,50	300.121,37	1.476.785,58	5%	298.017,92	214.798,26	624.165,62	4%	1.150.637,88			
Assistência Comunitária	-	-	-	-	0%	-	-	-	0%	-			
Demais Subfunções	-	-	-	-	0%	-	-	-	0%	-			

Em Reais

CIÊNCIA E TECNOLOGIA	-	-	-	-	-	0%	-	-	0%	-
Desenvolvimento Científico	-	-	-	-	-	0%	-	-	0%	-
Desenvolvimento Tecnológico e Engenharia	-	-	-	-	-	0%	-	-	0%	-
Difusão do Conhecimento Científico e Tecnológico	-	-	-	-	-	0%	-	-	0%	-
Demais Subfunções	-	-	-	-	-	0%	-	-	0%	-
AGRICULTURA	491.300,00	362.411,78	21.770,85	275.451,49	86.960,29	43.577,92	205.596,06	156.815,72	-	
Promoção da Produção Vegetal	432.300,00	360.411,78	21.770,85	275.451,49	84.960,29	43.577,92	205.596,06	154.815,72	-	
Promoção da Produção Animal	-	-	-	-	-	-	-	-	-	
Defesa Sanitária Vegetal	-	-	-	-	-	-	-	-	-	
Defesa Sanitária Animal	-	-	-	-	-	-	-	-	-	
Abastecimento	59.000,00	2.000,00	-	-	2.000,00	-	-	-	2.000,00	
Extensão Rural	-	-	-	-	-	-	-	-	-	
Irrigação	-	-	-	-	-	-	-	-	-	
Demais Subfunções	-	-	-	-	-	-	-	-	-	
ORGANIZAÇÃO AGRÁRIA	-	-	-	-	-	-	-	-	-	
Reforma Agrária	-	-	-	-	-	-	-	-	-	
Colonização	-	-	-	-	-	-	-	-	-	
INDÚSTRIA	-	-	-	-	-	-	-	-	-	
Promoção Industrial	-	-	-	-	-	-	-	-	-	
Produção Industrial	-	-	-	-	-	-	-	-	-	
Mineração	-	-	-	-	-	-	-	-	-	
Propriedade Industrial	-	-	-	-	-	-	-	-	-	
Normalização e Qualidade	-	-	-	-	-	-	-	-	-	
Demais Subfunções	-	-	-	-	-	-	-	-	-	
COMÉRCIO E SERVIÇOS	-	-	-	-	-	-	-	-	-	
Promoção Comercial	-	-	-	-	-	-	-	-	-	
Comercialização	-	-	-	-	-	-	-	-	-	
Comércio Exterior	-	-	-	-	-	-	-	-	-	
Serviços Financeiros	-	-	-	-	-	-	-	-	-	
Turismo	-	-	-	-	-	-	-	-	-	
Demais Subfunções	-	-	-	-	-	-	-	-	-	
COMUNICAÇÕES	-	-	-	-	-	-	-	-	-	
Comunicações Postais	-	-	-	-	-	-	-	-	-	
Telecomunicações	-	-	-	-	-	-	-	-	-	
Demais Subfunções	-	-	-	-	-	-	-	-	-	
ENERGIA	600.000,00	699.120,80	-	699.120,80	-	118.720,52	334.808,26	364.312,54	-	
Conservação de Energia	-	-	-	-	-	-	-	-	-	
Energia Elétrica	600.000,00	699.120,80	-	699.120,80	-	118.720,52	334.808,26	364.312,54	-	
Petróleo	-	-	-	-	-	-	-	-	-	
Alcool	-	-	-	-	-	-	-	-	-	
Demais Subfunções	-	-	-	-	-	-	-	-	-	
TRANSPORTE	-	-	-	-	-	-	-	-	-	
Transporte Aéreo	-	-	-	-	-	-	-	-	-	
Transporte Rodoviário	-	-	-	-	-	-	-	-	-	
Transporte Ferroviário	-	-	-	-	-	-	-	-	-	
Transporte Hidroviário	-	-	-	-	-	-	-	-	-	
Transportes Especiais	-	-	-	-	-	-	-	-	-	
Demais Subfunções	-	-	-	-	-	-	-	-	-	
DESPORTO E LAZER	47.000,00	21.000,00	-	10.000,00	11.000,00	3.051,54	8.949,45	12.050,55	-	
Desporto de Rendimento	47.000,00	21.000,00	-	10.000,00	11.000,00	3.051,54	8.949,45	12.050,55	-	
Desporto Comunitário	-	-	-	-	-	-	-	-	-	
Lazer	-	-	-	-	-	-	-	-	-	
Demais Subfunções	-	-	-	-	-	-	-	-	-	


ENCARGOS ESPECIAIS


- Refinanciamento da Dívida Interna
- Refinanciamento da Dívida Externa
- Serviço da Dívida Interna
- Serviço da Dívida Externa
- Transferências
- Outros Encargos Especiais
- Demais Subfunções

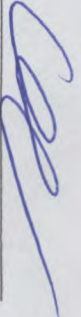
RESERVA DE CONTINGÊNCIA	169.950,00	79.950,00	-	-	0%	-	-	0%	-
DESPESAS (INTRA-ORÇAMENTARIAS) (II)	500,00	500,00	-	-	0%	500,00	-	0%	500,00
TOTAL (III) = (I + II)	35.000.000,00	35.000.000,00	3.216.205,46	32.118.035,09	100%	2.881.964,91	5.499.342,48	15.703.940,81	19.296.059,19


PONTE: Sistema <AGAPE> Unidade Responsável: <MUNICIPRIO MALHADOR> Emissão: <26/07/2021>

1 Esse cobran poderá ser apresentada somente no último bimestre


FRANCISCO DE ASSIS ARAÚJO JUNIOR
 PREFEITO MUNICIPAL


WENDELL DA SILVA AMORIM MELO
 CONTADOR CRC/SE Nº 6.186


GILSON CARDOSO DOS SANTOS FILHO
 SECRETÁRIO FINANÇAS


SAMARA REIS ARAÚJO
 SECRETÁRIA DE CONTROLE INTERNO

MUNICÍPIO DE MALHADOR
 PRELATORIO RESUMIDO DA EXECUÇÃO ORÇAMENTÁRIA
 DEMONSTRATIVO DA RECEITA CORRENTE LÍQUIDA
 ORÇAMENTOS FISCAL E DA SEGURIDADE SOCIAL
 PERÍODO DE REFERÊNCIA: MAIO A JUNHO 2021

REPO - Anexo 3 (LRF, Art. 53, inciso II)

Em Reais

ESPECIFICAÇÃO	VIGÊNCIA DA RHC/RTA REALIZADA NOS 12 MÊSES												TOTAL (12 MÊSES)	PREVISÃO ATUALIZADA
	JULHO	AGOSTO	SETEMBRO	OUTUBRO	NOVEMBRO	DEZEMBRO	JANEIRO	FEVEREIRO	MARÇO	ABRIL	MAIO	JUNHO		
RECEITAS CORRENTES (I)	4.009.525,04	2.547.126,03	3.064.013,20	2.536.602,83	3.677.524,86	3.758.566,15	2.867.413,68	3.366.196,71	2.966.799,61	2.868.586,10	3.128.976,64	3.084.857,19	37.895.252,04	37.346.000,00
Impostos, Taxas e Contribuições de Melhoria	88.059,21	110.637,18	109.487,80	119.957,63	122.717,70	233.794,17	165.971,22	108.854,36	106.086,14	105.974,15	100.741,24	102.314,07	1.474.404,87	1.451.000,00
PTU	14.791,68	15.095,42	20.051,16	33.355,01	37.876,27	68.534,22	20.398,72	9.883,50	17.652,80	16.853,93	13.596,81	14.481,39	282.600,91	500.000,00
ISS	800,00	13.160,00	5.900,00	2.660,00	2.900,00	3.100,00	3.100,00	17.060,00	6.300,00	3.400,00	2.500,00	1.600,00	50.000,00	50.000,00
ITBI	68.614,95	77.024,26	79.747,64	79.050,83	75.558,08	148.101,23	121.158,85	75.424,43	79.983,31	82.817,13	84.020,12	85.215,05	1.056.715,88	800.000,00
Outros Impostos, Taxas e Contribuições de Melhoria	3.532,58	3.537,50	3.779,00	4.891,79	6.383,35	4.058,72	2.113,65	6.486,43	2.140,03	2.893,09	624,31	917,63	62.698,08	100.000,00
Receita de Contribuições Patrimoniais	60.467,10	54.032,22	103.677,48	23.540,36	53.580,84	56.095,92	50.462,55	60.701,41	50.581,09	63.726,86	54.478,37	63.613,71	694.655,91	600.000,00
Receita Patrimonial	1.202,40	634,09	393,28	628,82	596,31	1.723,96	492,68	530,36	1.957,24	3.042,03	5.049,42	6.397,17	22.447,76	25.000,00
Receita Agropecuária														
Receita Industrial														
Receita de Serviços														
Transferências Correntes	3.888.146,90	2.378.071,66	2.813.942,02	2.389.194,30	3.491.609,05	3.428.724,01	2.663.488,18	3.187.998,17	2.806.612,16	2.684.314,52	2.967.803,40	2.909.158,75	35.576.405,12	35.224.000,00
Cota-Parte da FPM	1.204.104,83	764.877,67	616.113,70	829.043,03	1.098.833,76	1.638.446,00	1.191.707,55	1.502.026,43	1.046.993,50	1.094.552,37	1.315.801,21	1.137.704,29	13.499.908,34	13.600.000,00
Cota-Parte de ICMS	221.677,92	225.208,76	318.600,59	306.266,07	276.388,28	418.396,57	295.928,72	296.842,43	350.647,62	282.331,44	290.273,81	370.318,05	3.651.780,29	4.000.000,00
Cota-Parte do IPVA	38.522,50	21.521,41	26.706,40	35.421,48	27.886,03	25.362,54	20.921,04	33.995,39	57.738,86	61.423,85	17.536,78	31.034,78	397.871,06	400.000,00
Cota-Parte do ITR	6,19	11,20	1.016,87	763,69	99,40	80,07	36,40	6,08	23,67	194,35	23,67	116,79	2.239,92	10.000,00
Cota-Parte do IPTU	115,53	115,53	125,15	154,03	163,65	136,24	136,24	126,51	126,51	131,38	126,51	116,79	1.437,83	10.000,00
Transferências da LC 87/1996														
Transferências da FINEB	635.771,07	595.030,77	623.933,61	709.858,17	795.275,18	960.807,68	852.461,15	1.020.456,59	871.327,92	819.629,71	919.171,18	903.557,51	9.707.727,54	9.200.000,00
Outras Transferências Correntes	1.757.946,86	771.206,32	1.227.443,70	507.687,83	1.292.783,75	385.631,15	301.267,08	274.574,24	479.953,08	426.051,42	424.393,91	466.399,30	8.315.440,14	7.995.000,00
Outras Receitas Correntes	1.459,43	3.750,88	56.512,62	3.281,72	9.320,96	9.680,09	7.391,55	8.114,41	11.490,54	11.990,54	1.504,21	2.701,49	116.460,88	48.000,00
DEDUÇÕES (II)	195.325,07	202.346,87	192.512,83	234.329,53	280.614,19	280.614,19	301.948,91	378.599,32	291.101,41	287.726,63	324.687,63	307.834,76	3.316.128,11	3.386.000,00
Dedução de RENDIDA	195.325,07	202.346,87	192.512,83	234.329,53	280.614,19	280.614,19	301.948,91	378.599,32	291.101,41	287.726,63	324.687,63	307.834,76	3.316.128,11	3.386.000,00
RECL (III) = (I - II)	3.814.199,97	2.344.779,16	2.891.500,37	2.302.273,30	3.396.910,67	3.419.462,19	2.585.867,77	2.987.599,39	2.675.698,20	2.580.821,47	2.803.789,01	2.776.222,43	34.579.123,93	33.960.000,00
(*) Transferências obrigatórias da União relativas às emendas individuais (art. 166-A, § 1º, da CF/1988)														
(*) Transferências obrigatórias da União relativas às emendas de bancada (art. 166, § 16, da CF/1988)														
RECEITA CORRENTE LÍQUIDA AJUSTADA PARA CÁLCULO DOS EMPÊTIMOS DE EMPENDIMENTO (V) = (III - IV)	3.814.199,97	2.344.779,16	2.891.500,37	2.302.273,30	3.396.910,67	3.419.462,19	2.585.867,77	2.987.599,39	2.675.698,20	2.580.821,47	2.803.789,01	2.776.222,43	34.579.123,93	33.960.000,00
RECEITA CORRENTE LÍQUIDA AJUSTADA PARA CÁLCULO DOS EMPÊTIMOS NA DESPESA COM PESSOAL (VI) = (V - VI)	3.814.199,97	2.344.779,16	2.891.500,37	2.302.273,30	3.396.910,67	3.419.462,19	2.585.867,77	2.987.599,39	2.675.698,20	2.580.821,47	2.803.789,01	2.776.222,43	34.579.123,93	33.960.000,00

Fonte: Sistema Siga/SPS - Tabela Resumida - CONTINUA DO VAO BANCADA - Financeiro -<14/07/2021>

[Assinatura]
 PRANTONIO DE ASSIS ARAUJO JUNIOR
 SECRETARIO MUNICIPAL

[Assinatura]
 CHEFON CARDOSO DOS SANTOS FILHO
 SECRETARIO FINANÇAS

[Assinatura]
 ANAMAR REIS ARAUJO
 SECRETARIA DE CONTROLE INTERNO

[Assinatura]
 WENDEL DA SILVA AMORIM MELO
 CONTADOR CRCS/CE Nº 6.186

MUNICÍPIO DE MALHADOR
 RELATÓRIO RESUMIDO DA EXECUÇÃO ORÇAMENTÁRIA
DEMONSTRATIVO DAS RECEITAS E DESPESAS PREVIDENCIÁRIAS DO REGIME GERAL DE PREVIDÊNCIA DOS SERVIDORES
 ORÇAMENTO DA SEGURIDADE SOCIAL
 PERÍODO DE REFERÊNCIA: MAIO A JUNHO 2021


RREO - Anexo 4 (LRF, Art. 53, inciso II)

Em Reais

RECEITAS	PREVISÃO INICIAL	PREVISÃO ATUALIZADA	RECEITAS REALIZADAS	
			Até o Bimestre/ <Exercício>	Até o Bimestre/ <Exercício Anterior>
RECEITAS CORRENTES (I)				
Recarga de Contribuições dos Segurados				
Pessoal Civil				
Ativo				
Inativo				
Pensionista				
Pessoal Militar				
Ativo				
Inativo				
Militar				
Outras Receitas de Contribuições				
Receita Patrimonial				
Receitas Imobiliárias				
Receitas de Valores Mobiliários				
Outras Receitas Patrimoniais				
Receita de Serviços				
Outras Receitas Correntes				
Compensação Previdenciária do RGPS para o RPPS				
Demais Receitas Correntes				
RECEITAS DE CAPITAL (II)				
Alienação de Bens, Direitos e Ativos				
Amortização de Empréstimos				
Outras Receitas de Capital				
TOTAL DAS RECEITAS PREVIDENCIÁRIAS RPPS - (III) = (I + II)				



SEM MOVIMENTO

✗




SEM MOVIMENTO

DESPESAS PREVIDENCIÁRIAS - RPPS	DOTAÇÃO INICIAL	DOTAÇÃO ATUALIZADA	DESPESAS EMPENHADAS		DESPESAS LIQUIDADAS		INSCRITAS EM RESTOS A PAGAR NÃO PROCESSADOS	
			Até o Bimestre/ <Exercício>	Até o Bimestre/ <Exercício Anterior>	Até o Bimestre/ <Exercício>	Até o Bimestre/ <Exercício Anterior>	Em <Exercício>	Em <Exercício Anterior>
ADMINISTRAÇÃO (IV)								
Despesas Correntes								
Despesas de Capital								
PREVIDÊNCIA (V)								
Pessoal Civil								
Aposentadorias								
Pensões								
Outros Benefícios Previdenciários								
Pessoal Militar								
Reformas								
Pensões								
Outros Benefícios Previdenciários								
Outras Despesas Previdenciárias								
Compensação Previdenciária do RPPS para o RGPS								
Demais Despesas Previdenciárias								
TOTAL DAS DESPESAS PREVIDENCIÁRIAS RPPS (VI) = (IV + V)								
RESULTADO PREVIDENCIÁRIO (VII) = (III - VI)								
RECURSO RPPS ARRECADADOS EM EXERCÍCIO								
VALOR								
RESERVA ORÇAMENTÁRIA DO RPPS								
VALOR								
PREVISÃO ORÇAMENTÁRIA								
PREVISÃO ORÇAMENTÁRIA								
APORTES DE RECURSOS PARA O PLANO PREVIDENCIÁRIO DO RPPS								
Plano de Amortização - Contribuição Patronal Suplementar								
Plano de Amortização - Aporte Periódico de Valores Predefinidos								
Outros Aportes para o RPPS								
Recursos para Cobertura de Déficit Financeiro								
APORTES REALIZADOS								
BENS E DIREITOS DO RGPS								
Caixa								
Bancos Conta Movimento								
Investimentos e Aplicações								
Outros Bens e Direitos								
PERÍODO DE REFERÊNCIA								
<Exercício>								
<Exercício Anterior>								

RECEITAS PREVIDENCIÁRIAS - RPPS	PREVISÃO INICIAL	PREVISÃO ATUALIZADA	RECEITAS REALIZADAS	
			Até o Bimestre/ <Exercício>	Até o Bimestre/ <Exercício Anterior>
RECEITAS CORRENTES (VIII) Receita de Contribuições dos Segurados Civil Ativo Inativo Pensionista Militar Ativo Inativo Pensionista Receita de Contribuições Patronais Civil Ativo Inativo Pensionista Militar Ativo Inativo Pensionista Em Regime de Parcelamento de Débitos Receita Patrimonial Receitas Imobiliárias Receitas de Valores Mobiliários Outras Receitas Patrimoniais Receita de Serviços Outras Receitas Correntes Compensação Previdenciária do RGPS para o RPPS Demais Receitas Correntes RECEITAS DE CAPITAL (IX) Alienação de Bens, Direitos e Ativos Amortização de Empréstimos Outras Receitas de Capital RECEITAS DE CAPITAL (IX) Alienação de Bens Amortização de Empréstimos Outras Receitas de Capital TOTAL DAS RECEITAS PREVIDENCIÁRIAS RPPS - (X) = (VIII + IX)				


SEM MOVIMENTO





SEM MOVIMENTO


DESPESAS PREVIDENCIÁRIAS - RPPS	DOTAÇÃO INICIAL	DOTAÇÃO ATUALIZADA	DESPESAS EMPENHADAS		DESPESAS LIQUIDADAS		INSCRITAS EM RESTOS A PAGAR NÃO	
			Até o Bimestre/ <Exercício>	Até o Bimestre/ <Exercício Anterior>	Até o Bimestre/ <Exercício>	Até o Bimestre/ <Exercício Anterior>	Em Exercício	Em Exercício Anterior
ADMINISTRAÇÃO (XI)								
Despesas Correntes								
Despesas de Capital								
PREVIDÊNCIA (XIII)								
Benefícios - Civil								
Aposentadorias								
Pensões								
Outros Benefícios Previdenciários								
Benefícios - Militar								
Reformas								
Pensões								
Outros Benefícios Previdenciários								
Outras Despesas Previdenciárias								
Compensação Previdenciária do RPPS para o RGPS								
Demais Despesas Previdenciárias								
TOTAL DAS DESPESAS PREVIDENCIÁRIAS (XIII) = (XI + XIII)								
RESULTADO PREVIDENCIÁRIO (XIV) = (X-XIII)								
APORTES DE RECURSOS PARA O PLANO FINANCEIRO DO RPPS	APORTES REALIZADOS							
Recursos para Cobertura de Insuficiências Financeiras								
Recursos para Formação de Reserva								

FONTE: Sistema: <AGAPPS> Unidade Responsável: <MUNICÍPIO MAIHADOR> Emissão: <26/07/2021>


FRANCISCO DE ASSIS ARAUJO JUNIOR
 PREFEITO MUNICIPAL


WENDELL DA SILVA AMORIM MELO
 CONTADOR CRC/SE Nº 6.186


GILSON CARDOSO DOS SANTOS FILHO
 SECRETÁRIO FINANÇAS


SAMARA REIS ARAUJO
 SECRETÁRIA DE CONTROLE INTERNO

MUNICÍPIO DE MAIHADOR
RELATORIO RESUMIDO DA EXECUÇÃO ORÇAMENTARIA
DEMONSTRATIVO DO RESULTADO PRIMÁRIO E NOMINAL
ORÇAMENTOS FISCAL E DA SEGURIDADE SOCIAL
PERÍODO DE REFERÊNCIA: MAIO A JUNHO 2021

RRRO - ANEXO 6 (LRF, art. 53, inciso III)

Em reais

RECEITAS PRIMÁRIAS	PREVISÃO ATUALIZADA	RECEITAS REALIZADAS Até o Bimestre (a)
RECEITAS CORRENTES (I)	33.960.000,00	16.409.998,27
Impostos, Taxas e Contribuições de Melhoria	1.451.000,00	689.841,18
IPTU	1.000,00	0,00
ISS	500.000,00	92.887,15
ITBI	50.000,00	33.960,00
IRRF	800.000,00	528.618,89
Outros Impostos, Taxas e Contribuições de Melhoria	100.000,00	34.375,14
Contribuições	600.000,00	343.563,99
Receta Patrimonial	25.000,00	17.468,90
Outras Receita Patrimonial	25.000,00	17.468,90
Aplicações Financeiras (II)	31.839.000,00	15.326.821,52
Transferências Correntes	11.100.000,00	5.878.788,45
Cota-Parte do FPM	3.200.000,00	1.509.873,78
Cota-Parte do ICMS	320.000,00	178.120,57
Cota-Parte do IPVA	8.000,00	214,95
Cota-Parte ITR	8.000,00	0,00
Transferência da LC 87/96	8.000,00	611,18
Transferência da LC 61/89	8.000,00	5.386.574,06
Transferência do FUNDEB	9.200.000,00	2.372.638,53
Outras Transferências Correntes	7.995.000,00	32.302,68
Demais Receitas Correntes	45.000,00	32.302,68
Outras Receitas Financeiras (III)	45.000,00	32.302,68
Receitas Correntes Rescates	33.935.000,00	16.392.529,37
RECEITAS PRIMÁRIAS CORRENTES (IV) = (I-II-III)	33.935.000,00	16.392.529,37
RECEITAS DE CAPITAL (V)	1.250.000,00	228.842,20
Operações de Crédito (VI)	10.000,00	199.000,00
Amortização de Empréstimos (VII)	10.000,00	199.000,00
Alienação de Bens	10.000,00	199.000,00
Receitas de Alienação de Investimentos Temporários (VIII)	10.000,00	199.000,00
Receita de Alienação de Investimentos Permanentes (IX)	1.240.000,00	29.842,20
Outras Alienações de Bens	830.000,00	14.921,10
Transferências de Capital	410.000,00	14.921,10
Convênios	0,00	0,00
Outras Transferências de Capital	410.000,00	14.921,10
Outras Receitas de Capital	0,00	0,00
Outras Receitas de Capital Não Primárias (X)	1.250.000,00	228.842,20
RECEITAS PRIMÁRIAS DE CAPITAL (XI) = (V-VI-VII-VIII-IX-X)	1.250.000,00	228.842,20
RECEITA PRIMÁRIA TOTAL (XII) = (IV+XI)	35.185.000,00	16.621.371,57

DESPESAS PRIMÁRIAS	DOTAÇÃO ATU/ALIZADA	DESPESAS EMPENHADAS	DESPESAS LIQUIDADAS	DESPESAS PAGAS (a)	RESTOS A PAGAR		LIQUIDADOS	PAGOS (c)
					PROCESSADOS PAGOS (b)	PROCESSADOS NÃO PAGOS		
DESPESAS CORRENTES (XIII)	32.638.305,28	30.149.723,18	14.515.999,19	13.881.938,45	9.998,29	35.304,75	-	-
Pessoal e Encargos Sociais	18.265.030,76	17.126.381,23	9.374.880,37	9.373.655,37	-	-	-	-
Juros e Encargos da Dívida (XIV)	2.200,00	-	-	-	-	-	-	-
Outras Despesas Correntes	14.371.074,52	13.023.341,95	5.141.118,82	4.508.283,08	9.998,29	35.304,75	-	-
DESPESAS PRIMÁRIAS CORRENTES (XV) = (XIII - XIV)	32.636.105,28	30.149.723,18	14.515.999,19	13.881.938,45	9.998,29	35.304,75	-	-
DESPESAS DE CAPITAL (XVI)	2.381.744,72	1.968.311,91	1.187.941,62	1.187.941,62	140.673,16	453.659,85	453.659,85	453.659,85
Investimentos	1.121.586,58	809.853,77	145.922,46	145.922,46	140.673,16	453.659,85	453.659,85	453.659,85
Inversões Financeiras	1.200,00	-	-	-	-	-	-	-
Concessão de Empréstimos e Financiamentos (XVII)	-	-	-	-	-	-	-	-
Aquisição de Título de Capital já Integralizado (XVIII)	-	-	-	-	-	-	-	-
Aquisição de Título de Crédito (XIX)	-	-	-	-	-	-	-	-
Demais Inversões Financeiras	1.200,00	-	-	1.042.019,16	-	-	-	-
Amortização da Dívida (XX)	1.258.958,14	1.158.458,14	1.042.019,16	1.042.019,16	-	-	-	-
DESPESAS PRIMÁRIAS DE CAPITAL (XXI)=(XVI-XVII-XVIII-XIX-XX)	1.122.786,58	809.853,77	145.922,46	145.922,46	140.673,16	453.659,85	453.659,85	453.659,85
RESERVA DE CONTINGÊNCIA (XXII)	79.950,00	-	-	-	-	-	-	-
DESPESA PRIMÁRIA TOTAL (XXIII)=(XXI+XXII+XXIII)	33.838.841,86	30.959.576,95	14.661.921,65	14.027.860,91	150.671,45	488.964,60	453.659,85	453.659,85
RESULTADO PRIMÁRIO (XXIV) = (XII)-(XXIII+XXIIIb+XXIIIc)				1.989.179,36				

META FISCAL PARA O RESULTADO PRIMARIO		VALOR CORRENTE
Meta fixada no Anexo de Metas Fiscais da LDO para o exercício de referência		500.000,00


JUIZOS NOMINAIS		VALOR INCORRIDO
JUIZOS, ENCARGOS E VARIAÇÕES MONETÁRIAS ATIVOS (XXV)		17.468,90
JUIZOS, ENCARGOS E VARIAÇÕES MONETÁRIAS PASSIVOS (XXVI)		-
RESULTADO NOMINAL - Acima da Linha (XXVII)=(XXV)-(XXVI)		2.006.648,26


META FISCAL PARA O RESULTADO NOMINAL		VALOR CORRENTE
Meta fixada no Anexo de Metas Fiscais da LDO para o exercício de referência		800.000,00


CÁLCULO DO RESULTADO NOMINAL	ABAIXO DA LINHA		SALDO	Até o <Bimestre> (b)
	Em 31/Dez/ <Exercício Anterior> (a)			
DÍVIDA CONSOLIDADA (XXVIII)			14.025.044,53	14.744.828,95
DEDUÇÕES (XXIX)			3.215.847,60	4.790.704,50
Disponibilidade de Caixa			3.215.847,60	4.790.704,50
Disponibilidade de Caixa Bruta			3.494.872,58	4.954.362,78
(-) Restos a Pagar Processados (XXX)			279.024,98	163.658,28
Demais Haveres Financeiros			-	-
DÍVIDA CONSOLIDADA LÍQUIDA (XXXI) = (XXVIII - XXIX)			10.809.196,93	9.954.124,45
RESULTADO NOMINAL - Abaixo da Linha (XXXII) = (XXXIa - XXXIb)			855.072,48	


	AJUSTE METODOLÓGICO	Até o <Bimestre>
VARIÇÃO SALDO RPP = (XXXIII) = (XXXa - XXXb)		115.366,70
RECEITA DE ALIENAÇÃO DE INVESTIMENTOS PERMANENTES (IX)		
PASSIVOS RECONHECIDOS NA DC (XXXIV)		14.744.828,95
VARIÇÃO CAMBIAL (XXXV)		
PAGAMENTO DE PRECATORIOS INTEGRANTE DA DC (XXXVI)		
OUTROS AJUSTES (XXXVII)		
RESULTADO NOMINAL AJUSTADO - Abaixo da Linha (XXXVIII) = (XXXII - XXXIII - IX + XXXIV + XXXV - XXXVI + XXXVII)		15.484.534,73
RESULTADO PRIMÁRIO - Abaixo da Linha (XXXIX) = XXXVIII - (XXV - XXVI)		15.467.065,83
SALDO DE EXERCÍCIOS ANTERIORES	INFORMAÇÕES ADICIONAIS	PREVISÃO ORÇAMENTÁRIA
Recursos Arrecadados em Exercícios Anteriores - RPPS		
Superávit Financeiro Utilizado para Abertura e Reabertura de Créditos Adicionais		
RESERVA ORÇAMENTÁRIA DO RPPS		

FONTE: Sistema: <ADAPPS>, Unidade Responsável: <MUNICÍPIO MALHADOR>, Emissão: <26/07/2021>.


FRANCISCO DE ASSIS ARAUJO JUNIOR
 PREFEITO MUNICIPAL


GILSON CARDOSO DOS SANTOS FILHO
 SECRETÁRIO FINANÇAS


SAMARA REIS ARAUJO
 SECRETÁRIA DE CONTROLE INTERNO


WENDELL DA SILVA AMORIM MELO
 CONTADOR CRC/SE Nº 6.186

MUNICÍPIO DE MALHADOR
RELATÓRIO RESUMIDO DA EXECUÇÃO ORÇAMENTÁRIA
DEMONSTRATIVO DOS RESTOS A PAGAR POR PODER E ÓRGÃO
ORÇAMENTOS FISCAL E DA SEGURIDADE SOCIAL
PERÍODO DE REFERÊNCIA: MAIO A JUNHO 2021

RRBO - ANEXO 7 (RFB, art. 53, inciso V)

Em Reais

PODER/ÓRGÃO	RESTOS A PAGAR PROCESSADOS E NÃO PROCESSADOS LIQUIDADOS EM EXERCÍCIOS ANTERIORES						RESTOS A PAGAR NÃO PROCESSADOS						Saldo Total $l = (e + k)$
	Inscritos		Pagos	Cancelados	Saldo a pagar $e = (a+b) - (c+d)$	Inscritos		Pagos	Cancelados	Saldo $k = (f+g) - (i+j)$			
	Em Exercícios Anteriores (a)	Em 31 de dezembro de <Exercício Anterior> (b)				Em Exercícios Anteriores (f)	Em 31 de dezembro de <Exercício Anterior> (g)						
RESTOS A PAGAR (EXCETO INTRA-ORÇAMENTÁRIOS) (I)	266.847,69	12.177,29	150.671,45	-	128.353,53	290.954,85	1.441.152,03	488.964,60	453.659,85	-	1.278.447,03	1.406.800,56	
PODER EXECUTIVO	258.641,71	12.177,29	150.671,45	-	120.147,55	290.954,85	1.441.152,03	488.964,60	453.659,85	-	1.278.447,03	1.398.594,58	
PODER LEGISLATIVO	8.205,98	-	-	-	8.205,98	-	-	-	-	-	-	8.205,98	
RESTOS A PAGAR (INTRA-ORÇAMENTÁRIOS) (II)	-	-	-	-	-	-	-	-	-	-	-	-	
TOTAL (III) = (I + II)	266.847,69	12.177,29	150.671,45	-	128.353,53	290.954,85	1.441.152,03	488.964,60	453.659,85	-	1.278.447,03	1.406.800,56	

FONTE: Sistema <SISGAPES>, Unidade Responsável: <MUNICÍPIO MALHADOR>, Emissão: <06/07/2021>.

FRANCISCO DE ASSIS ARAUJO JUNIOR
PREFEITO MUNICIPAL

GILSON CARDOZO DOS SANTOS FILHO
SECRETÁRIO FINANÇAS

SAMARA REIS ARAUJO
SECRETÁRIA DE CONTROLE INTERNO

WENDELL DA SILVA AMORIM MELO
CONTADOR CRC/SE Nº 6.186

MUNICÍPIO DE MALHADOR
RELATÓRIO RESUMIDO DA EXECUÇÃO ORÇAMENTÁRIA
DEMONSTRATIVO DAS RECEITAS E DESPESAS COM MANUTENÇÃO E DESENVOLVIMENTO DO ENSINO - MDE
ORÇAMENTOS FISCAL E DA SEGURIDADE SOCIAL
PERÍODO DE REFERÊNCIA: MAIO A JUNHO 2021

R\$ 1,00

RECEITA RESULTANTE DE IMPOSTOS	RECEITA RESULTANTE DE IMPOSTOS (ARTS. 212 E 212-A da Constituição Federal)	PREVISÃO ATUALIZADA (a)	RECEITAS REALIZADAS Até o Bimestre (b)
1- RECEITA DE IMPOSTOS		1.351.000,00	655.466,04
1.1- Receita Resultante do Imposto sobre o PPTU		1.000,00	0,00
1.2- Receita Resultante do Imposto sobre o ITBI		50.000,00	33.960,00
1.3- Receita Resultante do Imposto sobre o ISS		500.000,00	92.887,15
1.4- Receita Resultante do Imposto sobre o IRRF		800.000,00	528.618,89
2- RECEITA DE TRANSFERÊNCIAS CONSTITUCIONAIS E LEGAIS		18.020.000,00	9.459.504,59
2.1- Cota-Parte FPM		13.600.000,00	7.348.485,35
2.1.1- Partilha referente à CF, art. 159, I, alínea b		12.500.000,00	7.348.485,35
2.1.2- Partilha referente à CF, art. 159, I, alíneas d e e		1.100.000,00	0,00
2.2- Cota-Parte ICMS		4.000.000,00	1.887.342,10
2.3- Cota-Parte PI-Exportação		10.000,00	763,94
2.4- Cota-Parte ITR		10.000,00	262,50
2.5- Cota-Parte IPVA		400.000,00	222.650,70
2.6- Cota-Parte IOF-Ouro		0,00	0,00
2.7- Compensação Financeira proveniente de Impostos e Transferências Constitucionais		0,00	0,00
3- TOTAL DA RECEITA DE IMPOSTOS (1 + 2)		19.371.000,00	10.114.970,63
4- TOTAL DESTINADO AO FUNDEB - 20% DE ((2.1.1)+(2.2) + (2.3) + (2.4) + (2.5))		3.384.000,00	1.891.895,66
5- VALOR MÍNIMO A SER APLICADO ALÉM DO VALOR DESTINADO AO FUNDEB - 5% DE ((2.1.1) + (2.2) + (2.3) + (2.4) + (2.5)) + 25% DE ((1.1) + (1.2) + (1.3) + (1.4) + (2.1.2) + (2.6) + (2.7))		1.458.750,00	636.841,74
	FUNDEB		
	RECEITAS RECEBIDAS DO FUNDEB NO EXERCÍCIO	PREVISÃO ATUALIZADA (a)	RECEITAS REALIZADAS Até o Bimestre (b)
6- RECEITAS RECEBIDAS DO FUNDEB		9.200.000,00	5.392.203,54
6.1- FUNDEB - Impostos e Transferências de Impostos		9.200.000,00	5.392.203,54
6.1.1 - Principal		9.200.000,00	5.386.574,06
6.1.2 - Rendimentos de Aplicação Financeira		0,00	5.629,48
6.2- FUNDEB - Complementação da União - VAAF		0,00	0,00
6.2.1 - Principal		0,00	0,00
6.2.2 - Rendimentos de Aplicação Financeira		0,00	0,00
6.3- FUNDEB - Complementação da União - VAAT		0,00	0,00
6.3.1 - Principal		0,00	0,00
6.3.2 - Rendimentos de Aplicação Financeira		0,00	0,00
7- RESULTADO LÍQUIDO DAS TRANSFERÊNCIAS DO FUNDEB (6.1.1-4)¹		5.816.000,00	3.494.678,40
	RECURSOS RECEBIDOS EM EXERCÍCIOS ANTERIORES E NÃO UTILIZADOS (SUPERAVIT)		
8- TOTAL DE RECURSOS DE SUPERAVIT			
8.1 - SUPERAVIT DO EXERCÍCIO IMEDIATAMENTE ANTERIOR			345.958,20
8.2 - SUPERAVIT RESIDUAL DE OUTROS EXERCÍCIOS			0,00
9- TOTAL DOS RECURSOS DO FUNDEB DISPONÍVEL PARA UTILIZAÇÃO (6 + 8)			5.738.161,74

DESPESAS COM RECURSOS DO FUNDEB (Por área de atuação) ⁶		DOTAÇÃO ATUALIZADA	DESPESAS EMPENHADAS Até o Bimestre	DESPESAS LIQUIDADAS Até o Bimestre	DESPESAS LIQUIDADAS Até o Bimestre	DESPESAS PAGAS Até o Bimestre	INSCRITAS EM RESTOS A PAGAR NÃO PROCESSADO	INSCRITAS EM RESTOS A PAGAR NÃO PROCESSADO (sem disponibilidade de caixa)	INSCRITAS EM RESTOS A PAGAR NÃO PROCESSADO	
10 - PROFISSIONAIS DA EDUCAÇÃO BÁSICA		(c)	(d)	(e)	(f)	(g)	(h)	(i)	(j)	
10.1 - Educação Infantil		6.970.000,00	6.825.467,56	3.585.175,07	3.585.175,07	3.585.175,07	0,00	0,00	3.000,00	
10.1.1 - Creche		1.881.900,00	1.842.876,24	967.997,27	967.997,27	967.997,27	0,00	0,00	2.000,00	
10.1.2 - Pré-escola		906.100,00	887.310,78	466.072,76	466.072,76	466.072,76	0,00	0,00	1.000,00	
10.2 - Ensino Fundamental		975.800,00	955.565,46	501.924,51	501.924,51	501.924,51	0,00	0,00	1.000,00	
11 - OUTRAS DESPESAS		5.088.100,00	4.982.591,32	2.617.177,80	2.617.177,80	2.617.177,80	0,00	0,00	1.000,00	
11.1 - Educação Infantil		1.006.699,28	993.827,60	829.052,28	829.052,28	829.052,28	0,00	0,00	3.000,00	
11.1.1 - Creche		271.808,81	268.333,45	223.844,12	223.844,12	223.844,12	0,00	0,00	2.000,00	
11.1.2 - Pré-escola		130.870,91	129.197,59	107.776,80	107.776,80	107.776,80	0,00	0,00	1.000,00	
11.2 - Ensino Fundamental		140.937,90	139.135,86	116.067,32	116.067,32	116.067,32	0,00	0,00	1.000,00	
11.2.1 - Ensino Fundamental		734.890,47	725.494,15	605.208,16	605.208,16	605.208,16	0,00	0,00	1.000,00	
12 - TOTAL DAS DESPESAS COM RECURSOS DO FUNDEB (10 + 11)		7.976.699,28	7.819.295,16	4.414.227,35	4.414.227,35	4.414.227,35	0,00	0,00	6.000,00	
INDICADORES DO FUNDEB										
DESPESAS CUSTEADAS COM RECEITAS DO FUNDEB RECEBIDAS NO EXERCÍCIO		DESPESAS EMPENHADAS Até o Bimestre (d)	DESPESAS LIQUIDADAS Até o Bimestre (e)	DESPESAS PAGAS Até o Bimestre (f)	INSCRITAS EM RESTOS A PAGAR NÃO PROCESSADO (g)	INSCRITAS EM RESTOS A PAGAR NÃO PROCESSADO (sem disponibilidade de caixa) (h)	INSCRITAS EM RESTOS A PAGAR NÃO PROCESSADO (i)			
13 - Total das despesas do FUNDEB com profissionais da Educação Básica		6.825.467,56	3.585.175,07	3.585.175,07	0,00	0,00	0,00			
14 - Total das Despesas custeadas com FUNDEB - Impostos e Transferências de Impostos		7.819.295,16	4.414.227,35	4.414.227,35	0,00	0,00	0,00			
15 - Total das Despesas custeadas com FUNDEB - Complementação da União - VAAF		0,00	0,00	0,00	0,00	0,00	0,00			
16 - Total das Despesas custeadas com FUNDEB - Complementação da União - VAAAT		0,00	0,00	0,00	0,00	0,00	0,00			
17 - Total das Despesas custeadas com FUNDEB - Complementação da União - VAAAT aplicadas na Educação Infantil		0,00	0,00	0,00	0,00	0,00	0,00			
18 - Total das Despesas custeadas com FUNDEB - Complementação da União - VAAAT aplicadas com Despesa de Capital		0,00	0,00	0,00	0,00	0,00	0,00			
INDICADORES - Art. 212-A, inciso XI e § 3º - Constituição Federal ⁷		VALOR EXIGIDO (i)	VALOR APLICADO (j)	VALOR APLICADO (k)	VALOR CONSIDERADO APÓS DEDUÇÕES (l)	% APLICADO (m)				
19 - Mínimo de 70% do FUNDEB na Remuneração dos Profissionais da Educação Básica		6.440.000,00			3.585.175,07	56,49%				
20 - Percentual de 50% da Complementação da União ao FUNDEB (VAAF) na Educação Infantil		-			0,00	#DIV/0!				
21 - Mínimo de 15% da Complementação da União ao FUNDEB - VAAAT em Despesas de Capital		-			0,00	#DIV/0!				
INDICADOR - Art. 25, § 3º - Lei nº 14.113, de 2020 - (Máximo de 10% de Superávit) ⁸		VALOR MÁXIMO PERMITIDO (nn)	VALOR NÃO APLICADO (oo)	VALOR DE SUPERÁVIT PERMITIDO NO EXERCÍCIO ANTERIOR (pp)	VALOR NÃO APLICADO APÓS AJUSTE (qq)	% NÃO APLICADO (rr)				
22 - Total da Receita Recebida e não Aplicada no Exercício		539.220,35		977.976,19	977.976,19	18,14%				
INDICADOR - Art. 25, § 3º - Lei nº 14.113, de 2020 - (Aplicação do Superávit de Exercício Anterior) ⁹		VALOR DE SUPERÁVIT PERMITIDO NO EXERCÍCIO ANTERIOR (qq)	VALOR NÃO APLICADO NO EXERCÍCIO ANTERIOR (pp)	VALOR DE SUPERÁVIT APLICADO ATÉ O PRIMEIRO QUADRIMESTRE (ss)	VALOR APLICADO APÓS O PRIMEIRO QUADRIMESTRE (tt)	VALOR NÃO APLICADO (uu)				
23 - Total das Despesas custeadas com Superávit do FUNDEB		345.958,20	345.958,20	0,00	0,00	0,00				
23.1 - Total das Despesas custeadas com FUNDEB - Impostos e Transferências de Impostos		345.958,20	345.958,20	0,00	0,00	0,00				
23.2 - Total das Despesas custeadas com FUNDEB - Complementação da União (VAAF + VAAAT)		0,00	0,00	0,00	0,00	0,00				

DESPESAS COM MANUTENÇÃO E DESENVOLVIMENTO DO ENSINO - MIDE CUSTEADAS COM A RECEITA DE IMPOSTOS (EXCETO FUNDEB)						
DESPESAS COM AÇÕES TÍPICAS DE MIDE - RECEITAS DE IMPOSTOS - EXCETO FUNDEB (Por Área de Atuação)	DOTAÇÃO ATUALIZADA (c)	DESPESA EMPENHADA Até o Bimestre (d)	DESPESAS LIQUIDADAS Até o Bimestre (e)	DESPESA PAGA Até o Bimestre (f)	INSCRITAS EM RESTOS A PAGAR NÃO PROCESSADO (g)	VALOR
24 - EDUCAÇÃO INFANTIL						
24.1 - Creche	261.603,00	223.388,55	121.203,00	121.203,00	0,00	0,00
24.2 - Pré-escola	125.957,00	107.557,45	58.357,00	58.357,00	0,00	0,00
	135.646,00	115.831,10	62.846,00	62.846,00	0,00	0,00
	707.297,00	603.976,45	327.697,02	327.697,02	0,00	0,00
25 - ENSINO FUNDAMENTAL						
	968.900,00	827.365,00	448.900,02	448.900,02	0,00	0,00

APURAÇÃO DAS DESPESAS PARA FINS DE LIMITE CONSTITUCIONAL						
	VALOR EXIGIDO (x)	VALOR APLICADO (w)	% APLICADO (y)			
27 - TOTAL DAS DESPESAS DE MIDE CUSTEADAS COM RECURSOS DE IMPOSTOS (FUNDEB E RECEITA DE IMPOSTOS) = (L14d on e) + L26(d on e) + L23.1(i)						4.863.127,37
28 (-) RESULTADO LÍQUIDO DAS TRANSFERÊNCIAS DO FUNDEB = (L7)						3.494.678,40
29 (-) RESTOS A PAGAR NÃO PROCESSADOS INSCRITOS NO EXERCÍCIO SEM DISPONIBILIDADE FINANCEIRA DE RECURSOS DO FUNDEB IMPOSTOS = (L14b)						0,00
30 (-) RESTOS A PAGAR NÃO PROCESSADOS INSCRITOS NO EXERCÍCIO SEM DISPONIBILIDADE FINANCEIRA DE RECURSOS DE IMPOSTOS ^{6* e 7}						0,00
31 (-) CANCELAMENTO, NO EXERCÍCIO, DE RESTOS A PAGAR INSCRITOS COM DISPONIBILIDADE FINANCEIRA DE RECURSOS DE IMPOSTOS VINCULADOS AO ENSINO = (L34.1(ae) + L34.2(ae))						0,00
32 - TOTAL DAS DESPESAS PARA FINS DE LIMITE (27 - (28 + 29 + 30 + 31))						1.368.448,97

APURAÇÃO DO LIMITE MÍNIMO CONSTITUCIONAL ^{2, 6, 5}						
RESTOS A PAGAR INSCRITOS EM EXERCÍCIOS ANTERIORES COM DISPONIBILIDADE FINANCEIRA DE RECURSOS DE IMPOSTOS E DO FUNDEB ⁸	SALDO INICIAL (z)	RP LÍQUIDO (aa)	RP PAGOS (ab)	RP CANCELADOS (ac)	SALDO FINAL (ad)	
34 - RESTOS A PAGAR DE DESPESAS COM MIDE	2.751,68	0,00	0,00	0,00	0,00	0,00
34.1 - Excetadas com Recursos de Impostos e Transferência de Impostos	2.751,68	0,00	0,00	0,00	0,00	0,00
34.2 - Excetadas com Recursos do FUNDEB - Impostos	0,00	0,00	0,00	0,00	0,00	0,00
34.3 - Excetadas com Recursos do FUNDEB - Complementação da União (VAAT + VAAP)	0,00	0,00	0,00	0,00	0,00	0,00

OUTRAS INFORMAÇÕES PARA CONTROLE						
RECEITAS ADICIONAIS PARA FINANCIAMENTO DO ENSINO	PREVISÃO ATUALIZADA (a)	RECEITAS REALIZADAS Até o Bimestre (b)				
35 - RECEITA DE TRANSFERÊNCIAS DO FNDE (INCLUINDO RENDIMENTOS DE APLICAÇÃO FINANCEIRA)	755.000,00	283.501,69				
35.1 - Salário-Educação	350.000,00	124.895,05				
35.2 - PDDE	5.000,00	0,00				
35.3 - PNAE	2.000.000,00	112.097,44				
35.4 - PNAE	150.000,00	46.509,20				
35.5 - Outras Transferências do FNDE	50.000,00	0,00				
36 - RECEITA DE TRANSFERÊNCIAS DE CONVÊNIO	80.000,00	0,00				
37 - RECEITA DE ROYALTIES DESTINADOS À EDUCAÇÃO	75.000,00	16.103,32				
38 - RECEITA DE OPERAÇÕES DE CRÉDITO VINCULADAS À EDUCAÇÃO	0,00	0,00				
39 - OUTRAS RECEITAS PARA FINANCIAMENTO DO ENSINO	225.000,00	0,00				
40 - TOTAL DAS RECEITAS ADICIONAIS PARA FINANCIAMENTO DO ENSINO (35 + 36 + 37 + 38 + 39)	1.135.000,00	299.605,01				

Carla

[Assinatura]

DESPESAS CUSTEADAS COM RECEITAS ADICIONAIS PARA FINANCIAMENTO DO ENSINO de Anacleto ⁹	Pre Área	DOTAÇÃO ATUALIZADA	DESPESAS EMPENHADAS	DESPESAS LIQUIDADAS	DESPESAS PAGAS	INSCRITAS EM RESTOS A PAGAR NÃO PROCESSADOS
		(c)	(d)	(e)	(f)	(g)
41- EDUCAÇÃO INFANTIL		671.794,31	556.406,83	80.216,47	58.058,10	0,00
41.1- Creche		323.456,52	268.862,55	38.622,74	27.953,90	0,00
41.2- Pré-escola		348.337,79	289.544,28	41.593,73	30.104,20	0,00
42- ENSINO FUNDAMENTAL		1.821.444,09	1.509.877,95	216.992,88	157.083,22	0,00
43- ENSINO MÉDIO		0,00	0,00	0,00	0,00	0,00
44- ENSINO SUPERIOR		0,00	0,00	0,00	0,00	0,00
45- ENSINO PROFISSIONAL NÃO INTEGRADO AO ENSINO REGULAR		0,00	0,00	0,00	0,00	0,00
46- TOTAL DAS DESPESAS CUSTEADAS COM RECEITAS ADICIONAIS PARA FINANCIAMENTO DO ENSINO (41 + 42 + 43 + 44 + 45)		2.493.238,40	2.066.284,78	297.209,35	215.141,32	0,00

TOTAL GERAL DAS DESPESAS COM EDUCAÇÃO	DOTAÇÃO ATUALIZADA	DESPESAS EMPENHADAS	DESPESAS LIQUIDADAS	DESPESAS PAGAS	INSCRITAS EM RESTOS A PAGAR NÃO PROCESSADOS
	(c)	(d)	(e)	(f)	(g)
47- TOTAL GERAL DAS DESPESAS COM EDUCAÇÃO (12 + 26 + 46)	11.438.837,68	10.714.944,94	5.160.336,72	5.078.268,69	0,00
47.1- Despesas Correntes	11.414.529,35	10.690.746,61	5.136.138,39	5.054.070,36	0,00
47.1.1- Pessoal Ativo	9.200.299,99	8.667.295,16	4.868.925,00	4.868.925,00	0,00
47.1.2- Pessoal Inativo	0,00	0,00	0,00	0,00	0,00
47.1.3- Transferências às instituições comunitárias, confessionais ou filantrópicas sem fins lucrativos	2.214.229,36	2.023.451,45	267.213,39	185.145,36	0,00
47.1.4- Outras Despesas Correntes	24.308,33	24.198,33	24.198,33	24.198,33	0,00
47.2- Despesas de Capital	0,00	0,00	0,00	0,00	0,00
47.2.1- Transferências às instituições comunitárias, confessionais ou filantrópicas sem fins lucrativos	0,00	0,00	0,00	0,00	0,00
47.2.2- Outras Despesas de Capital	24.308,33	24.198,33	24.198,33	24.198,33	0,00

CONTROLE DA DISPONIBILIDADE FINANCEIRA E CONCILIAÇÃO BANCÁRIA	FUNDEB (a2)	SALÁRIO EDUCAÇÃO (a1)
48- DISPONIBILIDADE FINANCEIRA EM 31 DE DEZEMBRO DE <EXERCÍCIO ANTERIOR>	345.958,20	11.584,14
49- (+) INGRESSO DE RECURSOS ATÉ O BIMESTRE (orçamentário)	5.392.203,54	124.895,05
50- (-) PAGAMENTOS EFETUADOS ATÉ O BIMESTRE (orçamentário e restos a pagar)	4.414.227,35	35.150,00
51- (=) DISPONIBILIDADE FINANCEIRA ATÉ O BIMESTRE	1.323.934,39	101.329,19
52- (+) AJUSTES POSITIVOS (RETENÇÕES E OUTROS VALORES EXTRAORÇAMENTÁRIOS)	180.573,72	5.797,65
53- (-) AJUSTES NEGATIVOS (OUTROS VALORES EXTRAORÇAMENTÁRIOS)	0,00	0,00
54- (=) SALDO FINANCEIRO CONCILIADO (Saldo Bancário)	1.504.508,11	107.126,84

1 SE RESULTADO LÍQUIDO DA TRANSFERÊNCIA (7) > 0 = ACRÉSCIMO RESULTANTE DAS TRANSFERÊNCIAS DO FUNDEB, SE RESULTADO LÍQUIDO DA TRANSFERÊNCIA (7) < 0 = DECRÉSCIMO RESULTANTE DAS TRANSFERÊNCIAS DO FUNDEB

2 Limite máximo anual e setorial empenhado no encerramento do exercício.

3 Art. 25, § 3º, Lei 14.119/2020: "Até 10% (dez por cento) dos recursos recebidos à conta dos Fundos, inclusive relativos à complementação da União, nos termos do § 2º do art. 16 desta Lei, poderão ser utilizados no primeiro quadrimestre do exercício imediatamente subsequente, mediante abertura de crédito adicional;"

4 Os valores referentes à parcela dos Restos a Pagar inscritos sem disponibilidade financeira vinculada à educação deverão ser informados somente no RREO do último bimestre do exercício.

5 Nos casos primários bilanciares do exercício o acompanhamento será feito com base na despesa líquida. No último bimestre do exercício, o valor deverá corresponder ao total da despesa empenhada.

6 As linhas representam áreas de atuação e não correspondem exatamente às subfunções da Função Fiscalidade. As despesas classificadas nas demais subfunções típicas e nas subfunções atípicas deverão ser matricadas para essas áreas de atuação.

7 Valor inscrito em RPNF sem disponibilidade de caixa, que não deve ser considerado na apuração dos indicadores e limites.

8 Controla da execução de restos a pagar consolidados no cumprimento do limite máximo das execuções anteriores.

FRANCISCO DE ASSIS ARAÚJO JUNIOR
PREFEITO MUNICIPAL

GILSON CARDOSO DOS SANTOS FILHO
SECRETÁRIO FINANCEIRO

WENDELL DA SILVA AMORIM MELO
CONTADOR CRC/SE Nº 6.186

SAMARA REIS ARAÚJO
SECRETÁRIA DE CONTROLE INTERNO

MUNICÍPIO DE MALHADOR
RELATÓRIO RESUMIDO DA EXECUÇÃO ORÇAMENTÁRIA
DEMONSTRATIVO DAS RECEITAS DE OPERAÇÕES DE CRÉDITO E DESPESAS DE CAPITAL
ORÇAMENTOS FISCAL E DA SEGURIDADE SOCIAL
PERÍODO DE REFERÊNCIA: MAIO A JUNHO 2021

RRRO - ANEXO 9 (LRF, art.53, § 1º, inciso I)

Em Reais


RECEITAS	PREVISÃO ATUALIZADA (a)	RECEITA (b)	SALDO NÃO REALIZADO (c) = (a - b)
RECEITAS DE OPERAÇÕES DE CRÉDITO (1)	-	-	-
DESPESA	DOTAÇÃO ATUALIZADA (d)	DESPESAS EMPENHADAS	SALDO NÃO EXECUTADO (e) = (d - e)
SEM MOVIMENTO			
DESPESAS DE CAPITAL	-	-	-
Investimento	-	-	-
Inversões Financeiras	-	-	-
Amortização da Dívida	-	-	-
(-) Incentivos Fiscais a Contribuinte	-	-	-
(-) Incentivos Fiscais a Contribuinte por	-	-	-
DESPESA DE CAPITAL LÍQUIDA (II)	-	-	-

FONTE: Sistema: <ÁGAPES>, Unidade Responsável: <MUNICÍPIO MALHADOR>, Emissão: <26/07/2021>.

Notas:


¹ Operações de Crédito descritas na CF, art. 167, inciso III

FRANCISCO DE ASSIS ARAUJO JUNIOR
PREFEITO MUNICIPAL




WENDELL DA SILVA AMORIM MELO
CONTADOR CRCISE Nº 6.186

GILSON CARDOZO DOS SANTOS FILHO
SECRETÁRIO FINANÇAS



SAMARA REIS ARAUJO
SECRETÁRIA DE CONTROLE INTERNO



MUNICÍPIO DE MALHADOR
RELATÓRIO RESUMIDO DA EXECUÇÃO ORÇAMENTÁRIA
DEMONSTRATIVO DA PROJEÇÃO ATUARIAL DO REGIME PRÓPRIO DE PREVIDÊNCIA DOS SERVIDORES
ORÇAMENTO DA SEGURIDADE SOCIAL
PERÍODO DE REFERÊNCIA: MAIO A JUNHO 2021

RREO – ANEXO 10 (LRF, art. 53, § 1º, inciso II)

Em Reais

EXERCÍCIO	RECEITAS PREVIDENCIÁRIAS (a)	DESPESAS PREVIDENCIÁRIAS (b)	RESULTADO PREVIDENCIÁRIO (c) = (a - b)	SALDO FINANCEIRO DO EXERCÍCIO (d) = ("d" exerc. Anterior) + (c)
SEM MOVIMENTO				

FONTE: Sistema: <ÁGAPES>, Unidade Responsável: <MUNICÍPIO MALHADOR>, Emissão: <26/07/2021>.

1 Projeção atuarial elaborada em <DATA DA AVALIAÇÃO> e oficialmente enviada para o Ministério da Previdência Social – MPS.

FRANCISCO DE ASSIS ARAUJO JUNIOR
PREFEITO MUNICIPAL

GILSON CARDOSO DOS SANTOS FILHO
SECRETÁRIO FINANÇAS

WENDELL DA SILVA AMORIM MELO
CONTADOR CRC/SE Nº 6.186

SAMARÁREIS ARAUJO
SECRETÁRIA DE CONTROLE INTERNO

MUNICÍPIO DE MALHADOR
 RELATÓRIO RESUMIDO DA EXECUÇÃO ORÇAMENTÁRIA
 DEMONSTRATIVO DA RECEITA DE ALIENAÇÃO DE ATIVOS E APLICAÇÃO DOS RECURSOS
 ORÇAMENTOS FISCAL E DA SEGURIDADE SOCIAL
 PERÍODO DE REFERÊNCIA: MAIO A JUNHO 2021


RRBO - ANEXO II (LRF, art. 53, § 1º, inciso III)


RECEITAS	PREVISÃO ATUALIZADA (a)	RECEITAS REALIZADAS (b)	Saldo Em Reais (c) = (a-b)
RECEITAS DE ALIENAÇÃO DE ATIVOS (1) Receita de Alienação de Bens Móveis Receita de Alienação de Bens Imóveis			


DESPESAS	DOTAÇÃO ATUALIZADA (d)	DESPESAS EMPENHADAS (e)	DESPESAS LIQUIDADAS	DESPESAS PAGAS	DESPESAS ANULADAS	DESPESAS CANCELADAS	PAGAMENTO DE RESTOS A PAGAR (g)	Saldo (h) = (d-e)
APLICAÇÃO DOS RECURSOS DA ALIENAÇÃO DE ATIVOS								


VALOR (III)	SALDO FINANCEIRO A APLICAR	<EXERCÍCIO ANTERIOR> (i)	<EXERCÍCIO> (j) = (IIb - (IIIa + IIIj))	SALDO ATUAL (k) = (IIIh + IIIj)

FONTE: Sistema: <ÁGAPE>. Unidade Responsável: <MUNICÍPIO MALHADOR>. Emissão: <26/07/2021>.


 FRANCISCO DE ASSIS ARAUJO JUNIOR
 PREFEITO MUNICIPAL


 GILSON CARDOSO DOS SANTOS FILHO
 SECRETÁRIO FINANÇAS


 SAMARA REIS ARAUJO
 SECRETÁRIA DE CONTROLE INTERNO


 WENDELL DA SILVA AMORIM MELO
 CONTADOR CRC/SE Nº 6.186

MUNICÍPIO DE MALHADOR
RELATÓRIO RESUMIDO DA EXECUÇÃO ORÇAMENTÁRIA
DEMONSTRATIVO DAS RECEITAS E DESPESAS COM AÇÕES E SERVIÇOS PÚBLICOS DE SAÚDE
ORÇAMENTOS FISCAL E DA SEGURIDADE SOCIAL
PERÍODO DE REFERÊNCIA: MAIO A JUNHO 2021

RREO - ANEXO 12 (LC 141/2012, art. 35)

R\$ 1,00

RECEITAS RESULTANTES DE IMPOSTOS E TRANSFERÊNCIAS CONSTITUCIONAIS E LEGAIS	PREVISÃO INICIAL		PREVISÃO ATUALIZADA		RECEITAS REALIZADAS	
	(a)	(b)	(c)	(d)	(e)	(f)
RECEITA DE IMPOSTOS (I)	1.351.000,00	1.351.000,00	1.351.000,00	1.351.000,00	655.466,04	48,52%
Receita Resultante do Imposto Predial e Territorial Urbano - IPTU	1.000,00	1.000,00	1.000,00	1.000,00	0,00	0,00%
Receita Resultante do Imposto sobre Transmissão Inter Vivos - ITBI	0,00	0,00	0,00	0,00	0,00	0,00%
Receita Resultante do Imposto sobre Serviços de Qualquer Natureza - ISS	50.000,00	50.000,00	50.000,00	50.000,00	33.960,00	67,92%
Receita Resultante do Imposto sobre Serviços de Qualquer Natureza - ISS	500.000,00	500.000,00	500.000,00	500.000,00	92.887,15	18,58%
Receita Resultante do Imposto sobre Rendimentos de Qualquer Natureza Retido na Fonte - IRRF	800.000,00	800.000,00	16.930.000,00	16.930.000,00	528.618,89	66,08%
Receita de Transf. de Rec. e Proventos de Qualquer Natureza	12.500.000,00	12.500.000,00	12.500.000,00	12.500.000,00	7.348.485,35	58,79%
Receita de Transf. de Rec. e Proventos de Qualquer Natureza	10.000,00	10.000,00	10.000,00	10.000,00	262,50	2,63%
Receita de Transf. de Rec. e Proventos de Qualquer Natureza	400.000,00	400.000,00	400.000,00	400.000,00	222.650,70	55,66%
Receita de Transf. de Rec. e Proventos de Qualquer Natureza	4.000.000,00	4.000.000,00	4.000.000,00	4.000.000,00	1.887.342,10	47,18%
Receita de Transf. de Rec. e Proventos de Qualquer Natureza	10.000,00	10.000,00	10.000,00	10.000,00	763,94	7,64%
Receita de Transf. de Rec. e Proventos de Qualquer Natureza	10.000,00	10.000,00	10.000,00	10.000,00	0,00	0,00%
Receita de Transf. de Rec. e Proventos de Qualquer Natureza	10.000,00	10.000,00	10.000,00	10.000,00	0,00	0,00%
Receita de Transf. de Rec. e Proventos de Qualquer Natureza	0,00	0,00	0,00	0,00	0,00	0,00%
TOTAL DAS RECEITAS RESULTANTES DE IMPOSTOS E TRANSFERÊNCIAS CONSTITUCIONAIS E LEGAIS - (II) = (I) + (II)	18.281.000,00	18.281.000,00	18.281.000,00	18.281.000,00	10.114.970,63	55,33%

DESPESAS COM AÇÕES E SERVIÇOS PÚBLICOS DE SAÚDE (ASPS) - POR SUBFUNÇÃO E CATEGORIA ECONÔMICA	DOTAÇÃO INICIAL	DOTAÇÃO ATUALIZADA	DESPESAS EMPENHADAS		DESPESAS LIQUIDADAS		DESPESAS PAGAS		Inscrições em Rendas a Pagar nos Processos (g)
			(d)	(d/c) x 100	(e)	(e/c) x 100	(f)	(f/c) x 100	
ATENÇÃO BÁSICA (IV)	474.400,00	663.979,11	614.830,97	92,60%	376.185,40	56,66%	348.929,01	52,55%	
Despesa Corrente	273.400,00	598.890,14	551.241,10	92,04%	353.905,43	59,09%	326.649,04	54,54%	
Despesa de Capital	201.000,00	65.088,97	63.588,97	97,70%	22.279,97	34,23%	22.279,97	34,23%	
ASSISTÊNCIA HOSPITALAR E AMBULATORIAL (V)	146.380,00	152.280,00	129.800,00	88,24%	55.820,00	36,66%	46.020,00	30,22%	
Despesa Corrente	144.180,00	150.180,00	129.800,00	86,43%	55.820,00	37,17%	46.020,00	30,64%	
Despesa de Capital	2.100,00	2.100,00	0,00	0,00%	0,00	0,00%	0,00	0,00%	
SUPORTE PROFILÁTICO E TERAPÊUTICO (VI)	101.300,00	130.000,00	128.554,10	98,89%	120.641,90	92,80%	78.036,79	60,03%	
Despesa Corrente	101.300,00	130.000,00	128.554,10	98,89%	120.641,90	92,80%	78.036,79	60,03%	
Despesa de Capital	0,00	0,00	0,00	0,00%	0,00	0,00%	0,00	0,00%	
VIGILÂNCIA SANITÁRIA (VII)	1.300,00	1.300,00	0,00	0,00%	0,00	0,00%	0,00	0,00%	
Despesa Corrente	1.300,00	1.300,00	0,00	0,00%	0,00	0,00%	0,00	0,00%	
Despesa de Capital	0,00	0,00	0,00	0,00%	0,00	0,00%	0,00	0,00%	
VIGILÂNCIA EPIDEMIOLÓGICA (VIII)	200,00	200,00	0,00	0,00%	0,00	0,00%	0,00	0,00%	
Despesa Corrente	200,00	200,00	0,00	0,00%	0,00	0,00%	0,00	0,00%	
Despesa de Capital	0,00	0,00	0,00	0,00%	0,00	0,00%	0,00	0,00%	
ALIMENTAÇÃO E NUTRIÇÃO (IX)	600,00	600,00	0,00	0,00%	0,00	0,00%	0,00	0,00%	
Despesa Corrente	600,00	600,00	0,00	0,00%	0,00	0,00%	0,00	0,00%	
Despesa de Capital	0,00	0,00	0,00	0,00%	0,00	0,00%	0,00	0,00%	
OUTRAS SUBFUNÇÕES (X)	2.758.100,00	2.333.769,00	2.105.230,62	90,21%	993.242,65	42,56%	975.028,60	41,78%	
Despesa Corrente	2.758.100,00	2.333.769,00	2.099.750,62	91,27%	987.762,65	42,94%	969.548,60	42,14%	
Despesa de Capital	32.200,00	33.200,00	5.480,00	16,51%	5.480,00	16,51%	5.480,00	16,51%	

TOTAL DAS DESPESAS COM SAÚDE (XI)=(IV+V+VI+VII+VIII+IX+X)	3.488.580,00	3.386.177,44	3.076.296,12	96,85 %	1.564.492,40	46,20 %	1.466.616,85	43,31 %	3.511.806,72
---	--------------	--------------	--------------	---------	--------------	---------	--------------	---------	--------------

(Handwritten signatures)

APURAÇÃO DO CUMPRIMENTO DO LIMITE MÍNIMO PARA APLICAÇÃO EM ASPS

	DESPESA EMPENHADA (d)	DESPESA LIQUIDADADA (e)	DESPESA PAGADA (f)
TOTAL DAS DESPESAS COM ASPS (XII) = (XI)	3.076.296,12	1.564.492,40	1.466.616,85
(-) Restos a Pagar Não Processados Indevidamente no Exercício sem Disponibilidade Financeira (XIII)	0,00	0,00	0,00
(-) Despesas Custeadas com Recursos Vinculados à Parcela do Percentual Mínimo que não foi Aplicada em ASPs em Exercícios Anteriores (XIV)	0,00	0,00	0,00
(-) Despesas Custeadas com Disponibilidade de Caixa Vinculada aos Restos a Pagar Cancelados (XV)	0,00	0,00	0,00
(=) VALOR APLICADO EM ASPS (XVI) = (XII - XIII - XIV - XV)	3.076.296,12	1.564.492,40	1.466.616,85
Despesa Mínima a ser Aplicada em ASPs (XVII) = (III) x 15% (LC 141/2012)			1.517.243,59
Despesa Mínima a ser Aplicada em ASPs (XVIII) = (III) x % (Lei Orgânica Municipal)			
Diferença entre o Valor Aplicado e a Despesa Mínima a ser Aplicada (XVIII) = (XVI) (d on e) - XVII)	47.246,81		47.246,81
Limite não Cumprido (XIX) = (XVIII) (Quando valor for inferior a zero)			
PERCENTUAL DA RECEITA DE IMPOSTOS E TRANSFERÊNCIAS CONSTITUCIONAIS E LEGAIS APLICADO EM ASPS (XVI) / III* 100	30,4132976	15,47%	
(Inatenuação de 15% conforme LC n.º 141/2012 ou % da Lei Orgânica Municipal)			

LIMITE NÃO CUMPRIDO

Diferença de limite não cumprido em 2020 (saldo final = XIXd)	Diferença de limite não cumprido em 2019 (saldo inicial igual ao saldo final do demonstrativo do exercício anterior)	Diferença de limite não cumprido em Exercícios Anteriores (saldo inicial igual ao saldo final do demonstrativo do exercício anterior)	SALDO INICIAL (exercício atual)				LIMITE NÃO CUMPRIDO				
			(b)	(c)	(d)	(e)	(f)	(g)	(h)	(i)	
			Saldo Inicial (exercício atual)	Despesas Custeadas no Exercício de Referência	Total de RP a pagar	Total de RP a pagar	Saldo Final (não aplicado)	Diferença entre o valor aplicado além do limite e o total de RP cancelado			
			(b)	Empenhada	Liquidada	Paga	(k)	(l) = (h - l on j)			
			-	-	-	-	-	-	-	-	-
			-	-	-	-	-	-	-	-	-

EXECUÇÃO DE RESTOS A PAGAR

Exercício do Empenho	Valor Mínimo para Aplicação em ASPs	Valor Aplicado em ASPs no Exercício	Valor Aplicado além do Limite Mínimo (o) = (a - b), se < 0, emble (o) = 0	Total Inscrição em RP no exercício	RPNP Inscrições Indevidamente no Exercício sem Disponibilidade Financeira		Valor Inscrito em RP considerado no Limite (r) = (p - (o + q)), se < 0, emble (r) = 0	Total de RP pagos	Total de RP a pagar	Total de RP Cancelados ou Prescritos	Diferença entre o valor aplicado além do limite e o total de RP cancelado
					(q) = (XIII d)	(s)					
Empenhos de 2021 (regra nova)	1.517.243,59	3.076.296,12	1.559.050,53	9.731,98	0,00	-1.559.050,53	0,00	9.731,98	0,00	1.559.050,53	
Empenhos de 2020 (regra nova)	2.370.129,24	3.471.592,66	1.101.463,42	2.200,98	0,00	-1.091.731,44	0,00	9.731,98	0,00	1.101.463,42	
Empenhos de 2019	2.474.235,65	2.554.310,97	80.075,32	2.200,98	0,00	-77.874,34	0,00	9.731,98	0,00	80.075,32	
Empenhos de 2018	2.326.950,86	2.875.770,40	548.819,54	2.200,98	0,00	-548.819,54	0,00	9.731,98	0,00	548.819,54	
Empenhos de 2017 e anteriores	2.077.247,62	2.352.611,11	275.363,49	412,00	0,00	-274.951,49	0,00	9.731,98	0,00	275.363,49	

TOTAL DOS RESTOS A PAGAR CANCELADOS OU PRESCRITOS ATÉ O FINAL DO EXERCÍCIO ATUAL QUE AFETARAM O CUMPRIMENTO DO LIMITE (XXX) (soma dos saldos negativos da coluna "v")

TOTAL DOS RESTOS A PAGAR CANCELADOS OU PRESCRITOS ATÉ O FINAL DO EXERCÍCIO ANTERIOR QUE AFETARAM O CUMPRIMENTO DO LIMITE (XXII) (valor informado no demonstrativo do exercício anterior)

TOTAL DOS RESTOS A PAGAR CANCELADOS OU PRESCRITOS NO EXERCÍCIO ATUAL QUE AFETARAM O CUMPRIMENTO DO LIMITE (XXIII) = (XXI - XXII) (Artigo 24 § 1º e 2º da LC 141/2012)

CONTROLE DOS RESTOS A PAGAR CANCELADOS OU PRESCRITOS PARA FINS DE APLICAÇÃO DA DISPONIBILIDADE DE CAIXA CONFORME ARTIGO 24, § 1º E 2º DA LC 141/2012	RESTOS A PAGAR CANCELADOS OU PRESCRITOS				Saldo Final (não aplicado) (aa) = (w - (x ou y))¹
	Saldo Inicial (w)	Empenhada (x)	Liquidada (y)	Paga (z)	
Restos a pagar cancelados ou prescritos em 2020 a serem compensados (XXIV) (saldo inicial = XXIII)					0,00
Restos a pagar cancelados ou prescritos em 2019 a serem compensados (XXV) (saldo inicial igual ao saldo final do demonstrativo do exercício anterior)					0,00
Restos a pagar cancelados ou prescritos em exercícios anteriores a serem compensados (XXVI) (saldo inicial igual ao saldo final do demonstrativo do exercício anterior)					0,00
TOTAL DE RESTOS A PAGAR CANCELADOS OU PRESCRITOS A COMPENSAR (XXVII)	0,00	0,00	0,00	0,00	0,00

RECEITAS ADICIONAIS PARA O FINANCIAMENTO DA SAÚDE NÃO COMPUTADAS NO CÁLCULO DO MÍNIMO	PREVISÃO INICIAL	PREVISÃO ATUALIZADA	RECEITAS REALIZADAS		%				
			Até o Bimestre	(b)		(b/a)x100			
RECEITAS DE TRANSFERÊNCIAS PARA A SAÚDE (XXVIII)	5.800.000,00	5.800.000,00	5.800.000,00	1.784.020,57	30,76%				
Provenientes da União	5.760.000,00	5.760.000,00	5.760.000,00	1.784.020,57	30,97%				
Provenientes dos Estados	40.000,00	40.000,00	0,00	0,00%	0,00%				
Provenientes de Outros Municípios	0,00	0,00	0,00	0,00%	0,00%				
RECEITA DE OPERAÇÕES DE CRÉDITO INTERNAS E EXTERNAS VINCULADAS A SAÚDE (XXXI)	0,00	0,00	0,00	14.921,10	#DIV/0!				
OUTRAS RECEITAS (XXXI)	0,00	0,00	0,00	4.111,66	#DIV/0!				
TOTAL DE RECEITAS ADICIONAIS PARA FINANCIAMENTO DA SAÚDE (XXXI) = (XXVIII + XXXI + XXXI)	5.800.000,00	5.800.000,00	5.800.000,00	1.803.053,33	31,09%				
DESPESAS COM SAÚDE NÃO COMPUTADAS NO CÁLCULO DO MÍNIMO									
DESPESAS COM SAÚDE POR SUBFUNÇÕES E CATEGORIA ECONÔMICA NÃO COMPUTADAS NO CÁLCULO DO MÍNIMO	DOTAÇÃO INICIAL	DOTAÇÃO ATUALIZADA (c)	DESPESAS EMPENHADAS		DESPESAS LIQUIDADAS		DESPESAS PAGAS		Inseridas em Restos a Pagar não Processados (g)
			Até o Bimestre (d)	% (d/c) x 100	Até o Bimestre (e)	% (e/c) x 100	Até o Bimestre (f)	% (f/c) x 100	
ATENÇÃO BÁSICA (XXXII)	4.634.000,00	4.369.889,67	4.243.731,09	97,11%	1.972.009,74	45,13%	1.856.111,06	42,48%	
Despesa Corrente	4.231.100,00	4.314.459,86	4.243.731,09	98,36%	1.972.009,74	45,71%	1.856.111,06	43,02%	
Despesa de Capital	402.900,00	55.429,81	0,00	0,00%	0,00	0,00%	0,00	0,00%	
ASSISTÊNCIA HOSPITALAR E AMBULATORIAL (XXXIII)	661.900,00	212.710,78	180.010,78	84,63%	40.600,00	19,09%	40.600,00	19,09%	
Despesa Corrente	601.400,00	212.710,78	180.010,78	84,63%	40.600,00	19,09%	40.600,00	19,09%	
Despesa de Capital	60.500,00	0,00	0,00	0,00%	0,00	0,00%	0,00	0,00%	
SUPORTE FISIOLÓGICO E TERAPÊUTICO (XXXIV)	370.700,00	199.400,00	198.401,60	99,50%	182.201,70	91,37%	74.507,10	37,37%	
Despesa Corrente	339.700,00	199.400,00	198.401,60	99,50%	182.201,70	91,37%	74.507,10	37,37%	
Despesa de Capital	31.000,00	0,00	0,00	0,00%	0,00	0,00%	0,00	0,00%	
VIGILÂNCIA SANITÁRIA (XXXV)	1.300,00	1.300,00	0,00	0,00%	0,00	0,00%	0,00	0,00%	
Despesa Corrente	1.100,00	1.100,00	0,00	0,00%	0,00	0,00%	0,00	0,00%	
Despesa de Capital	200,00	200,00	0,00	0,00%	0,00	0,00%	0,00	0,00%	
VIGILÂNCIA EPIDEMIOLÓGICA (XXXVI)	232.500,00	171.850,67	150.284,04	87,45%	74.614,41	43,42%	74.614,41	43,42%	
Despesa Corrente	220.400,00	170.750,67	150.284,04	88,01%	74.614,41	43,70%	74.614,41	43,70%	
Despesa de Capital	12.100,00	1.100,00	0,00	0,00%	0,00	0,00%	0,00	0,00%	
ALIMENTAÇÃO E NUTRIÇÃO (XXXVII)	0,00	0,00	0,00	0,00%	0,00	0,00%	0,00	0,00%	
Despesa Corrente	0,00	0,00	0,00	0,00%	0,00	0,00%	0,00	0,00%	
Despesa de Capital	0,00	0,00	0,00	0,00%	0,00	0,00%	0,00	0,00%	
OUTRAS SUBFUNÇÕES (XXXVIII)	118.100,00	763.670,44	729.013,44	95,46%	325.679,29	42,65%	309.554,29	40,54%	
Despesa Corrente	10.500,00	754.470,44	729.013,44	96,63%	325.679,29	43,17%	309.554,29	41,03%	
Despesa de Capital	107.600,00	9.200,00	0,00	0,00%	0,00	0,00%	0,00	0,00%	
TOTAL DAS DESPESAS NÃO COMPUTADAS NO CÁLCULO DO MÍNIMO (XXXIX) = (XXXII + XXXIII + XXXIV + XXXV + XXXVI + XXXVII + XXXVIII)	6.018.500,00	5.718.821,56	5.501.440,95	96,20%	2.595.105,14	45,38%	2.355.386,86	41,19%	

Carla

J. P. P.

DESPESAS TOTAIS COM SAÚDE EXECUTADAS COM COM RECURSOS PRÓPRIOS E COM RECURSOS TRANSFERIDOS DE OUTROS ENTES	DOTAÇÃO INICIAL	DOTAÇÃO ATUALIZADA (e)	DESPESA EMPENHADAS		DESPESAS LIQUIDADAS		DESPESAS PAGAS		Inscritas em Restos a Pagar não Processados (g)
			Até o Bimestre (d)	% (d/c) x 100	Até o Bimestre (e)	% (e/c) x 100	Até o Bimestre (f)	% (f/c) x 100	
ATENÇÃO BÁSICA (XL) = (IV + XXXII)	5.108.400,00	5.033.868,78	4.838.561,16	96,52%	2.348.195,14	46,65%	2.205.040,07	43,80%	
ASSISTÊNCIA HOSPITALAR E AMBULATORIAL (XLI) = (V + XXXIII)	808.180,00	364.990,78	309.810,78	84,88%	96.420,00	26,42%	86.620,00	23,73%	
SUORTE PROFIÁTICO E TERAPÊUTICO (XLII) = (VI + XXXIV)	472.000,00	329.400,00	326.955,70	99,26%	302.843,60	91,94%	152.543,89	46,31%	
VIGILÂNCIA SANITÁRIA (XLIII) = (VII + XXXV)	2.600,00	2.600,00	0,00	0,00%	0,00	0,00%	0,00	0,00%	
VIGILÂNCIA EPIDEMIOLÓGICA (XLIV) = (VIII + XXXVI)	239.700,00	276.700,00	248.165,37	89,69%	93.216,86	33,69%	93.216,86	33,69%	
ALIMENTAÇÃO E NUTRIÇÃO (XLV) = (XIX + XXXVII)	0,00	0,00	0,00	#DIV/0!	0,00	#DIV/0!	0,00	#DIV/0!	
OUTRAS SUBFUNÇÕES (XLVI) = (X + XXXVIII)	2.876.200,00	3.097.439,44	2.834.244,06	91,50%	1.318.921,94	42,58%	1.284.582,89	41,47%	
TOTAL DAS DESPESAS COM SAÚDE (XLVII) = (XI + XXXIX)	9.507.080,00	9.104.999,00	8.577.737,07	94,21%	4.159.597,54	45,68%	3.822.003,71	41,98%	
(-) Despesas executadas com recursos provenientes das transferências de recursos de outros entes ²	6.018.500,00	5.718.821,56	5.501.440,95	96,20%	2.595.105,14	45,38%	2.355.386,86	41,19%	2.906.335,81
TOTAL DAS DESPESAS EXECUTADAS COM RECURSOS PRÓPRIOS (XLVIII)	3.488.580,00	3.386.177,44	3.076.296,12	90,85%	1.564.492,40	46,20%	1.466.616,85	43,31%	151.048,95

FONTE: Sistema: <AGAPE>. Unidade Responsável: <MUNICÍPIO MALHADOR>. Emissão: <26/07/2021>.

¹ Nos cinco primeiros bimestres do exercício, o acompanhamento será feito com base na despesa liquidada. No último bimestre do exercício, o valor deverá corresponder ao total da despesa empenhada.

² Até o exercício de 2018, o controle da execução dos restos a pagar considerava apenas os valores dos restos a pagar não processados (regra antiga). A partir do exercício de 2019, o controle da execução dos restos a pagar considera os restos a pagar processados e não processados (regra nova).

³ Essas despesas são consideradas executadas pelo ente transferido.

FRANCISCO DE ASSIS ARAUJO JUNIOR
PREFEITO MUNICIPAL

WENDELL DA SILVA AMORIM MIELO
CONTADOR CRC/SE Nº 6.186

GILSON CARDOSO DOS SANTOS FILHO
SECRETÁRIO FINANÇAS

SAMARA REIS ARAUJO
SECRETÁRIA DE CONTROLE INTERNO

MUNICÍPIO DE MALHADOR
 RELATÓRIO RESUMIDO DA EXECUÇÃO ORÇAMENTÁRIA
 DEMONSTRATIVO DAS PARCERIAS PÚBLICO-PRIVADAS
 ORÇAMENTOS FISCAL E DA SEGURIDADE SOCIAL
 PERÍODO DE REFERÊNCIA: MAIO A JUNHO 2021

RRBO - Anexo 13 (Lei nº 11.079, de 30.12.2004, arts. 22, 25 e 28)

Em Reais

ESPECIFICAÇÃO	SALDO TOTAL EM 31 DE DEZEMBRO DO EXERCÍCIO ANTERIOR	REGISTROS EFETUADOS EM <EXERCÍCIO>							
		No bimestre	Até o bimestre						
TOTAL DE ATIVOS									
Ativos Constituídos na SPE									
TOTAL DE PASSIVOS									
Obrigações decorrentes de Ativos Constituídos pela Provisões de PPP Outros Passivos									
ATOS POTENCIAIS PASSIVOS									
Obrigações Contratadas Riscos Não Provisionados Garantias Concedidas Outros Passivos Contingentes									

SEM MOVIMENTO

Do Ente Federado	DESPESAS DE PPP	EXERCÍCI ANTERIOR	EXERCÍCI CORRENTE (EC)	<EC + 1>	<EC + 2>	<EC + 3>	<EC + 4>	<EC + 5>	<EC + 6>	<EC + 7>	<EC + 8>	<EC + 9>

Das Estatais Não-Dependentes

SEM MOVIMENTO

TOTAL DAS DESPESAS												
RECEITA CORRENTE LÍQUIDA (RCL)												
TOTAL DAS DESPESAS / RCL (%)												

Nota:

FONTE: Sistema: <ÁGAPES>, Unidade Responsável: <MUNICÍPIO MALHADOR>, Emissão: <26/07/2021>.

FRANCISCO DE ASSIS ARAUJO JUNIOR
 PREFEITO MUNICIPAL

GILSON CARDOSO DOS SANTOS FILHO
 SECRETÁRIO FINANÇAS


WENDELL DA SILVA AMORIM MELO
 CONTADOR CRC/SE Nº 6.186


SAMARA REIS ARAUJO
 SECRETÁRIA DE CONTROLE INTERNO

MUNICÍPIO DE MALHADOR
DEMONSTRATIVO SIMPLIFICADO DO RELATÓRIO RESUMIDO DA EXECUÇÃO ORÇAMENTÁRIA
 ORÇAMENTOS FISCAL E DA SEGURIDADE SOCIAL
 PERÍODO DE REFERÊNCIA: MAIO A JUNHO 2021

RREO - Anexo XIV (LRF, Art. 48)

BALANÇO ORÇAMENTÁRIO		Até o Bimestre
RECEITAS		
Previsão Inicial		35.000.000,00
Previsão Atualizada		35.000.000,00
Receitas Realizadas		16.623.919,37
Déficit Orçamentário		
Saldos de Exercícios Anteriores (Utilizados para Créditos Adicionais)		
DESPESAS		
Dotação Inicial		35.000.000,00
Créditos Adicionais		0,00
Dotação Atualizada		35.000.000,00
Despesas Empenhadas		32.118.035,09
Despesas Liquidadas		15.703.940,81
Despesas Pagas		15.069.880,07
Supervit Orçamentário		919.978,56
DESPESAS POR FUNÇÃO/SUBFUNÇÃO		
Despesas Empenhadas		32.118.035,09
Despesas Liquidadas		15.703.940,81
RECEITA CORRENTE LÍQUIDA - RCL		
Receita Corrente Líquida		34.579.123,93
Receita Corrente Líquida Ajustada para Cálculo dos Limites de Endividamento		34.579.123,93
Receita Corrente Líquida Ajustada para Cálculo dos Limites de Despesa com Pessoal		34.579.123,93
RECEITAS E DESPESAS DOS REGIMES DE PREVIDÊNCIA		
Fundo em Capitalização (PLANO PREVIDENCIÁRIO)		Até o Bimestre
Receitas Previdenciárias Realizadas		
Despesas Previdenciárias Empenhadas		
Despesas Previdenciárias Liquidadas		
Resultado Previdenciário		
Fundo em Repartição (PLANO FINANCEIRO)		
Receitas Previdenciárias Realizadas		
Despesas Previdenciárias Empenhadas		
Despesas Previdenciárias Liquidadas		





RESULTADOS NOMINAL E PRIMÁRIO		Meta Fixada no Anexo de Metas Fiscais da LDO (a)	Resultado Apurado Até o Bimestre (b)	% em Relação à Meta (b/a)
Resultado Nominal - Acima da Linha		800.000,00	2.006.648,26	250,83
Resultado Primário - Acima da Linha		500.000,00	1.989.179,36	397,84

RESTOS A PAGAR A PAGAR POR PODER E MINISTÉRIO PÚBLICO	Inscrição	Cancelamento Até o Bimestre	Pagamento até o Bimestre	Saldo a Pagar
Poder Executivo	279.024,98	-	150.671,45	128.353,53
Poder Legislativo	270.819,00	-	150.671,45	120.147,55
Poder Judiciário	8.205,98	-	-	8.205,98
Ministério Público				
RESTOS A PAGAR NÃO-PROCESSADOS	1.732.106,88	-	453.659,85	1.278.447,03
Poder Executivo	1.732.106,88	-	453.659,85	1.278.447,03
Poder Legislativo	-	-	-	-
Poder Judiciário				
Ministério Público				
TOTAL	2.011.131,86	-	604.331,30	1.406.800,56


DESPESAS COM MANUTENÇÃO E DESENVOLVIMENTO DO ENSINO	Valor Apurado Até o Bimestre	Limites Constitucionais Anuais	
		% Mínimo a Aplicar no Exercício	% Aplicado Até o Bimestre
Mínimo Anual de <18% / 25%> das Receitas de Impostos na Manutenção e Desenvolvimento do Ensino	1.368.448,97	<18% / 25%>	13,53%
Mínimo Anual de 70% do FUNDEB na Remuneração dos Profissionais da Educação Básica	3.585.175,07	70%	66,49%
Percentual de 50% da Complementação da União ao FUNDEB (VAAT) na Educação Infantil	-		
Mínimo de 15% da Complementação da União ao FUNDEB (VAAT) em Despesas de Capital			


RECEITAS DE OPERAÇÕES DE CRÉDITO E DESPESAS DE CAPITAL	Valor Apurado Até o Bimestre	Saldo não realizado
Receita de Operação de Crédito		
Despesa de Capital Líquida		

PROJEÇÃO ATUARIAL DOS REGIMES DE PREVIDÊNCIA	Exercício	10º Exercício	20º Exercício	35º Exercício
Plano Previdenciário				
Receitas Previdenciárias (I)	-	-	-	-
Despesas Previdenciárias (II)	-	-	-	-
Resultado Previdenciário (III) = (I - II)	-	-	-	-
Plano Financeiro				
Receitas Previdenciárias (IV)	-	-	-	-
Despesas Previdenciárias (V)	-	-	-	-
Resultado Previdenciário (VI) = (IV - V)	-	-	-	-


[Handwritten signature]

RECEITA DA ALIENAÇÃO DE ATIVOS E APLICAÇÃO DOS RECURSOS	Valor Apurado Até o Bimestre	Saldo a Realizar
Receita de Capital Resultante da Alienação de Ativos		
Aplicação dos Recursos da Alienação de Ativos		
DESPESAS COM AÇÕES E SERVIÇOS PÚBLICOS DE SAÚDE	Valor apurado Até o Bimestre	Limite Constitucional Anual
Despesas com Ações e Serviços Públicos de Saúde executadas com recursos de impostos	1.564.492,40	% Mínimo a Aplicar no Exercício 15% % Aplicado Até o Bimestre 15,47%
DESPESAS DE CARÁTER CONTINUADO DERIVADAS DE PPP	Valor Apurado no Exercício Corrente	
Total das Despesas Consideradas para o Limite / RCL (%)		-


 FRANCISCO DE ASSIS ARAUJO JUNIOR
 PREFEITO MUNICIPAL


 GILSON CARDOSO DOS SANTOS FILHO
 SECRETÁRIO FINANÇAS

WENDELL DA SILVA AMORIM MELO
 CONTADOR CRC/SE Nº 6.186


 SAMAR REIS ARAUJO
 SECRETARIA DE CONTROLE INTERNO