

Recibo de Transmissão

Código do Recibo: 8278  
Data da Entrega: 28/09/2021  
Unidade Gestora: 004309 - PREFEITURA MUNICIPAL DE MALHADOR  
Período: QUARTO BIMESTRE      Ano de Referência: 2021  
Tipo: RELATORIO RESUMIDO DE EXECUCAO ORCAMENTARIA  
Responsável: 78078636504

---

Emitido em: 09/06/2022



PREFEITURA MUN. DE MALHADOR  
 PRAÇA 25 DE NOVENBRO, 133, CENTRO  
 CEP: 49.570-000  
 CNPJ: 13.104.757/0001-77

RELATÓRIO RESUMIDO DA EXECUÇÃO ORÇAMENTÁRIA  
 BALANÇO ORÇAMENTÁRIO  
 ORÇAMENTO FISCAL E DA SEGURIDADE SOCIAL  
 4º BIMESTRE DE 2021

RREO - Anexo 1 (LRF, Art. 52, Inciso I, alíneas "a" e "b" do Inciso II e §1º)

RECEITAS	PREVISÃO INICIAL	PREVISÃO ATUALIZADA (A)	RECEITAS REALIZADAS				SALDO (A-C)
			No Bimestre (B)	% (B/A)	Até o Bimestre (C)	% (C/A)	
RECEITAS (EXCETO INTRA-ORÇAMENTÁRIAS) (I)	35.000.000,00	35.000.000,00	8.852.094,84	25,29 %	25.476.014,24	72,79 %	9.523.985,79
RECEITAS CORRENTES	33.960.000,00	33.960.000,00	8.952.094,84	26,07 %	25.282.093,11	74,39 %	8.697.906,89
IMPOSTOS, TAXAS E CONTRIBUIÇÕES DE MELHORIA	1.451.000,00	1.451.000,00	331.218,13	22,83 %	1.021.059,31	70,37 %	429.940,69
IMPOSTOS	1.351.000,00	1.351.000,00	256.482,57	18,98 %	971.948,61	67,50 %	439.051,39
TAXAS	100.000,00	100.000,00	74.735,56	74,74 %	109.110,70	109,11 %	-9.110,70
RECEITA DE CONTRIBUIÇÕES	600.000,00	600.000,00	111.666,32	18,61 %	455.230,31	75,87 %	144.769,69
CONTRIBUIÇÃO PARA O CUSTEIO DO SERVIÇO DE ILUMINAÇÃO PÚBLICA	600.000,00	600.000,00	111.666,32	18,61 %	455.230,31	75,87 %	144.769,69
RECEITA PATRIMONIAL	25.000,00	25.000,00	23.206,60	92,83 %	40.675,50	162,70 %	-15.675,50
RECEITAS DE VALORES MOBILIÁRIOS	25.000,00	25.000,00	23.206,60	92,83 %	40.675,50	162,70 %	-15.675,50
RECETA DE SERVIÇOS	0,00	0,00	0,00	0 %	37,50	100 %	-37,50
SERVIÇOS ADMINISTRATIVOS E COMERCIAIS GERAIS	0,00	0,00	0,00	0 %	37,50	100 %	-37,50
TRANSFERÊNCIAS CORRENTES	31.839.000,00	31.839.000,00	8.365.289,75	26,27 %	23.692.111,27	74,41 %	8.146.868,73
TRANSFERÊNCIAS DA UNIÃO E DE SUAS ENTIDADES	18.911.000,00	18.911.000,00	5.891.596,88	31,15 %	14.090.260,23	74,51 %	4.820.739,77
TRANSF. DOS ESTADOS E DO DISTRITO FEDERAL E DE SUAS ENTIDADES	3.728.000,00	3.728.000,00	631.986,72	16,95 %	2.373.570,63	63,67 %	1.354.429,37
TRANSF. DE OUTRAS INSTITUIÇÕES PÚBLICAS	9.200.000,00	9.200.000,00	1.841.706,35	20,02 %	7.228.280,41	78,57 %	1.971.719,59
OUTRAS RECEITAS CORRENTES	45.000,00	45.000,00	20.714,04	46,03 %	52.979,22	117,73 %	-7.979,22
INDENIZAÇÕES, RESTITUIÇÕES E RESSARCIMENTOS	30.000,00	30.000,00	0,00	0,00 %	0,00	0,00 %	30.000,00
DEMAIS RECEITAS CORRENTES	15.000,00	15.000,00	20.714,04	138,09 %	52.979,22	353,19 %	-37.979,22
RECEITAS DE CAPITAL	1.040.000,00	1.040.000,00	0,00	0,00 %	213.921,10	20,57 %	826.078,90
ALIENAÇÃO DE BENS	10.000,00	10.000,00	0,00	0,00 %	199.000,00	1990,00 %	-189.000,00
ALIENAÇÃO DE BENS MOVEIS	10.000,00	10.000,00	0,00	0,00 %	199.000,00	1990,00 %	-189.000,00
TRANSFERÊNCIAS DE CAPITAL	1.030.000,00	1.030.000,00	0,00	0,00 %	14.921,10	1,45 %	1.015.078,90

FONTE: Sistema Gestor Agape Sistemas, Unidade Responsável: PREFEITURA MUN. DE MALHADOR

*[Handwritten signatures and initials]*



PREFEITURA MUN. DE MALHADOR  
 PRAÇA 25 DE NOVENBRO, 133, CENTRO  
 CEP: 49.570-000  
 CNPJ: 13.104.757/0001-77

RELATÓRIO RESUMIDO DA EXECUÇÃO ORÇAMENTÁRIA  
**BALANÇO ORÇAMENTÁRIO**  
 ORÇAMENTO FISCAL E DA SEGURIDADE SOCIAL  
**4º BIMESTRE DE 2021**

RREO - Anexo 1 (LRF, Art. 52, inciso I, alíneas "a" e "b" do inciso II e §1º)

RECEITAS	PREVISÃO INICIAL	PREVISÃO ATUALIZADA (A)	RECEITAS REALIZADAS				SALDO (A-C)
			No Bimestre (B)	% (B/A)	Até o Bimestre (C)	% (C/A)	
TRANSFERÊNCIAS DA UNIÃO E DE SUAS ENTIDADES	820.000,00	820.000,00	0,00	0,00 %	0,00	0,00 %	820.000,00
TRANSFERENCIA INTERGOVERNAMENTAIS	210.000,00	210.000,00	0,00	0,00 %	14.921,10	7,11 %	195.078,90
RECEITAS (INTRA-ORÇAMENTÁRIAS) (II)	0,00	0,00	0,00	0 %	0,00	0 %	0,00
RECEITAS CORRENTES INTRA-ORÇAMENTÁRIAS	0,00	0,00	0,00	0 %	0,00	0 %	0,00
TRANSFERÊNCIAS CORRENTES	0,00	0,00	0,00	0 %	0,00	0 %	0,00
TRANSFERÊNCIAS DA UNIÃO E DE SUAS ENTIDADES	0,00	0,00	0,00	0 %	0,00	0 %	0,00
<b>SUBTOTAL DAS RECEITAS (III) = (I + II)</b>	<b>35.000.000,00</b>	<b>35.000.000,00</b>	<b>8.852.094,84</b>	<b>25,29 %</b>	<b>25.476.014,21</b>	<b>72,79 %</b>	<b>9.523.985,79</b>
<b>OPERAÇÕES DE CRÉDITO / FINANCIAMENTO (IV)</b>	<b>0,00</b>	<b>0,00</b>	<b>0,00</b>	<b>0 %</b>	<b>0,00</b>	<b>0 %</b>	<b>0,00</b>
Operações de Crédito - Mercado Interno	0,00	0,00	0,00	0 %	0,00	0 %	0,00
Mobilidade	0,00	0,00	0,00	0 %	0,00	0 %	0,00
Contratual	0,00	0,00	0,00	0 %	0,00	0 %	0,00
Operações de Crédito - Mercado Externo	0,00	0,00	0,00	0 %	0,00	0 %	0,00
Mobilidade	0,00	0,00	0,00	0 %	0,00	0 %	0,00
Contratual	0,00	0,00	0,00	0 %	0,00	0 %	0,00
<b>TOTAL DAS RECEITAS (V)=(III + IV)</b>	<b>35.000.000,00</b>	<b>35.000.000,00</b>	<b>8.852.094,84</b>	<b>25,29 %</b>	<b>25.476.014,21</b>	<b>72,79 %</b>	<b>9.523.985,79</b>
<b>DÉFICIT (VI)</b>					<b>0,00</b>		
<b>TOTAL COM DÉFICIT (VII) = (V + VI)</b>	<b>35.000.000,00</b>	<b>35.000.000,00</b>	<b>8.852.094,84</b>		<b>25.476.014,21</b>		<b>9.523.985,79</b>
SALDOS DE EXERCÍCIOS ANTERIORES	0,00	0,00			0,00		0,00
Recursos Arrecadados em Exercícios Anteriores - RPPS	0,00	0,00			0,00		0,00
Superávit Financeiro Utilizado para Créditos Adicionais	0,00	0,00			0,00		0,00


FONTE: Sistema Gestor Agape Sistemas, Unidade Responsável: PREFEITURA MUN. DE MALHADOR

RELATÓRIO RESUMIDO DA EXECUÇÃO ORÇAMENTÁRIA  
**BALANÇO ORÇAMENTÁRIO**  
 ORÇAMENTO FISCAL E DA SEGURIDADE SOCIAL  
**4º BIMESTRE DE 2021**

RREO - Anexo 1 (LRF, Art. 52, inciso I, alíneas "a" e "b" do inciso II e §1º)

DESPESAS	DOTAÇÃO INICIAL (D)	DOTAÇÃO ATUALIZADA (E)	DESPESA EMPENHADA		SALDO G = (E-F)	DESPESA LIQUIDADADA		SALDO I = (E-H)	DESPESAS PAGAS ATÉ O BIMESTRE (J)
			No Bimestre	Até o Bimestre (F)		No Bimestre	Até o Bimestre (H)		
<b>DESPESAS (EXCETO INTRA-ORÇAMENTÁRIAS) (VIII)</b>	34.999.500,00	35.000.000,00	2.161.949,08	34.279.984,17	720.015,83	6.220.842,52	21.924.783,33	13.075.216,67	20.509.339,51
<b>DESPESAS CORRENTES</b>	32.130.980,00	32.444.390,06	1.648.461,75	31.798.184,93	646.205,13	5.517.235,98	20.033.235,17	12.411.164,89	18.686.188,35
PESSOAL E ENCARGOS SOCIAIS	21.373.710,00	17.986.452,49	533.028,78	17.659.410,01	327.042,48	3.293.829,52	12.668.709,89	5.317.742,60	12.259.787,44
JUROS E ENCARGOS DA DÍVIDA	2.200,00	0,00	0,00	0,00	0,00	0,00	0,00	0,00	0,00
OUTRAS DESPESAS CORRENTES	10.754.970,00	14.457.937,57	1.115.432,97	14.138.774,92	319.162,65	2.223.406,46	7.364.525,28	7.093.412,29	6.436.400,91
<b>DESPESAS DE CAPITAL</b>	2.898.570,00	2.555.609,94	513.487,33	2.481.799,24	73.810,70	703.606,54	1.891.548,16	664.061,78	1.813.151,16
INVESTIMENTOS	1.995.970,00	1.033.144,47	149.980,00	959.833,77	73.310,70	288.475,45	434.397,91	598.746,56	356.000,91
INVERSOES FINANCEIRAS	2.200,00	0,00	0,00	0,00	0,00	0,00	0,00	0,00	0,00
AMORTIZACAO DA DÍVIDA	700.500,00	1.522.465,47	363.507,33	1.521.965,47	500,00	415.131,09	1.457.150,25	65.315,22	1.457.150,25
RESERVA DE CONTINGENCIA	169.950,00	0,00	0,00	0,00	0,00	0,00	0,00	0,00	0,00
OUTRAS DEDUÇÕES	169.950,00	0,00	0,00	0,00	0,00	0,00	0,00	0,00	0,00
<b>DESPESAS (INTRA-ORÇAMENTÁRIAS) (IX)</b>	500,00	0,00	0,00	0,00	0,00	0,00	0,00	0,00	0,00
DESPESAS CORRENTES	500,00	0,00	0,00	0,00	0,00	0,00	0,00	0,00	0,00
PESSOAL E ENCARGOS SOCIAIS	0,00	0,00	0,00	0,00	0,00	0,00	0,00	0,00	0,00
JUROS E ENCARGOS DA DÍVIDA	0,00	0,00	0,00	0,00	0,00	0,00	0,00	0,00	0,00
OUTRAS DESPESAS CORRENTES	500,00	0,00	0,00	0,00	0,00	0,00	0,00	0,00	0,00
DESPESAS DE CAPITAL	0,00	0,00	0,00	0,00	0,00	0,00	0,00	0,00	0,00
INVESTIMENTOS	0,00	0,00	0,00	0,00	0,00	0,00	0,00	0,00	0,00
INVERSOES FINANCEIRAS	0,00	0,00	0,00	0,00	0,00	0,00	0,00	0,00	0,00
AMORTIZACAO DA DÍVIDA	0,00	0,00	0,00	0,00	0,00	0,00	0,00	0,00	0,00
<b>SUBTOTAL DAS DESPESAS (X) = (VIII + IX)</b>	35.000.000,00	35.000.000,00	2.161.949,08	34.279.984,17	720.015,83	6.220.842,52	21.924.783,33	13.075.216,67	20.509.339,51

FONTE: Sistema Gestor Agape Sistemas, Unidade Responsável: PREFEITURA MUN. DE MALHADOR





PREFEITURA MUN. DE MALHADOR  
PRACA 25 DE NOVENBRO, 133, CENTRO  
CEP: 49.570-000  
CNPJ: 13.104.757/0001-77

RELATÓRIO RESUMIDO DA EXECUÇÃO ORÇAMENTÁRIA  
BALANÇO ORÇAMENTÁRIO  
ORÇAMENTO FISCAL E DA SEGURIDADE SOCIAL  
4º BIMESTRE DE 2021

RREO - Anexo 1 (LRF, Art. 52, inciso I, alíneas "a" e "b" do inciso II e §1º)

DESPESAS	DOTAÇÃO INICIAL (D)	DOTAÇÃO ATUALIZADA (E)	DESPESA EMPENHADA		SALDO G = (E-F)	DESPESA LIQUIDADADA		SALDO I = (E-H)	DESPESAS PAGAS ATÉ O BIMESTRE (J)
			No Bimestre	Até o Bimestre (F)		No Bimestre	Até o Bimestre (H)		
AMORTIZAÇÃO DA DIV. / REFINANCIAMENTO (XI)	0,00	0,00	0,00	0,00	0,00	0,00	0,00	0,00	0,00
AMORTIZAÇÃO DA DÍVIDA INTERNA	0,00	0,00	0,00	0,00	0,00	0,00	0,00	0,00	0,00
DÍVIDA MOBILIÁRIA	0,00	0,00	0,00	0,00	0,00	0,00	0,00	0,00	0,00
OUTRAS DÍVIDAS	0,00	0,00	0,00	0,00	0,00	0,00	0,00	0,00	0,00
AMORTIZAÇÃO DA DÍVIDA EXTERNA	0,00	0,00	0,00	0,00	0,00	0,00	0,00	0,00	0,00
DÍVIDA MOBILIÁRIA	0,00	0,00	0,00	0,00	0,00	0,00	0,00	0,00	0,00
OUTRAS DÍVIDAS	0,00	0,00	0,00	0,00	0,00	0,00	0,00	0,00	0,00
TOTAL DAS DESPESAS (XII) = (X + XI)	35.000,000,00	35.000,000,00	2.161,949,08	34.279,984,17	720,015,83	6.220,842,52	21.924,783,33	13.075,216,67	20.509,339,51
SUPERÁVIT (XIII)				0,00			3.551,230,88		4.966,674,70
TOTAL COM SUPERÁVIT (XIV) = (XII + XIII)	35.000,000,00	35.000,000,00	2.161,949,08	34.279,984,17	720,015,83	6.220,842,52	25.476,014,21	13.075,216,67	25.476,014,21
RESERVA DO RPPS	0,00	0,00			0,00			0,00	

Obs: As receitas correntes estão lançadas pelo valor líquido das deduções.

Manual de Demonstrativos Fiscais - 8ª edição - pág. 142.

FRANCISCO DE ASSIS ARAÚJO JUNIOR  
PREFEITO MUNICIPAL

WENDELL DA SILVA ANJORIM MELO  
CONTADOR CRC/SE Nº 6.186

GILSON CARDOZO DOS SANTOS FILHO  
SECRETÁRIO FINANÇAS

SAMARA REIS ARAÚJO  
SECRETÁRIA DE CONTROLE INTERNO



PREFEITURA MUN. DE MALHADOR  
PRACA 25 DE NOVEMBRO, 133, CENTRO  
CEP: 49.570-000  
CNPJ: 13.104.757/0001-77

RELATÓRIO RESUMIDO DA EXECUÇÃO ORÇAMENTÁRIA  
DEMONSTRATIVO DA EXECUÇÃO DAS DESPESAS POR FUNÇÃO E SUBFUNÇÃO  
ORÇAMENTO FISCAL E DA SEGURIDADE SOCIAL  
4º BIMESTRE DE 2021

LRF, Art 52, inciso II, alínea "c" - Anexo II

Em Reais

FUNÇÃO/SUBFUNÇÃO	DOTAÇÃO INICIAL	DOTAÇÃO ATUALIZADA (A)	DESPESA EMPENHADA			SALDO (C) = (A - B)	DESPESA LIQUIDADADA			SALDO (E) = (A - D)	INSCRITAS EM RESTOS A PAGAR NÃO PROCESSADOS (F)
			No Bimestre	Até o Bimestre (B)	%		No Bimestre	Até o Bimestre (D)	%		
DESPESAS (EXCETO INTRA-ORÇAMENTÁRIAS) (I)	34.999.500,00	35.000.000,00	2.161.949,08	34.279.984,17	100,00	720.015,83	6.220.842,52	21.924.793,33	63,96	13.075.216,67	0,00
LEGISLATIVA	1.400.000,00	1.400.000,00	121.665,37	1.115.424,44	3,25	284.575,56	177.053,77	760.854,19	2,22	639.145,81	0,00
ACAO LEGISLATIVA	1.400.000,00	1.400.000,00	121.665,37	1.115.424,44	3,25	284.575,56	177.053,77	760.854,19	3,47	639.145,81	0,00
JUDICIARIA	933.100,00	946.122,46	0,00	945.000,00	2,76	1.122,46	192.332,80	653.715,03	1,91	292.407,43	0,00
ACAO JUDICIARIA	933.100,00	946.122,46	0,00	945.000,00	2,76	1.122,46	192.332,80	653.715,03	2,98	292.407,43	0,00
ADMINISTRACAO	3.414.260,00	5.013.785,78	516.908,28	4.922.482,68	14,36	91.303,10	991.433,07	3.529.159,48	10,30	1.484.626,30	0,00
ADMINISTRACAO GERAL	1.973.380,00	2.855.020,23	118.820,94	2.774.232,40	8,09	80.787,83	459.249,98	1.643.981,86	7,50	1.211.058,37	0,00
ADMINISTRACAO FINANCEIRA	1.315.100,00	2.013.105,55	393.087,54	2.002.590,28	5,84	10.515,27	502.594,69	1.764.050,50	8,05	249.055,05	0,00
CONTROLE INTERNO	123.800,00	145.660,00	5.000,00	145.660,00	0,42	0,00	29.588,40	121.147,12	0,55	24.512,88	0,00
FORMACAO DE RECURSOS HUMANOS	2.000,00	0,00	0,00	0,00	0,00	0,00	0,00	0,00	0,00	0,00	0,00
ASSISTENCIA SOCIAL	1.569.650,00	1.982.241,57	321.965,81	1.931.511,73	5,63	50.729,84	216.960,95	903.058,95	2,63	1.078.182,62	0,00
ASSISTENCIA A CRIANCA E AO ADOLESCENTE	183.500,00	153.868,07	17.107,73	149.868,07	0,44	4.000,00	24.820,10	86.752,48	0,40	67.115,59	0,00
ASSISTENCIA COMUNITARIA	1.386.150,00	1.828.373,50	304.858,08	1.781.643,66	5,20	46.729,84	192.140,85	816.306,47	3,72	1.012.067,03	0,00
SAUDE	9.507.080,00	9.236.834,00	624.865,42	9.202.602,49	26,85	34.231,51	1.740.339,02	5.899.936,56	17,21	3.336.897,44	0,00
ADMINISTRACAO GERAL	2.876.200,00	2.970.440,71	128.070,77	2.962.314,83	8,64	8.125,88	606.484,23	1.925.406,17	8,79	1.045.034,54	0,00
ATENCAO BASICA	5.108.400,00	5.127.816,50	248.499,38	5.107.060,54	14,90	20.755,96	836.197,64	3.184.392,78	14,52	1.943.423,72	0,00
ASSISTENCIA HOSPITALAR E AMBULATORIAL	808.180,00	311.590,78	0,00	309.810,78	0,90	1.790,00	34.844,00	131.254,00	0,60	190.326,78	0,00
SUPORTE PROFILATICO E TERAPEUTICO	472.000,00	566.731,01	239.392,09	566.347,79	1,65	383,22	224.153,73	526.997,33	2,40	39.733,68	0,00
VIGILANCIA SANITARIA	2.600,00	0,00	0,00	0,00	0,00	0,00	0,00	0,00	0,00	0,00	0,00
VIGILANCIA EPIDEMIOLOGICA	239.700,00	260.255,00	8.903,18	257.088,55	0,75	3.186,45	38.659,42	131.876,28	0,60	128.378,72	0,00
EDUCACAO	13.004.270,00	11.192.512,50	386.745,22	11.091.690,16	32,36	100.822,34	1.822.150,13	6.973.537,40	20,34	4.218.975,10	0,00
ADMINISTRACAO GERAL	10.000,00	15.900,00	0,00	15.900,00	0,05	0,00	0,00	15.900,00	0,07	0,00	0,00

FONTE: Sistema Gestor Agape Sistemas, Unidade Responsável: PREFEITURA MUN. DE MALHADOR



PREFEITURA MUN. DE MALHADOR  
 PRACA 25 DE NOVEMBRO, 133, CENTRO  
 CEP: 49.570-000  
 CNPJ: 13.104.757/0001-77

RELATÓRIO RESUMIDO DA EXECUÇÃO ORÇAMENTÁRIA  
 DEMONSTRATIVO DA EXECUÇÃO DAS DESPESAS POR FUNÇÃO E SUBFUNÇÃO  
 ORÇAMENTO FISCAL E DA SEGURIDADE SOCIAL  
 4º BIMESTRE DE 2021

LR: Art 52, inciso II, alínea "c" - Anexo II

Em Reais

FUNÇÃO/SUBFUNÇÃO	DOTAÇÃO INICIAL	DOTAÇÃO ATUALIZADA (A)	DESPESA EMPENHADA		%	SALDO (C) = (A - B)	DESPESA LIQUIDADADA		%	SALDO (E) = (A - D)	INSCRITAS EM RESTOS A PAGAR NÃO PROCESSADOS (F)
			No Bimestre	Até o Bimestre (B)			No Bimestre	Até o Bimestre (D)			
ENSINO FUNDAMENTAL	9.491.080,00	7.852.122,88	225.946,31	7.766.504,76	22,71	65.518,22	1.428.971,23	5.508.350,67	25,11	2.345.772,31	0,00
EDUCAÇÃO INFANTIL	2.617.500,00	2.076.387,47	82.787,78	2.041.083,35	5,95	35.304,12	340.786,96	1.330.539,48	6,07	745.848,01	0,00
EDUCAÇÃO DE JOVENS E ADULTOS	25.000,00	62.489,26	598,65	62.489,26	0,18	0,00	5.984,00	15.520,00	0,07	48.989,26	0,00
EDUCAÇÃO BÁSICA	860.710,00	1.185.612,79	77.412,50	1.185.612,79	3,46	0,00	46.417,94	105.227,27	0,48	1.080.385,52	0,00
CULTURA	627.090,00	334.028,70	215.646,10	310.544,10	0,91	23.484,60	237.036,10	298.194,10	0,87	35.834,60	0,00
ADMINISTRAÇÃO GERAL	0,00	105.372,70	81.888,10	81.888,10	0,24	23.484,60	81.888,10	81.888,10	0,37	23.484,60	0,00
DIFUSÃO CULTURAL	622.090,00	228.656,00	133.758,00	228.656,00	0,67	0,00	155.148,00	216.306,00	0,99	12.350,00	0,00
TURISMO	5.000,00	0,00	0,00	0,00	0,00	0,00	0,00	0,00	0,00	0,00	0,00
URBANISMO	3.104.140,00	3.778.174,97	136.106,30	3.777.888,80	11,02	486,17	637.195,79	2.045.802,62	5,97	1.732.372,35	0,00
INFRA-ESTRUTURA URBANA	750.140,00	680.128,94	12.000,00	680.028,94	1,98	100,00	112.900,22	159.156,85	0,73	520.972,09	0,00
SERVIÇOS URBANOS	2.354.000,00	3.098.046,03	124.106,30	3.097.659,86	9,04	386,17	524.295,57	1.886.645,77	8,61	1.211.400,26	0,00
HABITAÇÃO	2.000,00	0,00	0,00	0,00	0,00	0,00	0,00	0,00	0,00	0,00	0,00
HABITAÇÃO URBANA	2.000,00	0,00	0,00	0,00	0,00	0,00	0,00	0,00	0,00	0,00	0,00
SANEAMENTO	6.000,00	0,00	0,00	0,00	0,00	0,00	0,00	0,00	0,00	0,00	0,00
SANEAMENTO BÁSICO URBANO	6.000,00	0,00	0,00	0,00	0,00	0,00	0,00	0,00	0,00	0,00	0,00
GESTÃO AMBIENTAL	123.660,00	167.420,90	7.000,00	167.420,90	0,49	0,00	35.427,65	140.257,99	0,41	27.162,91	0,00
PRESERVAÇÃO E CONSERVAÇÃO AMBIENTAL	91.660,00	167.420,90	7.000,00	167.420,90	0,49	0,00	35.427,65	140.257,99	0,64	27.162,91	0,00
RECURSOS HÍDRICOS	32.000,00	0,00	0,00	0,00	0,00	0,00	0,00	0,00	0,00	0,00	0,00
AGRICULTURA	481.300,00	332.015,69	30.290,58	305.742,07	0,89	26.273,62	39.771,47	245.367,53	0,72	86.548,16	0,00
ABASTECIMENTO	59.000,00	0,00	0,00	0,00	0,00	0,00	0,00	0,00	0,00	0,00	0,00
PROMOÇÃO DA PRODUÇÃO AGROPECUÁRIA	432.300,00	332.015,69	30.290,58	305.742,07	0,89	26.273,62	39.771,47	245.367,53	1,12	86.548,16	0,00
ENERGIA	600.000,00	601.863,43	-204.244,00	494.876,80	1,44	106.986,63	127.951,09	462.759,35	1,35	138.104,08	0,00

Fonte: Sistema Gestor Agape Sistemas. Unidade Responsável: PREFEITURA MUN. DE MALHADOR



PREFEITURA MUN. DE MALHADOR  
 PRAÇA 25 DE NOVEMBRO, 133, CENTRO  
 CEP: 49.570-000  
 CNPJ: 13.104.757/0001-77

RELATÓRIO RESUMIDO DA EXECUÇÃO ORÇAMENTÁRIA  
 DEMONSTRATIVO DA EXECUÇÃO DAS DESPESAS POR FUNÇÃO E SUBFUNÇÃO  
 ORÇAMENTO FISCAL E DA SEGURIDADE SOCIAL  
 4º BIMESTRE DE 2021

LR.F. Art 52, inciso II, alínea "c" - Anexo II

Em Reais

FUNÇÃO/SUBFUNÇÃO	DOTAÇÃO INICIAL	DOTAÇÃO ATUALIZADA (A)	DESPESA EMPENHADA		%	(C) = (A - B)	DESPESA LIQUIDADADA		%	(E) = (A - D)	INSCRITAS EM RESTOS A PAGAR NÃO PROCESSADOS (F)
			No Bimestre	Até o Bimestre (B)			No Bimestre	Até o Bimestre (D)			
ENERGIA ELETRICA	600.000,00	601.863,43	-204.244,00	494.876,80	1,44	106.986,63	127.951,09	482.759,35	2,11	136.104,08	0,00
DESPORTO E LAZER	47.000,00	15.000,00	5.000,00	15.000,00	0,04	0,00	3.190,58	12.140,13	0,04	2.859,87	0,00
DESPORTO COMUNITARIO	47.000,00	15.000,00	5.000,00	15.000,00	0,04	0,00	3.190,58	12.140,13	0,06	2.859,87	0,00
RESERVA DE CONTINGENCIA	169.950,00	0,00	0,00	0,00	0,00	0,00	0,00	0,00	0,00	0,00	0,00
RESERVA DE CONTINGENCIA	169.950,00	0,00	0,00	0,00	0,00	0,00	0,00	0,00	0,00	0,00	0,00
DESPESAS (INTRA-ORÇAMENTÁRIAS) (II)	500,00	0,00	0,00	0,00	0	0,00	0,00	0,00	0	0,00	0,00
ADMINISTRACAO	500,00	0,00	0,00	0,00	0	0,00	0,00	0,00	0	0,00	0,00
ADMINISTRACAO FINANCEIRA	500,00	0,00	0,00	0,00	0	0,00	0,00	0,00	0	0,00	0,00
TOTAL (III) = (I + II)	35.000.000,00	35.000.000,00	2.161.949,08	34.279.984,17	100,00	720.015,83	6.220.842,52	21.924.783,33	100,00	13.075.216,67	0,00

Francisco de Assis Assis Junior  
 PREFEITO MUNICIPAL

Wendell da Silva Amorim Melo  
 CONTADOR CRC/SE Nº 6.156

Gilson Cardoso dos Santos Filho  
 SECRETARIO FINANÇAS

Savara Reis Araújo  
 SECRETARIA DE CONTROLE INTERNO



MUNICÍPIO DE MALHADOR  
RELATORIO RESUMIDO DA EXECUÇÃO ORÇAMENTARIA  
DEMONSTRATIVO DA RECEITA CORRENTE LÍQUIDA  
ORÇAMENTOS FISCAL E DA SEGURIDADE SOCIAL  
PERÍODO DE REFERÊNCIA: JULHO A AGOSTO 2021

REEO - Anexo 3 (LRF, Art. 53, inciso I)

ESPECIFICAÇÃO	EVOLUÇÃO DA RECEITA REALIZADA NOS ÚLTIMOS 12 MESES												TOTAL (ÚLTIMOS 12 MESES)	PREVISÃO ATUALIZADA
	SETEMBRO	OUTUBRO	NOVEMBRO	DEZEMBRO	JANEIRO	FEVEREIRO	MARÇO	ABRIL	MAIO	JUNHO	JULHO	AGOSTO		
<b>RECEITAS CORRENTES (I)</b>	<b>3.084.013,20</b>	<b>2.536.602,83</b>	<b>3.677.524,86</b>	<b>3.738.566,15</b>	<b>2.887.813,68</b>	<b>3.366.198,71</b>	<b>2.966.799,61</b>	<b>2.868.548,10</b>	<b>3.128.476,64</b>	<b>3.088.057,19</b>	<b>3.343.148,68</b>	<b>6.109.548,90</b>	<b>40.791.298,55</b>	<b>37.346.000,00</b>
Impostos, Taxas e Contribuições de Melhoria	109.487,80	119.957,63	122.717,70	233.794,17	165.971,22	108.854,26	106.086,14	105.974,15	100.741,24	102.214,07	113.916,69	217.590,32	1.607.205,49	1.451.000,00
IPTU														1.000,00
ISS	20.061,16	33.355,01	37.876,27	68.534,22	20.398,72	9.883,50	17.662,80	16.863,93	13.596,81	14.481,39	18.436,39	21.344,09	292.494,29	500.000,00
ITBI	2.660,00	2.660,00	2.660,00	13.100,00	3.100,00	17.060,00	6.300,00	3.400,00	2.500,00	1.600,00	9.580,00	18.840,00	86.940,00	50.000,00
IRRF	79.747,64	79.050,83	75.558,08	148.101,23	121.158,85	75.424,43	79.983,31	82.817,13	84.020,12	85.215,05	84.675,16	103.606,93	1.099.558,76	800.000,00
Outros Impostos, Taxas e Contribuições de Melhoria	3.779,00	4.891,79	6.383,35	4.038,72	21.313,65	6.486,43	2.140,03	2.893,09	624,31	917,63	1.225,14	73.799,30	128.512,44	100.000,00
Receita de Contribuições	103.677,48	23.540,36	53.280,84	56.093,92	50.462,55	60.701,41	50.581,09	63.726,86	54.478,37	63.613,71	55.200,95	56.465,37	691.822,91	600.000,00
Receita Patrimonial	393,28	628,82	596,31	1.723,96	492,68	530,36	1.957,24	3.042,03	5.049,42	6.397,17	9.765,86	13.440,74	44.017,87	25.000,00
Receita Agropecuária														
Receita Industrial														
Receita de Serviços					37,50								8.587,50	
Transferências Correntes	2.813.942,02	2.389.194,30	3.491.609,05	3.428.724,01	2.663.458,18	3.187.998,17	2.806.812,16	2.684.314,52	2.967.003,40	2.909.130,75	3.161.033,13	5.804.570,48	38.307.790,17	35.225.000,00
Conta-Parte do FPM	616.115,70	829.045,03	1.098.833,76	1.538.446,00	1.191.707,55	1.562.026,43	1.046.993,50	1.094.532,37	1.315.501,21	1.137.704,29	1.554.537,38	1.242.902,70	14.328.564,52	13.600.000,00
Conta-Parte do ICMS	318.600,59	306.266,07	276.888,28	418.396,57	296.928,72	296.842,43	350.647,62	282.331,44	290.273,81	370.318,08	306.664,40	389.919,74	3.903.477,75	4.000.000,00
Conta-Parte do IPVA	26.706,40	35.421,48	27.686,03	25.362,54	20.927,04	33.995,39	57.738,86	61.423,85	17.536,78	31.034,78	32.428,73	38.687,46	408.943,34	400.000,00
Conta-Parte do ITR	1.016,87	763,69	99,40	80,07	36,40	6,08	25,67	194,35				5,00	2.227,53	10.000,00
Conta-Parte do IPTU	125,15	154,03	163,65		136,24	126,51	126,51	131,38	126,51	116,79	136,24	116,79	1.459,80	10.000,00
Transferências da LC 87/1996														
Transferências do FUNDEB	623.933,61	709.858,17	795.752,18	960.807,68	852.461,15	1.020.426,59	871.327,92	819.629,71	919.171,18	903.557,51	861.648,44	980.057,91	10.318.632,05	9.200.000,00
Outras Transferências Correntes	1.227.443,70	507.687,83	1.292.785,75	3.853.115,15	7.391,55	8.114,41	1.362,98	426.051,42	424.393,91	466.399,30	405.617,34	3.152.880,88	9.344.685,18	7.995.000,00
Outras Receitas Correntes	56.512,62	3.281,72	9.320,96	9.680,09	7.391,55	8.114,41	1.362,98	11.490,54	1.204,21	2.701,49	3.232,05	17.481,99	131.774,61	45.000,00
DEU(C)ES (II)	192.512,83	234.329,53	280.614,19	319.103,96	301.945,91	378.599,32	291.101,41	287.726,63	324.687,63	307.834,76	266.276,46	334.326,28	3.519.058,91	3.386.000,00
Dedução do FUNDEB	192.512,83	234.329,53	280.614,19	319.103,96	301.945,91	378.599,32	291.101,41	287.726,63	324.687,63	307.834,76	266.276,46	334.326,28	3.519.058,91	3.386.000,00
RCL (III) = (I - II)	2.891.500,37	2.302.273,30	3.396.910,67	3.419.462,19	2.585.867,77	2.987.599,39	2.675.698,20	2.580.821,47	2.803.789,01	2.776.222,43	3.076.872,22	5.775.222,62	37.272.239,64	33.960.000,00
( - ) Transferências obrigatórias da União relativas às emendas individuais (art. 166-A, § 1º da CF) (IV)														
RECEITA CORRENTE LÍQUIDA AJUSTADA PARA CÁLCULO DOS LIMITES DE ENDIVIDAMENTO (V) = (III - IV)	2.891.500,37	2.302.273,30	3.396.910,67	3.419.462,19	2.585.867,77	2.987.599,39	2.675.698,20	2.580.821,47	2.803.789,01	2.776.222,43	3.076.872,22	5.775.222,62	37.272.239,64	33.960.000,00
( - ) Transferências obrigatórias da União relativas às emendas de bancada (art. 166, § 16, da CF) (VI)														
RECEITA CORRENTE LÍQUIDA AJUSTADA PARA CÁLCULO DOS LIMITES DA DESPESA COM PESSOAL (VII) = (V - VI)	2.891.500,37	2.302.273,30	3.396.910,67	3.419.462,19	2.585.867,77	2.987.599,39	2.675.698,20	2.580.821,47	2.803.789,01	2.776.222,43	3.076.872,22	5.775.222,62	37.272.239,64	33.960.000,00

Fonte: Sistema - GAPE - Unidade Responsável - MUNICÍPIO MALHADOR - Emissão: -21/09/2021-

FRANCISCO DE ASSIS ARAÚJO JUNIOR  
PREFEITO MUNICIPAL

GILSON CARDOZO DOS SANTOS FILHO  
SECRETÁRIO FINANCEIRO

SAMARA REIS ARAÚJO  
SECRETÁRIA DE CONTROLE INTERNO

WENDEL DA SILVA AMORIM MELO  
CONTADOR CRC/SE Nº 6.186


MUNICÍPIO DE MALHADOR  
 RELATÓRIO RESUMIDO DA EXECUÇÃO ORÇAMENTÁRIA  
**DEMONSTRATIVO DAS RECEITAS E DESPESAS PREVIDENCIÁRIAS DO REGIME GERAL DE PREVIDÊNCIA DOS SERVIDORES**  
 ORÇAMENTO DA SEGURIDADE SOCIAL  
 PERÍODO DE REFERÊNCIA: JULHO A AGOSTO 2021

RRRO - Anexo 4 (LRF, Art. 53, inciso II)

Em Reais

RECEITAS	PREVISÃO INICIAL	PREVISÃO ATUALIZADA	RECEITAS REALIZADAS	
			Até o Bimestre/ <Exercício>	Até o Bimestre/ <Exercício Anterior>
<b>RECEITAS CORRENTES (I)</b>				
Receta de Contribuições dos Segurados				
Pessoal Civil				
Ativo				
Inativo				
Pensionista				
Pessoal Militar				
Ativo				
Inativo				
Militar				
Outras Receitas de Contribuições				
Receta Patrimonial				
Receitas Imobiliárias				
Receitas de Valores Mobiliários				
Outras Receitas Patrimoniais				
Receta de Serviços				
Outras Receitas Correntes				
Compensação Previdenciária do RGPS para o RPPS				
Demais Receitas Correntes				
RECEITAS DE CAPITAL (II)				
Alienação de Bens, Direitos e Ativos				
Amortização de Empréstimos				
Outras Receitas de Capital				
<b>TOTAL DAS RECEITAS PREVIDENCIÁRIAS RPPS - (III) = (I + II)</b>				

SEM MOVIMENTO



# SEMI MOVIMENTO

<u>DESPESAS PREVIDENCIÁRIAS - RPPS</u>	DOTAÇÃO INICIAL	DOTAÇÃO ATUALIZADA	DESPESAS EMPENHADAS			DESPESAS LIQUIDADAS		INSCRITAS EM RESTOS A PAGAR NÃO PROCESSADOS	
			Até o Bimestre/ <Exercício>	Até o Bimestre/ <Exercício Anterior>	Até o Bimestre/ <Exercício>	Até o Bimestre/ <Exercício Anterior>	Em Exercício	Em Exercício Anterior	
ADMINISTRAÇÃO (IV)									
Despesas Correntes									
Despesas de Capital									
PREVIDÊNCIA (V)									
Pessoal Civil									
Aposentadorias									
Pensões									
Outros Benefícios Previdenciários									
Pessoal Militar									
Reformas									
Pensões									
Outros Benefícios Previdenciários									
Outras Despesas Previdenciárias									
Compensação Previdenciária do RPPS para o RGPS									
Demais Despesas Previdenciárias									
<b>TOTAL DAS DESPESAS PREVIDENCIÁRIAS RPPS (VI) = (IV + V)</b>									
<b>RESULTADO PREVIDENCIÁRIO (VII) = (III - VI)</b>									
<b>RECURSO RPPS ARRECADADOS EM EXERCÍCIO</b>									
<b>VALOR</b>									
<b>RESERVA ORÇAMENTÁRIA DO RPPS</b>									
<b>VALOR</b>									
<b>PREVISÃO ORÇAMENTÁRIA</b>									
<b>PREVISÃO ORÇAMENTÁRIA</b>									
<b>APORTES DE RECURSOS PARA O PLANO PREVIDENCIÁRIO DO RPPS</b>									
<b>APORTES REALIZADOS</b>									
Plano de Amortização - Contribuição Patronal Suplementar									
Plano de Amortização - Aporte Periódico de Valores Predefinidos									
Outros Aportes para o RPPS									
Recursos para Cobertura de Déficit Financeiro									
<b>BENS E DIREITOS DO RGPS</b>									
				<Exercício>					
						PERÍODO DE REFERÊNCIA			
						<Exercício Anterior>			



RECEITAS PREVIDENCIÁRIAS - RPPS	PREVISÃO INICIAL	PREVISÃO ATUALIZADA	RECEITAS REALIZADAS	
			Até o Bimestre/ <Exercício>	Até o Bimestre/ <Exercício Anterior>
<b>RECEITAS CORRENTES (VIII)</b> Receita de Contribuições dos Segurados Civil Ativo Inativo Pensionista Militar Ativo Inativo Pensionista Receita de Contribuições Patronais Civil Ativo Inativo Pensionista Militar Ativo Inativo Pensionista Em Regime de Parcelamento de Débitos Receita Patrimonial Receitas Imobiliárias Receitas de Valores Mobiliários Outras Receitas Patrimoniais Receita de Serviços Outras Receitas Correntes Compensação Previdenciária do RGPS para o RPPS Demais Receitas Correntes <b>RECEITAS DE CAPITAL (IX)</b> Alienação de Bens, Direitos e Ativos Amortização de Empréstimos Outras Receitas de Capital <b>RECEITAS DE CAPITAL (IX)</b> Alienação de Bens Amortização de Empréstimos Outras Receitas de Capital <b>TOTAL DAS RECEITAS PREVIDENCIÁRIAS RPPS - (X) = (VIII + IX)</b>				

**SEM MOVIMENTO**

**DESPESAS PREVIDENCIÁRIAS - RPPS****ADMINISTRAÇÃO (XI)**

- Despesas Correntes
- Despesas de Capital
- PREVIDÊNCIA (XII)**
  - Benefícios - Civil
  - Aposentadorias
  - Pensões
  - Outros Benefícios Previdenciários
- Benefícios - Militar
- Reformas
- Pensões
- Outros Benefícios Previdenciários
- Outras Despesas Previdenciárias
- Compensação Previdenciária do RPPS para o RGPS
- Demais Despesas Previdenciárias

# SEM MOVIMENTO

	DOTAÇÃO INICIAL	DOTAÇÃO ATUALIZADA	DESPESAS EMPENHADAS		DESPESAS LIQUIDADAS		INSCRITAS EM RESTOS A PAGAR NÃO		
			Até o Bimestre/ <Exercicio>	Até o Bimestre/ <Exercicio Anterior>	Até o Bimestre/ <Exercicio>	Até o Bimestre/ <Exercicio Anterior>	Em <Exercicio>	Em <Exercicio Anterior>	
<b>RESULTADO PREVIDENCIÁRIO (XIV) = (X-XIII)</b>									

**APORTES DE RECURSOS PARA O PLANO FINANCEIRO DO RPPS**

Recursos para Cobertura de Insuficiências Financeiras

Recursos para Formação de Reserva

**APORTES REALIZADOS**

FONTE: Sistema: <ÁGAP>, Unidade Responsável: <MUNICÍPIO MALHADOR>, Emissão: <23/09/2021>.

FRANCISCO DE ASSIS ARAUJO JUNIOR  
 PREFEITO MUNICIPAL

WENDELL DA SILVA AMORIM MELO  
 CONTADOR CRC/SE Nº 6.186

GILSON CARDOSO DOS SANTOS FILHO  
 SECRETÁRIO FINANÇAS

Samara Reis Soares  
 SAMARA REIS ARAUJO  
 SECRETÁRIA DE CONTROLE INTERNO

MUNICÍPIO DE MALHADOR  
 RELATÓRIO RESUMIDO DA EXECUÇÃO ORÇAMENTÁRIA  
 DEMONSTRATIVO DO RESULTADO PRIMÁRIO E NOMINAL  
 ORÇAMENTOS FISCAL E DA SEGURIDADE SOCIAL  
 PERÍODO DE REFERÊNCIA: JULHO A AGOSTO 2021

RREO - ANEXO 6 (LRF, art 53, inciso III)

Em reais

RECEITAS PRIMÁRIAS	PREVISÃO ATUALIZADA	RECEITAS REALIZADAS	
		Até o Bimestre (a)	
<b>RECEITAS CORRENTES (I)</b>	<b>33.960.000,00</b>	<b>25.262.093,11</b>	
Impostos, Taxas e Contribuições de Melhoria	1.451.000,00	1.021.059,31	
IPPTU	1.000,00	0,00	
ISS	500.000,00	132.667,63	
ITBI	50.000,00	62.380,00	
IRRF	800.000,00	716.900,98	
Outros Impostos, Taxas e Contribuições de Melhoria	100.000,00	109.110,70	
Contribuições	600.000,00	455.230,31	
Receita Patrimonial	25.000,00	40.675,50	
Outras Receita Patrimonial			
Aplicações Financeiras (II)	25.000,00	40.675,50	
Transferências Correntes	31.839.000,00	23.692.111,27	
Cota-Parte do FPM	11.100.000,00	8.229.226,58	
Cota-Parte do ICMS	3.200.000,00	2.067.141,12	
Cota-Parte do IPVA	320.000,00	235.013,57	
Cota-Parte ITR	8.000,00	253,39	
Transferência da LC 87/96	8.000,00	0,00	
Transferência da LC 61/89	8.000,00	813,62	
Transferência do FUNDEB	9.200.000,00	7.228.280,41	
Outras Transferências Correntes	7.995.000,00	5.931.382,58	
Demais Receitas Correntes	45.000,00	53.016,72	
Outras Receitas Financeiras (III)			
Receitas Correntes Restantes	45.000,00	53.016,72	
<b>RECEITAS PRIMÁRIAS CORRENTES (IV) = (I-III-III)</b>	<b>33.935.000,00</b>	<b>25.221.417,61</b>	
<b>RECEITAS DE CAPITAL (V)</b>	<b>1.250.000,00</b>	<b>228.842,20</b>	
Operações de Crédito (VI)			
Amortização de Empréstimos (VII)			
Alienação de Bens	10.000,00	199.000,00	
Receitas de Alienação de Investimentos Temporários (VIII)			
Receita de Alienação de Investimentos Permanentes (IX)	10.000,00	199.000,00	
Outras Alienações de Bens	1.240.000,00	29.842,20	
Transferências de Capital	830.000,00	14.921,10	
Convênios			
Outras Transferências de Capital	410.000,00	14.921,10	
Outras Receitas de Capital	0,00	0,00	
Outras Receitas de Capital Não Primárias (X)			
Outras Receitas de Capital Primária			
<b>RECEITAS PRIMÁRIAS DE CAPITAL (XD) = (V-VI-VII-VIII-IX-X)</b>	<b>1.250.000,00</b>	<b>228.842,20</b>	
<b>RECEITA PRIMÁRIA TOTAL (XII) = (IV+XD)</b>	<b>35.185.000,00</b>	<b>25.450.259,81</b>	

DESPESAS PRIMÁRIAS	DOTAÇÃO ATUALIZADA	DESPESAS EMPENHADAS	DESPESAS LIQUIDADAS	DESPESAS PAGAS (a)	RESTOS A PAGAR		RESTOS A PAGAR NÃO PROCESSADOS	
					PROCESSADOS (b)	LIQUIDADOS	PAGOS	(c)
<b>DESPESAS CORRENTES (XIII)</b>	32.444.390,06	28.798.184,93	20.033.235,17	18.696.188,35	9.998,29	43.624,75	-	-
Pessoal e Encargos Sociais	17.986.452,49	14.659.410,01	12.668.709,89	12.259.787,44	-	-	-	-
Juros e Encargos da Dívida (XIV)	-	-	-	-	-	-	-	-
Outras Despesas Correntes	14.457.937,57	14.138.774,92	7.364.525,28	6.436.400,91	9.998,29	43.624,75	-	-
<b>DESPESAS PRIMÁRIAS CORRENTES (XV) = (XIII - XIV)</b>	<b>32.444.390,06</b>	<b>28.798.184,93</b>	<b>20.033.235,17</b>	<b>18.696.188,35</b>	<b>9.998,29</b>	<b>43.624,75</b>	<b>-</b>	<b>-</b>
<b>DESPESAS DE CAPITAL (XVI)</b>	<b>2.555.609,94</b>	<b>2.481.799,24</b>	<b>1.891.542,16</b>	<b>1.813.151,16</b>	<b>140.673,16</b>	<b>453.659,85</b>	<b>453.659,85</b>	<b>453.659,85</b>
Investimentos	1.033.144,47	959.833,77	434.391,91	356.000,91	140.673,16	453.659,85	453.659,85	453.659,85
Inversões Financeiras	-	-	-	-	-	-	-	-
Concessão de Empréstimos e Financiamentos (XVII)	-	-	-	-	-	-	-	-
Aquisição de Título de Capital já Integralizado (XVIII)	-	-	-	-	-	-	-	-
Aquisição de Título de Crédito (XIX)	-	-	-	-	-	-	-	-
Demais Inversões Financeiras	-	-	-	-	-	-	-	-
Amortização da Dívida (XX)	1.522.465,47	1.521.965,47	1.457.150,25	1.457.150,25	-	-	-	-
<b>DESPESAS PRIMÁRIAS DE CAPITAL (XXI) = (XVI - XVII - XVIII - XIX - XX)</b>	<b>1.033.144,47</b>	<b>959.833,77</b>	<b>434.397,91</b>	<b>356.000,91</b>	<b>140.673,16</b>	<b>453.659,85</b>	<b>453.659,85</b>	<b>453.659,85</b>
<b>RESERVA DE CONTINGÊNCIA (XXII)</b>	<b>-</b>	<b>-</b>	<b>-</b>	<b>-</b>	<b>-</b>	<b>-</b>	<b>-</b>	<b>-</b>
<b>DESPESA PRIMÁRIA TOTAL (XXIII) = (XV + XXI + XXII)</b>	<b>33.477.534,53</b>	<b>29.758.018,70</b>	<b>20.467.633,08</b>	<b>19.052.189,26</b>	<b>150.671,45</b>	<b>497.284,60</b>	<b>453.659,85</b>	<b>453.659,85</b>
<b>RESULTADO PRIMÁRIO (XXIV) = (XXIa - (XXIIIa + XXIIIb + XXIIIc))</b>				<b>5.793.739,25</b>				
<b>META FISCAL PARA O RESULTADO PRIMÁRIO</b>								<b>500.000,00</b>
Meta fixada no Anexo de Metas Fiscais da LDO para o exercício de referência								
<b>JUROS NOMINAIS</b>								<b>40.675,50</b>
JUROS, ENCARGOS E VARIAÇÕES MONETÁRIAS ATIVOS (XXV)								
JUROS, ENCARGOS E VARIAÇÕES MONETÁRIAS PASSIVOS (XXVI)								
<b>RESULTADO NOMINAL - Acima da Linha (XXVII) = XXIV + (XXV - XXVI)</b>								<b>5.834.414,75</b>
<b>META FISCAL PARA O RESULTADO NOMINAL</b>								<b>800.000,00</b>
Meta fixada no Anexo de Metas Fiscais da LDO para o exercício de referência								
<b>ABAXO DA LINHA</b>								
<b>CÁLCULO DO RESULTADO NOMINAL</b>								
<b>DÍVIDA CONSOLIDADA (XXVIII)</b>								<b>14.329.697,86</b>
<b>DEDUÇÕES (XXIX)</b>								<b>8.035.661,74</b>
Disponibilidade de Caixa								<b>8.035.661,74</b>
Disponibilidade de Caixa Bruta								<b>8.207.590,02</b>
(-) Restos a Pagar Processados (XXX)								<b>171.928,28</b>
Demais Haveres Financeiros								
<b>DÍVIDA CONSOLIDADA LIQUIDA (XXXI) = (XXVIII - XXIX)</b>								<b>6.294.036,12</b>
<b>RESULTADO NOMINAL - Abaixo da Linha (XXXII) = (XXXIa - XXXIb)</b>								<b>4.515.160,81</b>

## AJUSTE METODOLÓGICO

Até o &lt;Bimestre&gt;

VARIAÇÃO SALDO RPP = (XXXIII) = (XXXa - XXXb)  
 RECEITA DE ALIENAÇÃO DE INVESTIMENTOS PERMANENTES (IX)  
 PASSIVOS RECONHECIDOS NA DC (XXXIV)  
 VARIAÇÃO CAMBIAL (XXXV)  
 PAGAMENTO DE PRECATÓRIOS INTEGRANTE DA DC (XXXVI)  
 OUTROS AJUSTES (XXXVII)

107.096,70  
 199.000,00  
 14.329.697,86

RESULTADO NOMINAL AJUSTADO - Abaixo da Linha (XXXVIII) = (XXXII - XXXIII - IX + XXXIV + XXXV - XXXVI + XXXVII)

18.538.761,97

RESULTADO PRIMÁRIO - Abaixo da Linha (XXXIX) = XXXVIII - (XXV - XXVI)

18.498.086,47

## SALDO DE EXERCÍCIOS ANTERIORES

## INFORMAÇÕES ADICIONAIS


## PREVISÃO ORÇAMENTÁRIA


Recursos Antecipados em Exercícios Anteriores - RPPS


Superávit Financeiro Utilizado para Abertura e Reabertura de Créditos Adicionais


RESERVA ORÇAMENTÁRIA DO RPPS

FONTE: Sistema: <AGAPE>, Unidade Responsável: <MUNICÍPIO MALHADOR>, Emissão: <23/09/2021>

  
 FRANCISCO DE ASSIS ARAÚJO JUNIOR  
 PREFEITO MUNICIPAL

  
 GILSON CARDOSO DOS SANTOS FILHO  
 SECRETÁRIO FINANÇAS

  
 SAMARA REIS ARAÚJO  
 SECRETÁRIA DE CONTROLE INTERNO

  
 WENDELL DA SILVA AMORIM MELO  
 CONTADOR CRC/SE Nº 6.186



MUNICÍPIO DE MALHADOR  
RELATÓRIO RESUMIDO DA EXECUÇÃO ORÇAMENTÁRIA  
**DEMONSTRATIVO DOS RESTOS A PAGAR POR PODER E ORÇÃO**  
ORÇAMENTOS FISCAL E DA SEGURIDADE SOCIAL  
PERÍODO DE REFERÊNCIA: JULHO A AGOSTO 2021

RREO - ANEXO 7 (LRF, art. 53, inciso V)

PODER/ORGÃO	RESTOS A PAGAR PROCESSADOS E NÃO PROCESSADOS LIQUIDADOS EM EXERCÍCIOS ANTERIORES					RESTOS A PAGAR NÃO PROCESSADOS					Saldo Total	
	Inscritos		Pagos	Cancelados	Saldo a pagar	Inscritos		Liquidados	Pagos	Cancelados		Saldo
	Em Exercícios Anteriores	Em 31 de dezembro de <Exercício Anterior>				Em Exercícios Anteriores	Em 31 de dezembro de <Exercício Anterior>					
(a)	(b)	(c)	(d)	e=(a+b)-(c+d)	(f)	(g)	(h)	(i)	(j)	k=(f+g)-(h+i)	l = (e + k)	
RESTOS A PAGAR (EXCETO INTRA-ORÇAMENTÁRIOS) (I)	266.847,69	12.177,29	150.671,45	-	128.353,53	290.954,85	1.441.152,03	497.284,60	453.659,85	-	1.278.447,03	1.406.800,56
PODER EXECUTIVO	258.641,71	12.177,29	150.671,45	-	120.147,55	290.954,85	1.441.152,03	497.284,60	453.659,85	-	1.278.447,03	1.398.594,58
PODER LEGISLATIVO	8.205,98	-	-	-	8.205,98	-	-	-	-	-	-	8.205,98
RESTOS A PAGAR (INTRA-ORÇAMENTÁRIOS) (II)	-	-	-	-	-	-	-	-	-	-	-	-
<b>TOTAL (III) = (I + II)</b>	<b>266.847,69</b>	<b>12.177,29</b>	<b>150.671,45</b>	<b>-</b>	<b>128.353,53</b>	<b>290.954,85</b>	<b>1.441.152,03</b>	<b>497.284,60</b>	<b>453.659,85</b>	<b>-</b>	<b>1.278.447,03</b>	<b>1.406.800,56</b>

Fonte: Sistema <SISGAP>, Unidade Responsável: <MUNICÍPIO MALHADOR>, Emissão: <23/09/2021>

FRANCISCO DE ASSIS ARAUJO JUNIOR  
PREFEITO MUNICIPAL

CLISON CARDOSO DOS SANTOS FILHO  
SECRETÁRIO FINANÇAS

SAMARA REIS ARAUJO  
SECRETÁRIA DE CONTROLE INTERNO


WENDELL DA SILVA AMORIM MELO  
CONTADOR CRC/SE Nº 6.186

MUNICÍPIO DE MALHADOR  
RELATÓRIO RESUMIDO DA EXECUÇÃO ORÇAMENTÁRIA  
DEMONSTRATIVO DAS RECEITAS E DESPESAS COM MANUTENÇÃO E DESENVOLVIMENTO DO ENSINO - MDE  
ORÇAMENTOS FISCAL E DA SEGURIDADE SOCIAL  
PERÍODO DE REFERÊNCIA: JULHO A AGOSTO 2021

RRRO - ANEXO 8 (LDB, art. 72)

RS 1,00

RECEITA RESULTANTE DE IMPOSTOS	RECEITA RESULTANTE DE IMPOSTOS (ARTS. 212 E 212-A da Constituição Federal)	
	PREVISÃO ATUALIZADA (a)	RECEITAS REALIZADAS Até o Bimestre (b)
<b>1- RECEITA DE IMPOSTOS</b>	<b>1.351.000,00</b>	<b>911.948,61</b>
1.1- Receita Resultante do Imposto sobre o IPTU	1.000,00	0,00
1.2- Receita Resultante do Imposto sobre o ITBI	50.000,00	62.380,00
1.3- Receita Resultante do Imposto sobre o ISS	500.000,00	132.667,63
1.4- Receita Resultante do Imposto sobre o IRRF	800.000,00	716.900,98
<b>2- RECEITA DE TRANSFERÊNCIAS CONSTITUCIONAIS E LEGAIS</b>	<b>18.020.000,00</b>	<b>13.024.946,68</b>
2.1- Cota-Parte PPM	13.600.000,00	10.145.926,03
2.1.1- Parcela referente à CF, art. 159, I, alínea b	12.500.000,00	9.583.498,30
2.1.2- Parcela referente à CF, art. 159, I, alíneas d e e	1.100.000,00	562.427,73
2.2- Cota-Parte ICMS	4.000.000,00	2.583.926,24
2.3- Cota-Parte PPL-Exportação	10.000,00	1.016,97
2.4- Cota-Parte ITR	10.000,00	310,55
2.5- Cota-Parte PVVA	400.000,00	293.766,89
2.6- Cota-Parte IOF-Outros	0,00	0,00
2.7- Comprovação Financeira proveniente de Impostos e Transferências Constitucionais	0,00	0,00
<b>3- TOTAL DA RECEITA DE IMPOSTOS (1 + 2)</b>	<b>19.371.000,00</b>	<b>13.936.895,29</b>
<b>4- TOTAL DESTINADO AO FUNDEB - 20% DE ((2.1.1)+(2.2) + (2.3) + (2.4) + (2.5))</b>	<b>3.384.000,00</b>	<b>2.492.503,79</b>
<b>5- VALOR MÍNIMO A SER APLICADO ALÉM DO VALOR DESTINADO AO FUNDEB - 5% DE ((2.1.1) + (2.2) + (2.3) + (2.4) + (2.5)) + 25% DE ((1.1) + (1.2) + (1.3) + (1.4) + (2.1.2) + (2.6) + (2.7))</b>	<b>1.458.750,00</b>	<b>991.720,03</b>
<b>FUNDEB</b>		
RECEITAS RECEBIDAS DO FUNDEB NO EXERCÍCIO	PREVISÃO ATUALIZADA (a)	RECEITAS REALIZADAS Até o Bimestre (b)
<b>6- RECEITAS RECEBIDAS DO FUNDEB</b>	<b>9.213.909,96</b>	<b>7.242.190,37</b>
6.1- FUNDEB - Impostos e Transferências de Impostos	9.213.909,96	7.242.190,37
6.1.1 - Principal	9.200.000,00	7.228.280,41
6.1.2 - Rendimentos de Aplicação Financeira	13.909,96	13.909,96
6.2- FUNDEB - Complementação da União - VAAF	0,00	0,00
6.2.1 - Principal	0,00	0,00
6.2.2 - Rendimentos de Aplicação Financeira	0,00	0,00
6.3- FUNDEB - Complementação da União - VAAAT	0,00	0,00
6.3.1 - Principal	0,00	0,00
6.3.2 - Rendimentos de Aplicação Financeira	0,00	0,00
<b>7 - RESULTADO LÍQUIDO DAS TRANSFERÊNCIAS DO FUNDEB (6.1.1-4)¹</b>	<b>5.816.000,00</b>	<b>4.735.776,62</b>
<b>VALOR</b>		
<b>8- TOTAL DE RECURSOS DE SUPERÁVIT</b>		<b>345.958,20</b>
8.1 - SUPERÁVIT DO EXERCÍCIO IMEDIATAMENTE ANTERIOR		345.958,20
8.2 - SUPERÁVIT RESIDUAL DE OUTROS EXERCÍCIOS		0,00
<b>9- TOTAL DOS RECURSOS DO FUNDEB DISPONÍVEL PARA UTILIZAÇÃO (6 + 8)</b>		<b>7.588.148,57</b>




DESPESAS COM RECURSOS DO FUNDEB (Por área de atuação)		DOTAÇÃO ATUALIZADA (c)	DESPESAS EMPENHADAS Até o Bimestre (d)	DESPESAS LIQUIDADAS Até o Bimestre (e)	DESPESAS PAGAS Até o Bimestre (f)	INSCRITAS EM RESTOS A PAGAR NÃO PROCESSADO (g)	INSCRITAS EM RESTOS A PAGAR PROCESSADO (segundo disponibilidade de caixa) (h)	INSCRITAS EM RESTOS A PAGAR NÃO PROCESSADO (i)	
<b>10 - PROFISSIONAIS DA EDUCAÇÃO BÁSICA</b>									
10.1- Educação Infantil		6.940.000,00	6.895.467,56	4.818.909,18	4.818.909,18	0,00	0,00	3.000,00	
10.1.1 - Creche		1.873.800,00	1.861.776,24	1.301.105,48	1.301.105,48	0,00	0,00	2.000,00	
10.1.2 - Pré-escola		902.200,00	896.410,78	626.458,19	626.458,19	0,00	0,00	1.000,00	
10.2- Ensino Fundamental		971.600,00	965.365,46	674.647,29	674.647,29	0,00	0,00	1.000,00	
<b>11- OUTRAS DESPESAS</b>		5.066.200,00	5.033.691,32	3.517.803,70	3.517.803,70	0,00	0,00	1.000,00	
11.1- Educação Infantil		1.203.999,28	1.203.827,60	1.102.978,51	1.102.978,51	0,00	0,00	3.000,00	
11.1.1 - Creche		325.079,81	325.033,45	297.804,20	297.804,20	0,00	0,00	2.000,00	
11.1.1 - Creche		156.519,91	156.497,59	143.387,21	143.387,21	0,00	0,00	1.000,00	
11.1.2 - Pré-escola		168.559,90	168.535,86	154.416,99	154.416,99	0,00	0,00	1.000,00	
11.2- Ensino Fundamental		878.919,47	878.794,15	805.174,31	805.174,31	0,00	0,00	1.000,00	
<b>12- TOTAL DAS DESPESAS COM RECURSOS DO FUNDEB (10 + 11)</b>		<b>8.143.999,28</b>	<b>8.099.295,16</b>	<b>5.921.887,69</b>	<b>5.921.887,69</b>	<b>0,00</b>	<b>0,00</b>	<b>6.000,00</b>	
<b>INDICADORES DO FUNDEB</b>									
DESPESAS CUSTEADAS COM RECEITAS DO FUNDEB RECEBIDAS NO EXERCÍCIO		DESPESAS EMPENHADAS Até o Bimestre (b)	DESPESAS LIQUIDADAS Até o Bimestre (c)	DESPESAS PAGAS Até o Bimestre (d)	INSCRITAS EM RESTOS A PAGAR NÃO PROCESSADO (e)	INSCRITAS EM RESTOS A PAGAR PROCESSADO (segundo disponibilidade de caixa) (f)	INSCRITAS EM RESTOS A PAGAR NÃO PROCESSADO (g)		
13- Total das despesas do FUNDEB com profissionais da Educação Básica		6.895.467,56	4.818.909,18	4.818.909,18	0,00	0,00	0,00		
14- Total das Despesas custeadas com FUNDEB - Impostos e Transferências de Impostos		8.099.295,16	5.921.887,69	5.921.887,69	0,00	0,00	0,00		
15- Total das Despesas custeadas com FUNDEB - Complementação da União - VAAF		0,00	0,00	0,00	0,00	0,00	0,00		
16- Total das Despesas custeadas com FUNDEB - Complementação da União - VAAAT		0,00	0,00	0,00	0,00	0,00	0,00		
17- Total das Despesas custeadas com FUNDEB - Complementação da União - VAAAT aplicadas na Educação Infantil		0,00	0,00	0,00	0,00	0,00	0,00		
18- Total das Despesas custeadas com FUNDEB - Complementação da União - VAAAT aplicadas com Despesa de Capital		0,00	0,00	0,00	0,00	0,00	0,00		
INDICADORES - Art. 212-A, inciso XI e § 3º - Constituição Federal²		VALOR EXIGIDO (h)	VALOR APLICADO (i)	VALOR CONSIDERADO APÓS DEDUÇÕES (j)	% APLICADO (k)				
19- Mínimo de 70% do FUNDEB na Remuneração dos Profissionais da Educação Básica		6.449.736,97	4.818.909,18	4.818.909,18	0,00	66,54%			
20 - Percentual de 50% da Complementação da União ao FUNDEB (VAAAT) na Educação Infantil		-	-	-	0,00	#DIV/0!			
21- Mínimo de 15% da Complementação da União ao FUNDEB - VAAAT em Despesas de Capital		-	-	-	0,00	#DIV/0!			
INDICADOR - Art. 25, § 3º - Lei nº 14.113, de 2020 - (Máximo de 10% de Superávit)³		VALOR MÁXIMO PERMITIDO (m)	VALOR NÃO APLICADO (n)	VALOR DE SUPERÁVIT APLICADO ATÉ O PRIMEIRO QUADRIMESTRE (o)	VALOR APLICADO APÓS AJUSTE (p)	% NÃO APLICADO (q)			
22- Total da Receita Recebida e não Aplicada no Exercício		724.219,04	1.320.302,68	1.320.302,68	1.320.302,68	18,23%			
INDICADOR - Art. 25, § 3º - Lei nº 14.113, de 2020 - (Aplicação do Superávit de Exercício Anterior)³		VALOR DE SUPERÁVIT PERMITIDO NO EXERCÍCIO ANTERIOR (r)	VALOR NÃO APLICADO NO EXERCÍCIO ANTERIOR (s)	VALOR DE SUPERÁVIT APLICADO ATÉ O PRIMEIRO QUADRIMESTRE (t)	VALOR APLICADO APÓS O PRIMEIRO QUADRIMESTRE (u)	VALOR NÃO APLICADO (v)			
23- Total das Despesas custeadas com Superávit do FUNDEB		345.958,20	345.958,20	0,00	0,00	0,00			
23.1- Total das Despesas custeadas com FUNDEB - Impostos e Transferências de Impostos		345.958,20	345.958,20	0,00	0,00	0,00			
23.2- Total das Despesas custeadas com FUNDEB - Complementação da União (VAAF + VAAAT)		0,00	0,00	0,00	0,00	0,00			

**DESPESAS COM MANUTENÇÃO E DESENVOLVIMENTO DO ENSINO - MDE CUSTEADAS COM A RECEITA DE IMPOSTOS (EXCETO FUNDEB)**

DESPESAS COM AÇÕES TÍPICAS DE MDE - RECEITAS DE IMPOSTOS - EXCETO FUNDEB (Por Área de Atuação)	DOTAÇÃO ATUALIZADA (c)	DESPESA EMPENHADA Até o Bimestre (d)	DESPESAS LIQUIDADAS Até o Bimestre (e)	DESPESA PAGA Até o Bimestre (f)	INSCRITAS EM RESTOS A PAGAR NÃO PROCESSADO (g)	VALOR
<b>24- EDUCAÇÃO INFANTIL</b>	<b>224.738,55</b>	<b>224.738,55</b>	<b>161.005,32</b>	<b>161.005,32</b>		<b>0,00</b>
24.1- Creche	108.207,45	108.207,45	77.521,08	77.521,08		0,00
24.2- Pré-escola	116.531,10	116.531,10	83.484,24	83.484,24		0,00
	<b>607.626,45</b>	<b>607.626,45</b>	<b>435.310,68</b>	<b>435.310,68</b>		<b>0,00</b>
<b>25- ENSINO FUNDAMENTAL</b>	<b>832.365,00</b>	<b>832.365,00</b>	<b>596.316,00</b>	<b>596.316,00</b>		<b>0,00</b>

**APURAÇÃO DAS DESPESAS PARA FINS DE LIMITE CONSTITUCIONAL**

27- TOTAL DAS DESPESAS DE MDE CUSTEADAS COM RECURSOS DE IMPOSTOS (FUNDEB E RECEITA DE IMPOSTOS) = (L14(d) ou e) + L26(d) ou e) + L23.(f)(g)						6.518.203,69
28 (-) RESULTADO DAS TRANSFERÊNCIAS DO FUNDEB = (L7)						4.755.776,62
29 (-) RESTOS A PAGAR NÃO PROCESSADOS INSCRITOS NO EXERCÍCIO SEM DISPONIBILIDADE FINANCEIRA DE RECURSOS DO FUNDEB IMPOSTOS4 = (L14h)						0,00
30 (-) RESTOS A PAGAR NÃO PROCESSADOS INSCRITOS NO EXERCÍCIO SEM DISPONIBILIDADE FINANCEIRA DE RECURSOS DE IMPOSTOS4+e7						0,00
31 (-) CANCELAMENTO, NO EXERCÍCIO, DE RESTOS A PAGAR INSCRITOS COM DISPONIBILIDADE FINANCEIRA DE RECURSOS DE IMPOSTOS VINCULADOS AO ENSINO = (L34.(f)(g) + L34.2(g))						0,00
<b>32- TOTAL DAS DESPESAS PARA FINS DE LIMITE (27 - (28 + 29 + 30 + 31))</b>						<b>1.782.427,07</b>

APURAÇÃO DO LIMITE MÍNIMO CONSTITUCIONAL <sup>2,3,5</sup>	VALOR EXIGIDO (x)	VALOR APLICADO (w)	% APLICADO (y)
33- APLICAÇÃO EM MDE SOBRE A RECEITA RESULTANTE DE IMPOSTOS	3.484.223,82	1.782.427,07	12,79%

RESTOS A PAGAR INSCRITOS EM EXERCÍCIOS ANTERIORES COM DISPONIBILIDADE FINANCEIRA DE RECURSOS DE IMPOSTOS E DO FUNDEB	SALDO INICIAL (z)	RP LIQUIDADADO (aa)	RP PAGOS (ab)	RP CANCELADOS (ac)	SALDO FINAL (ad)
<b>34- RESTOS A PAGAR DE DESPESAS COM MDE</b>	<b>2.751,68</b>	<b>0,00</b>	<b>0,00</b>	<b>0,00</b>	<b>0,00</b>
34.1 - Executadas com Recursos de Impostos e Transferência de Impostos	2.751,68	0,00	0,00	0,00	0,00
34.2 - Executadas com Recursos do FUNDEB - Impostos	0,00	0,00	0,00	0,00	0,00
34.3 - Executadas com Recursos do FUNDEB - Complementação da União (VAAT + VAAP)	0,00	0,00	0,00	0,00	0,00

**OUTRAS INFORMAÇÕES PARA CONTROLE**

RECEITAS ADICIONAIS PARA FINANCIAMENTO DO ENSINO	PREVISÃO ATUALIZADA (a)	RECEITAS REALIZADAS Até o Bimestre (b)
<b>35- RECEITA DE TRANSFERÊNCIAS DO FNDE (INCLUINDO RENDIMENTOS DE APLICAÇÃO FINANCEIRA)</b>	<b>755.000,00</b>	<b>382.794,61</b>
35.1- Salário-Educação	350.000,00	162.689,01
35.2- PDDE	5.000,00	0,00
35.3- PNAE	200.000,00	150.037,28
35.4 - PNAIE	150.000,00	70.068,32
35.5- Outras Transferências do FNDE	50.000,00	0,00
<b>36- RECEITA DE TRANSFERÊNCIAS DE CONVÊNIOS</b>	<b>80.000,00</b>	<b>0,00</b>
<b>37- RECEITA DE ROYALTIES DESTINADOS À EDUCAÇÃO</b>	<b>75.000,00</b>	<b>22557,95</b>
<b>38- RECEITA DE OPERAÇÕES DE CRÉDITO VINCULADAS À EDUCAÇÃO</b>	<b>0,00</b>	<b>0,00</b>
<b>39- OUTRAS RECEITAS PARA FINANCIAMENTO DO ENSINO</b>	<b>225.000,00</b>	<b>0,00</b>
<b>40- TOTAL DAS RECEITAS ADICIONAIS PARA FINANCIAMENTO DO ENSINO (35 + 36 + 37 + 38+ 39)</b>	<b>1.135.000,00</b>	<b>405.352,56</b>

DESPESAS CUSTEADAS COM RECEITAS ADICIONAIS PARA FINANCIAMENTO DO ENSINO de Atuação <sup>6</sup>	(Por Área)	DOTAÇÃO ATUALIZADA	DESPESAS EMPENHADAS	DESPESAS LIQUIDADAS	DESPESAS PAGAS	INSCRITAS EM RESTOS A PAGAR NÃO PROCESSADOS
		(c)	(d)	(e)	(f)	(g)
41- EDUCAÇÃO INFANTIL		671.794,31	558.406,83	80.216,47	58.058,10	0,00
41.1- Creche		323.456,52	268.862,55	38.622,74	27.955,90	0,00
41.2- Pré-escola		348.337,79	289.544,28	41.593,73	30.104,20	0,00
42- ENSINO FUNDAMENTAL		1.821.444,09	1.509.877,95	216.992,88	157.083,22	0,00
43- ENSINO MÉDIO		0,00	0,00	0,00	0,00	0,00
44- ENSINO SUPERIOR		0,00	0,00	0,00	0,00	0,00
45- ENSINO PROFISSIONAL NÃO INTEGRADO AO ENSINO REGULAR		0,00	0,00	0,00	0,00	0,00
<b>46- TOTAL DAS DESPESAS CUSTEADAS COM RECEITAS ADICIONAIS PARA FINANCIAMENTO DO ENSINO</b>		<b>2.493.238,40</b>	<b>2.068.284,78</b>	<b>297.209,35</b>	<b>215.141,32</b>	<b>0,00</b>
<b>(41 + 42 + 43 + 44 + 45)</b>						
TOTAL GERAL DAS DESPESAS COM EDUCAÇÃO						
<b>47- TOTAL GERAL DAS DESPESAS COM EDUCAÇÃO (12 + 26 + 46)</b>		<b>11.192.512,50</b>	<b>11.091.690,16</b>	<b>6.973.537,40</b>	<b>6.861.160,98</b>	<b>0,00</b>
47.1- Despesas Correntes		11.160.714,17	11.059.891,83	6.941.739,07	6.829.562,65	0,00
47.1.1- Pessoal Ativo		9.057.720,00	8.957.295,16	6.534.490,51	6.534.490,51	0,00
47.1.2- Pessoal Inativo		0,00	0,00	0,00	0,00	0,00
47.1.3- Transferências às instituições comunitárias, confessionais ou filantrópicas sem fins lucrativos		0,00	0,00	0,00	0,00	0,00
47.1.4- Outras Despesas Correntes		2.102.994,17	2.102.596,67	407.246,56	294.872,14	0,00
47.2- Despesas de Capital		31.798,33	31.798,33	31.798,33	31.798,33	0,00
47.2.1- Transferências às instituições comunitárias, confessionais ou filantrópicas sem fins lucrativos		0,00	0,00	0,00	0,00	0,00
47.2.2- Outras Despesas de Capital		31.798,33	31.798,33	31.798,33	31.798,33	0,00
CONTROLE DA DISPONIBILIDADE FINANCEIRA E CONCILIAÇÃO BANCÁRIA						
48- DISPONIBILIDADE FINANCEIRA EM 31 DE DEZEMBRO DE <EXERCÍCIO ANTERIOR>			FUNDEB (4e)		SALÁRIO EDUCAÇÃO (4f)	
49- (+) INGRESSO DE RECURSOS ATÉ O BIMESTRE (orçamentário)		345.958,20	345.958,20		11.584,14	
50- (-) PAGAMENTOS EFETUADOS ATÉ O BIMESTRE (orçamentário e restos a pagar)		7.242.190,37	7.242.190,37		162.689,01	
<b>51- (=) DISPONIBILIDADE FINANCEIRA ATÉ O BIMESTRE</b>		<b>1.666.260,88</b>	<b>1.666.260,88</b>		<b>96.653,26</b>	
52- (+) AJUSTES POSITIVOS (RETENÇÕES E OUTROS VALORES EXTRAORÇAMENTÁRIOS)		0,00	0,00		5.797,65	
53- (-) AJUSTES NEGATIVOS (OUTROS VALORES EXTRAORÇAMENTÁRIOS)		40.645,90	40.645,90		0,00	
<b>54- (=) SALDO FINANCEIRO CONCILIADO (Saldo Bancário)</b>		<b>1.625.614,98</b>	<b>1.625.614,98</b>		<b>102.450,91</b>	
FONTE: Sistema: <GABE> Unidade Responsável: <MUNICÍPIO MALHADOR> Emissão: <23/09/2021>						
1 SE RESULTADO LÍQUIDO DA TRANSFERÊNCIA (7) > 0 = ACRÉSCIMO RESULTANTE DAS TRANSFERÊNCIAS DO FUNDEB. SE RESULTADO LÍQUIDO DA TRANSFERÊNCIA (7) < 0 = DEGRÉSCIMO RESULTANTE DAS TRANSFERÊNCIAS DO FUNDEB						
2 Limites mínimos anuais a serem cumpridos no encerramento do exercício.						
3 Art. 25, § 3º, Lei 14.113/2020: "Até 10% (dez por cento) dos recursos recebidos à conta dos Fundos, inclusive relativos à complementação do Unidade, nos termos do § 2º do art. 16 desta Lei, poderão ser utilizados no primeiro quadrimestre do exercício imediatamente subsequente, mediante abertura de crédito adicional."						
4 Os valores referentes à parcela dos Restos a Pagar inscrites sem disponibilidade financeira vinculada à educação deverão ser informados somente no RREO do último bimestre do exercício.						
5 Nos cinco primeiros bimestres do exercício o acompanhamento será feito com base na despesa liquidada. No último bimestre do exercício, o valor deverá corresponder ao total da despesa comprometida.						
6 As contas representativas de atuação e não correspondem exatamente às subfunções da Função Educação. As despesas classificadas nas demais subfunções típicas e nas subfunções atípicas deverão ser atendidas para esses bens de atuação.						
7 Valor inscrito em RPNP sem disponibilidade de caixa, que não deve ser considerado na apuração dos indicadores e limites						
8 Controle da execução de valor a pagar considerado no cumprimento do limite mínimo dos exercícios anteriores.						

FRANCISCO DE ASSIS ARAUJO JUNIOR  
PREFEITO MUNICIPAL

GILSON CARDOSO DOS SANTOS FILHO  
SECRETÁRIO FINANCEIRO

MUNICÍPIO DE MALHADOR  
RELATÓRIO RESUMIDO DA EXECUÇÃO ORÇAMENTÁRIA  
**DEMONSTRATIVO DAS RECEITAS DE OPERAÇÕES DE CRÉDITO E DESPESAS DE CAPITAL**  
ORÇAMENTOS FISCAL E DA SEGURIDADE SOCIAL  
PERÍODO DE REFERÊNCIA: JULHO A AGOSTO 2021

RRRO – ANEXO 9 (LRF, art. 53, § 1º, inciso I)

Em Reais

RECEITAS DE OPERAÇÕES DE CRÉDITO (I)	PREVISÃO ATUALIZADA (a)	RECEITA (b)	SALDO NÃO REALIZADO (c) = (a - b)
-	-	-	-

DESPESA	DOTAÇÃO ATUALIZADA (d)	DESPESAS EMPENHADAS	SALDO NÃO EXECUTADO (f) = (d - e)
<b>DESPESAS DE CAPITAL</b>	-	-	-
Investimento	-	-	-
Inversões Financeiras	-	-	-
Amortização da Dívida	-	-	-
(-) Incentivos Fiscais a Contribuinte	-	-	-
(-) Incentivos Fiscais a Contribuinte por	-	-	-
DESPESA DE CAPITAL LÍQUIDA (II)	-	-	-

FONTE: Sistema: <ÁGAPE>, Unidade Responsável: <MUNICÍPIO MALHADOR>, Emissão: <23/09/2021>.

Notas:

<sup>1</sup> Operações de Crédito descritas na CF, art. 167, inciso III

FRANCISCO DE ASSIS ARAUJO JUNIOR  
PREFEITO MUNICIPAL

WENDELL DA SILVA AMORIM MELO  
CONTADOR CRC/SE Nº 6.186

GILSON CARDOSO DOS SANTOS FILHO  
SECRETÁRIO FINANÇAS

SAMARA REIS ARAUJO  
SECRETÁRIA DE CONTROLE INTERNO

MUNICÍPIO DE MALHADOR  
 RELATÓRIO RESUMIDO DA EXECUÇÃO ORÇAMENTÁRIA  
**DEMONSTRATIVO DA PROJEÇÃO ATUARIAL DO REGIME PRÓPRIO DE PREVIDÊNCIA DOS SERVIDORES**  
 ORÇAMENTO DA SEGURIDADE SOCIAL  
 PERÍODO DE REFERÊNCIA: JULHO A AGOSTO 2021

RREO – ANEXO 10 (LRF, art. 53, § 1º, inciso II)


Em Reais

EXERCÍCIO	RECEITAS PREVIDENCIÁRIAS (a)	DESPESAS PREVIDENCIÁRIAS (b)	RESULTADO PREVIDENCIÁRIO (c) = (a - b)	SALDO FINANCEIRO DO EXERCÍCIO (d) = ("d" exerc. Anterior) + (c)
<b>SEM MOVIMENTO</b>				

FONTE: Sistema: <ÁGAPÉ>, Unidade Responsável: <MUNICÍPIO MALHADOR>, Emissão: <23/09/2021>.


1 Projeção atuarial elaborada em <DATA DA AVALLIAÇÃO> e oficialmente enviada para o Ministério da Previdência Social – MPS.

FRANCISCO DE ASSIS ARAÚJO JUNIOR  
 PREFEITO MUNICIPAL




WENDELL DA SILVA AMORIM MELO  
 CONTADOR CRC/SE Nº 6.186

GILSON CARDOSO DOS SANTOS FILHO  
 SECRETÁRIO FINANÇAS



SAMARA REIS ARAÚJO  
 SECRETÁRIA DE CONTROLE INTERNO



MUNICÍPIO DE MALHADOR  
 RELATÓRIO RESUMIDO DA EXECUÇÃO ORÇAMENTÁRIA  
 DEMONSTRATIVO DA RECEITA DE ALIENAÇÃO DE ATIVOS E APLICAÇÃO DOS RECURSOS  
 ORÇAMENTOS FISCAL E DA SEGURIDADE SOCIAL  
 PERÍODO DE REFERÊNCIA: JULHO A AGOSTO 2021

RREO - ANEXO 11 (LRF, art. 53, § 1º, inciso III)

RECEITAS	PREVISÃO ATUALIZADA (a)	RECEITAS REALIZADAS (b)	SALDO (c) = (a-b)
RECEITAS DE ALIENAÇÃO DE ATIVOS (1)			
Receita de Alienação de Bens Móveis			
Receita de Alienação de Bens Imóveis			


Em Reais


# SEM MOVIMENTO


DESPESAS	DOTAÇÃO ATUALIZADA	DESPESAS DE PERSONAL CORRENTES	DESPESAS DE PERSONAL CORRENTES	DESPESAS DE PERSONAL CORRENTES	DESPESAS DE PERSONAL CORRENTES	DESPESAS DE PERSONAL CORRENTES	PAGAMENTO DE RESTOS A PAGAR (e)	SALDO (1) = (d-e)
APLICAÇÃO DOS RECURSOS DA ALIENAÇÃO DE ATIVOS (11)								
Despesas de Capital								
Investimentos								
Inversões Financeiras								
Amortização da Dívida								
Despesas Correntes dos Regimes de Previdência								
Regime Próprio dos Servidores Públicos								


VALOR (III)	SALDO FINANCEIRO A APLICAR	<EXERCÍCIO ANTERIOR> (1)	<EXERCÍCIO> (j) = (1b - (11f+ 11g))	SALDO ATUAL (8) = (III + IIII)

FONTE: Sistema: <ÁGAPE>, Unidade Responsável: <MUNICÍPIO MALHADOR>, Emissão: <23/09/2021>.

  
 FRANCISCO DE ASSIS ARAUJO JUNIOR  
 PREFEITO MUNICIPAL

  
 GILSON CARDOSO DOS SANTOS FILHO  
 SECRETÁRIO FINANÇAS

  
 SAMARA REIS ARAUJO  
 SECRETÁRIA DE CONTROLE INTERNO

  
 WENDELL DA SILVA AMORIM MELO  
 CONTADOR CRC/SE Nº 6.186



MUNICÍPIO DE MALHADOR  
RELATÓRIO RESUMIDO DA EXECUÇÃO ORÇAMENTÁRIA  
DEMONSTRATIVO DAS RECEITAS E DESPESAS COM AÇÕES E SERVIÇOS PÚBLICOS DE SAÚDE  
ORÇAMENTOS FISCAL E DA SEGURIDADE SOCIAL  
PERÍODO DE REFERÊNCIA: JULHO A AGOSTO 2021

RR00 - ANEXO 12 (LC 141/2012, art. 35)

RS 1,00

RECEITAS RESULTANTES DE IMPOSTOS E TRANSFERÊNCIAS CONSTITUCIONAIS E LEGAIS	PREVISÃO INICIAL		PREVISÃO ATUALIZADA		RECEITAS REALIZADAS		%
	DOTAÇÃO INICIAL	DOTAÇÃO ATUALIZADA	DESPESAS EMPENHADAS		DESPESAS LIQUIDADAS		
			Até o Bimestre	(d/c) x 100	Até o Bimestre	(e/c) x 100	
<b>RECEITA DE IMPOSTOS (I)</b>							
<b>Receita Resultante do Imposto Predial e Territorial Urbano - IPTU</b>							
IPTU							
Multa, Juros de Mora, Divida Ativa e Outros Encargos - IPTU							
<b>Receita Resultante do Imposto sobre Transmissão Inter Vivos - ITBI</b>							
ITBI							
Multa, Juros de Mora, Divida Ativa e Outros Encargos - ITBI							
<b>Receita Resultante do Imposto sobre Serviço de Qualquer Natureza - ISS</b>							
ISS							
Multa, Juros de Mora, Divida Ativa e Outros Encargos - ISS							
<b>Receita Resultante do Imposto sobre Renda e Proventos de Qualquer Natureza Retido na Fonte - IRRF</b>							
Multa, Juros de Mora, Divida Ativa e Outros Encargos - IRRF							
<b>RECEITA DE TRANSFERÊNCIAS CONSTITUCIONAIS E LEGAIS (II)</b>							
Cota-Parte FPM							
Cota-Parte ITR							
Cota-Parte IPVA							
Cota-Parte ICMS							
Cota-Parte IP-Exportação							
Compensação Financeira Provenientes de Impostos e Transferências Constitucionais							
Desoneração ICMS - LC 87/1996							
Outras							
<b>TOTAL DAS RECEITAS RESULTANTES DE IMPOSTOS E TRANSFERÊNCIAS CONSTITUCIONAIS E LEGAIS - (III) = (I) + (II)</b>							
<b>DESPESAS COM AÇÕES E SERVIÇOS PÚBLICOS DE SAÚDE (ASPS) - POR SUBFUNÇÃO E CATEGORIA ECONÔMICA</b>							
<b>ATENÇÃO BÁSICA (IV)</b>							
Despesa Corrente							
Despesa de Capital							
<b>ASSISTÊNCIA HOSPITALAR E AMBULATORIAL (V)</b>							
Despesa Corrente							
Despesa de Capital							
<b>SUPORTE FARMACÊUTICO E TERAPÊUTICO (VI)</b>							
Despesa Corrente							
Despesa de Capital							
<b>VIGILÂNCIA SANITÁRIA (VII)</b>							
Despesa Corrente							
Despesa de Capital							
<b>VIGILÂNCIA EPIDEMIOLÓGICA (VIII)</b>							
Despesa Corrente							
Despesa de Capital							
<b>ALIMENTAÇÃO E NUTRIÇÃO (IX)</b>							
Despesa Corrente							
Despesa de Capital							
<b>OUTRAS SUBFUNÇÕES (X)</b>							
Despesa Corrente							
Despesa de Capital							
<b>TOTAL DAS DESPESAS COM AÇÕES E SERVIÇOS PÚBLICOS DE SAÚDE - (IV)+(V)+(VI)+(VII)+(VIII)+(IX)+(X)</b>							

*[Handwritten signature]*

*[Handwritten signature]*

APURAÇÃO DO CUMPRIMENTO DO LIMITE MÍNIMO PARA APLICAÇÃO EM ASPS

	DESPESA EMPENHADA (d)	DESPESA LIQUIDADADA (e)	DESPESA PAGA (f)
TOTAL DAS DESPESAS COM ASPS (XII) = (XI)	3.693.846,72	2.242.487,81	1.466.616,85
(-) Restos a Pagar Não Processados Insuportavelmente no Exercício sem Disponibilidade Financeira (XIII)	0,00	0,00	0,00
(-) Despesas Custeadas com Recursos Vinculados à Parcela do Percentual Mínimo que não foi Aplicada em ASPS em Exercícios Anteriores (XIV)	0,00	0,00	0,00
(-) Despesas Custeadas com Disponibilidade de Caixa Vinculada aos Restos a Pagar Cancelados (XV)	0,00	0,00	0,00
<b>(=) VALOR APLICADO EM ASPS (XVI) = (XII - XIII - XIV - XV)</b>	<b>3.693.846,72</b>	<b>2.242.487,81</b>	<b>1.466.616,85</b>
Despesa Mínima a ser Aplicada em ASPS (XVII) = (III) x 15% (LC 141/2012)			2.006.170,13
Despesa Mínima a ser Aplicada em ASPS (XVIII) = (III) x % (Lei Orgânica Municipal)			
Diferença entre o Valor Aplicado e a Despesa Mínima a ser Aplicada (XVIII) = (XVI) (d ou e) - (XVII)	236.317,68		236.317,68
Limite não Cumprido (XX) = (XVIII) (Quando valor for inferior a zero)			
<b>PERCENTUAL DA RECEITA DE IMPOSTOS E TRANSFERÊNCIAS CONSTITUCIONAIS E LEGAIS APLICADO EM ASPS (XVI / III) * 100 (mínimo de 15% conforme LC nº 141/2012 ou % da Lei Orgânica Municipal)</b>	<b>27,62%</b>	<b>16,77%</b>	

CONTROLE DO VALOR REFERENTE AO PERCENTUAL MÍNIMO NÃO CUMPRIDO EM EXERCÍCIOS ANTERIORES PARA FINS DE APLICAÇÃO DOS RECURSOS VINCULADOS CONFORME ARTIGOS 25 E 26 DA LC 141/2012

Diferença de limite não cumprido em 2020 (saldo final = XIXd)	Diferença de limite não cumprido em 2019 (saldo inicial igual ao saldo final do demonstrativo do exercício anterior)	LIMITE NÃO CUMPRIDO			
		Saldo Inicial (exercício atual) (h)	Despesas Custeadas no Exercício de Referência Empenhada (i)	Liquidada (j)	Paga (k)
					Saldo Final (não aplicado) (l) = (h - (i ou j))

EXECUÇÃO DE RESTOS A PAGAR

Exercício do Empenho <sup>a</sup>	Valor Mínimo para Aplicação em ASPS (m)	Valor Aplicado em ASPS no Exercício (n)	Valor Aplicado além do Limite Mínimo (o) = (n - m), se < 0, então (o) = 0	Total Inscrito em RP no exercício (p)	RPNP Insuportavelmente no Exercício sem Disponibilidade Financeira (q) = (XIII d)	Valor Inscrito em RP considerado no Limite (r) = (p - (o + q)), se < 0, então (r) = 0	Total de RP pagos (s)	Total de RP a pagar (t)	Total de RP Cancelados ou Prescritos (u)	Diferença entre o valor aplicado além do limite e o total de RP cancelado (v) = ((o + q) - u)
Empenhos de 2021 (regra nova)	2.006.170,13	3.693.846,72	1.687.676,59	9.731,98	0,00	-1.687.676,59	0,00	9.731,98	0,00	1.687.676,59
Empenhos de 2020 (regra nova)	2.370.129,24	3.471.592,66	1.101.463,42	2.200,98	0,00	-1.091.731,44	0,00	9.731,98	0,00	1.101.463,42
Empenhos de 2019	2.474.235,65	2.554.310,97	80.075,32	2.200,98	0,00	-77.874,34	0,00	9.731,98	0,00	80.075,32
Empenhos de 2018	2.326.950,86	2.875.770,40	548.819,54	412,00	0,00	-548.819,54	0,00	9.731,98	0,00	548.819,54
Empenhos de 2017 e anteriores	2.077.247,62	2.352.611,11	275.363,49	412,00	0,00	-274.951,49	0,00	9.731,98	0,00	275.363,49

TOTAL DOS RESTOS A PAGAR CANCELADOS OU PRESCRITOS ATÉ O FINAL DO EXERCÍCIO ATUAL QUE AFETARAM O CUMPRIMENTO DO LIMITE (XX) (soma dos saldos negativos da coluna "v")

TOTAL DOS RESTOS A PAGAR CANCELADOS OU PRESCRITOS ATÉ O FINAL DO EXERCÍCIO ANTERIOR QUE AFETARAM O CUMPRIMENTO DO LIMITE (XXI) (valor informado no demonstrativo do exercício anterior)

TOTAL DOS RESTOS A PAGAR CANCELADOS OU PRESCRITOS NO EXERCÍCIO ATUAL QUE AFETARAM O CUMPRIMENTO DO LIMITE (XXII) = (XXI - XXII) (Artigo 24 § 1º e 2º da LC 141/2012)

CONTROLE DOS RESTOS A PAGAR CANCELADOS OU PRESCRITOS PARA FINS DE APLICAÇÃO DA DISPONIBILIDADE DE CAIXA CONFORME ARTIGO 24, §1º E 2º DA LC 141/2012

Restos a pagar cancelados ou prescritos em 2020 a serem compensados (XXIV) (saldo inicial = XXIII)	Restos a pagar cancelados ou prescritos em 2019 a serem compensados (XXV) (saldo inicial igual ao saldo final do demonstrativo do exercício anterior)	Restos a pagar cancelados ou prescritos em exercícios anteriores a serem compensados (XXVI) (saldo inicial igual ao saldo final do demonstrativo do exercício anterior)	RESTOS A PAGAR CANCELADOS OU PRESCRITOS			
			Saldo Inicial (w)	Despesas custeadas no exercício de referência Empenhada (x)	Liquidada (y)	Paga (z)
						Saldo Final (não aplicado) (aa) = (w - (x ou y)) <sup>1</sup>
			0,00	0,00	0,00	0,00
			0,00	0,00	0,00	0,00
			0,00	0,00	0,00	0,00
			0,00	0,00	0,00	0,00

*[Handwritten signatures and initials]*

RECEITAS ADICIONAIS PARA O FINANCIAMENTO DA SAÚDE NÃO COMPUTADAS NO CÁLCULO DO MÍNIMO	PREVISÃO INICIAL	PREVISÃO ATUALIZADA	RECEITAS REALIZADAS	
			Até o Bimestre	%
RECEITAS DE TRANSFERÊNCIAS PARA A SAÚDE (XXXVIII)	5.800.000,00	5.800.000,00	4.287.146,67	73,92%
Provenientes da União	5.760.000,00	5.760.000,00	4.272.225,57	74,17%
Provenientes dos Estados	40.000,00	40.000,00	14.921,10	37,30%
Provenientes de Outros Municípios	0,00	0,00	0,00	
RECEITA DE OPERAÇÕES DE CRÉDITO INTERNAS E EXTERNAS VINCULADAS A SAÚDE (XXXIX)	0,00	0,00	7.514,83	
OUTRAS RECEITAS (XXXIX)	0,00	0,00	64,68	
<b>TOTAL DE RECEITAS ADICIONAIS PARA FINANCIAMENTO DA SAÚDE (XXXIX) = (XXXVIII + XXXIX + XXXX)</b>	<b>5.800.000,00</b>	<b>5.800.000,00</b>	<b>4.294.726,18</b>	<b>74,05%</b>

DESPESAS COM SAÚDE NÃO COMPUTADAS NO CÁLCULO DO MÍNIMO	DOTAÇÃO INICIAL	DOTAÇÃO ATUALIZADA	DESPESAS EMPENHADAS		DESPESAS LIQUIDADAS		DESPESAS PAGAS		Inscritas em Restos a Pagar não Processados
			Até o Bimestre	%	Até o Bimestre	%	Até o Bimestre	%	
<b>ATENÇÃO BÁSICA (XXXXII)</b>	<b>4.634.000,00</b>	<b>4.180.052,54</b>	<b>4.177.098,92</b>	<b>99,93%</b>	<b>2.697.327,55</b>	<b>64,53%</b>	<b>2.107.975,59</b>	<b>50,43%</b>	
Despesa Corrente	4.231.100,00	4.174.674,84	4.171.798,92	98,93%	2.692.027,55	64,48%	2.107.975,59	50,49%	
Despesa de Capital	402.900,00	5.377,70	5.300,00	98,56%	5.300,00	98,56%	0,00	0,00%	
<b>ASSISTÊNCIA HOSPITALAR E AMBULATORIAL (XXXIII)</b>	<b>661.900,00</b>	<b>180.510,78</b>	<b>180.010,78</b>	<b>99,72%</b>	<b>55.844,00</b>	<b>30,94%</b>	<b>48.259,00</b>	<b>26,73%</b>	
Despesa Corrente	601.400,00	180.510,78	180.010,78	99,72%	55.844,00	30,94%	48.259,00	26,73%	
Despesa de Capital	60.500,00	0,00	0,00		0,00		0,00		
<b>SUPORTE PROFILÁTICO E TERAPÊUTICO (XXXIV)</b>	<b>370.700,00</b>	<b>263.816,00</b>	<b>263.540,60</b>	<b>99,90%</b>	<b>255.194,85</b>	<b>96,73%</b>	<b>180.861,55</b>	<b>68,56%</b>	
Despesa Corrente	339.700,00	263.816,00	263.540,60	99,90%	255.194,85	96,73%	180.861,55	68,56%	
Despesa de Capital	31.000,00	0,00	0,00		0,00		0,00		
<b>VIGILÂNCIA SANITÁRIA (XXXV)</b>	<b>1.300,00</b>	<b>0,00</b>	<b>0,00</b>	<b>0,00%</b>	<b>0,00</b>	<b>0,00%</b>	<b>0,00</b>	<b>0,00%</b>	
Despesa Corrente	1.100,00	0,00	0,00	0,00%	0,00	0,00%	0,00	0,00%	
Despesa de Capital	200,00	0,00	0,00		0,00		0,00		
<b>VIGILÂNCIA EPIDEMIOLÓGICA (XXXVI)</b>	<b>232.500,00</b>	<b>157.405,67</b>	<b>157.162,03</b>	<b>99,85%</b>	<b>93.417,56</b>	<b>59,35%</b>	<b>93.417,56</b>	<b>59,35%</b>	
Despesa Corrente	220.400,00	157.405,67	157.162,03	99,85%	93.417,56	59,35%	93.417,56	59,35%	
Despesa de Capital	12.100,00	0,00	0,00		0,00		0,00		
<b>ALIMENTAÇÃO E NUTRIÇÃO (XXXVII)</b>	<b>0,00</b>	<b>0,00</b>	<b>0,00</b>	<b>0,00%</b>	<b>0,00</b>	<b>0,00%</b>	<b>0,00</b>	<b>0,00%</b>	
Despesa Corrente	0,00	0,00	0,00	0,00%	0,00	0,00%	0,00	0,00%	
Despesa de Capital	0,00	0,00	0,00		0,00		0,00		
<b>OUTRAS SUBFUNÇÕES (XXXVIII)</b>	<b>118.100,00</b>	<b>731.913,44</b>	<b>730.943,44</b>	<b>99,87%</b>	<b>555.664,79</b>	<b>75,92%</b>	<b>508.542,04</b>	<b>69,48%</b>	
Despesa Corrente	10.500,00	623.913,44	623.913,44	100,00%	448.634,79	71,91%	401.512,04	64,35%	
Despesa de Capital	107.600,00	108.000,00	107.030,00	99,10%	107.030,00	99,10%	107.030,00	99,10%	
<b>TOTAL DAS DESPESAS NÃO COMPUTADAS NO CÁLCULO DO MÍNIMO (XXXXIX) = (XXXII + XXXIII + XXXIV + XXXV + XXXVI + XXXVII + XXXVIII)</b>	<b>6.018.500,00</b>	<b>5.513.698,43</b>	<b>5.508.755,77</b>	<b>99,91%</b>	<b>3.657.448,75</b>	<b>66,33%</b>	<b>2.939.055,74</b>	<b>53,30%</b>	<b>1.851.367,03</b>


DESPESAS TOTAIS COM SAÚDE EXECUTADAS COM COM RECURSOS PRÓPRIOS E COM RECURSOS TRANSFERIDOS DE OUTROS ENTES	DOTAÇÃO INICIAL	DOTAÇÃO ATUALIZADA (e)	DESPESA EMPENHADAS		DESPESAS LIQUIDADAS		DESPESAS PAGAS		Inscritas em Restos a Pagar não Processados (g)
			Até o Bimestre (d)	% (d/e) x 100	Até o Bimestre (e)	% (e/e) x 100	Até o Bimestre (f)	% (f/g) x 100	
ATENÇÃO BÁSICA (XL) = (IV + XXXII)	5.108.400,00	5.127.816,50	5.107.060,54	99,60%	3.184.392,78	62,10%	2.456.904,60	47,91%	
ASSISTÊNCIA HOSPITALAR E AMBULATORIAL (XLI) = (V + XXXIII)	808.180,00	311.590,78	309.810,78	99,43%	131.264,00	42,13%	94.279,00	30,26%	
SUORTE PROFILÁTICO E TERAPÊUTICO (XLII) = (VI + XXXIV)	472.000,00	566.731,01	566.347,79	99,93%	526.997,33	92,99%	258.898,34	45,68%	
VIGILÂNCIA SANITÁRIA (XLIII) = (VII + XXXV)	2.600,00	0,00	0,00	#DIV/0!	0,00	#DIV/0!	0,00	#DIV/0!	
VIGILÂNCIA EPIDEMIOLÓGICA (XLIV) = (VIII + XXXVI)	239.700,00	260.255,00	257.068,55	98,78%	131.876,28	50,67%	112.020,01	43,04%	
ALIMENTAÇÃO E NUTRIÇÃO (XLV) = (XIX + XXXVII)	0,00	0,00	0,00	#DIV/0!	0,00	#DIV/0!	0,00	#DIV/0!	
OUTRAS SUBFUNÇÕES (XLVI) = (X + XXXVIII)	2.876.200,00	2.970.440,71	2.962.314,83	99,73%	1.925.406,17	64,82%	1.483.570,64	49,94%	
<b>TOTAL DAS DESPESAS COM SAÚDE (XLVII) = (XI + XXXIX)</b>	<b>9.507.080,00</b>	<b>9.236.834,00</b>	<b>9.202.602,49</b>	<b>99,63%</b>	<b>5.899.936,56</b>	<b>63,87%</b>	<b>4.405.672,59</b>	<b>47,70%</b>	<b>3.019.625,91</b>
(-) Despesas executadas com recursos provenientes das transferências de recursos de outros entes <sup>2</sup>	6.018.500,00	5.513.698,43	5.508.755,77	99,91%	3.657.448,75	66,33%	2.939.055,74	53,30%	1.851.307,02
<b>TOTAL DAS DESPESAS EXECUTADAS COM RECURSOS PRÓPRIOS (XLVIII)</b>	<b>3.488.580,00</b>	<b>3.723.135,57</b>	<b>3.693.846,72</b>	<b>99,21%</b>	<b>2.242.487,81</b>	<b>60,23%</b>	<b>1.466.616,85</b>	<b>39,39%</b>	<b>1.451.338,91</b>

FONTE: Sistema: <ÁGAP>, Unidade Responsável: <MUNICÍPIO MALHADOR>, Emissor: <23/09/2021>.


<sup>1</sup> Nos cinco primeiros bimestres do exercício, o acompanhamento será feito com base na despesa liquidada. No último bimestre do exercício, o valor deverá corresponder ao total da despesa empenhada.


<sup>2</sup> Até o exercício de 2018, o controle da execução dos restos a pagar considerava apenas os valores dos restos a pagar não processados (regra antiga). A partir do exercício de 2019, o controle da execução dos restos a pagar considera os restos a pagar processados e não processados (regra nova).

<sup>3</sup> Essas despesas são consideradas executadas pelo ente transferidor.

  
FRANCISCO DE ASSIS ARAÚJO JUNIOR  
PREFEITO MUNICIPAL

WENDELL DA SILVA AMORIM MELO  
CONTADOR CRC/SE Nº 6.186

  
GILSON CARDOSO DOS SANTOS FILHO  
SECRETÁRIO FINANÇAS

  
SAMARA REIS ARAÚJO  
SECRETÁRIA DE CONTROLE INTERNO

MUNICÍPIO DE MALHADOR  
 RELATÓRIO RESUMIDO DA EXECUÇÃO ORÇAMENTÁRIA  
**DEMONSTRATIVO DAS PARCELIAS PÚBLICO-PRIVADAS**  
 ORÇAMENTOS FISCAL E DA SEGURIDADE SOCIAL  
 PERÍODO DE REFERÊNCIA: JULHO A AGOSTO 2021

RREO - Anexo 13 (Lei nº 11.079, de 30.12.2004, arts. 22, 25 e 28)

Em Reais

ESPECIFICAÇÃO	SALDO TOTAL EM 31 DE DEZEMBRO DO EXERCÍCIO ANTERIOR	REGISTROS EFETUADOS EM <EXERCÍCIO>	
		No bimestre	Até o bimestre
TOTAL DE ATIVOS			
Ativos Constituídos na SPE			
TOTAL DE PASSIVOS			
Obrigações decorrentes de Ativos Constituídos pela Provisões de PPP			
Outros Passivos			
ATOS POTENCIAIS PASSIVOS			
Obrigações Contratuais			
Riscos Não Provisionados			
Garantias Concedidas			
Outros Passivos Contingentes			

SEM MOVIMENTO

Do Ente Federado	DESPESAS DE PPP	EXERCÍCI	EXERCÍCI	<EC +	<EC + 2>	<EC + 3>	<EC + 4>	<EC + 5>	<EC + 6>	<EC + 7>	<EC + 8>	<EC + 9>
		ANTERIOR	CORRENT (EC)	<EC +	<EC + 2>	<EC + 3>	<EC + 4>	<EC + 5>	<EC + 6>	<EC + 7>	<EC + 8>	<EC + 9>


Das Estatais Não-Dependentes


SEM MOVIMENTO


TOTAL DAS DESPESAS												
RECEITA CORRENTE LÍQUIDA (RCL)												
TOTAL DAS DESPESAS / RCL (%)												


Nota:

FONTE: Sistema: <AGAPE>, Unidade Responsável: <MUNICÍPIO MALHADOR>, Emissão: <23/09/2021>.

  
 FRANCISCO DE ASSIS ARAUJO JUNIOR  
 PREFEITO MUNICIPAL

  
 GILSON CARDOSO DOS SANTOS FILHO  
 SECRETÁRIO FINANÇAS

  
 WENDELL DA SILVA AMORIM MELO  
 CONTADOR CRC/SE Nº 6.186

  
 SAMARA REIS ARAUJO  
 SECRETÁRIA DE CONTROLE INTERNO


MUNICÍPIO DE MALHADOR  
**DEMONSTRATIVO SIMPLIFICADO DO RELATÓRIO RESUMIDO DA EXECUÇÃO ORÇAMENTÁRIA**  
 ORÇAMENTOS FISCAL E DA SEGURIDADE SOCIAL  
 PERÍODO DE REFERÊNCIA: JULHO A AGOSTO 2021

RRFO - Anexo XIV (LRF, Art. 48)

BALANÇO ORÇAMENTÁRIO		Até o Bimestre
<b>RECEITAS</b>		
Previsão Inicial		35.000.000,00
Previsão Atualizada		35.000.000,00
Receitas Realizadas		25.476.014,21
Déficit Orçamentário		
Saldos de Exercícios Anteriores (Utilizados para Créditos Adicionais)		
<b>DESPESAS</b>		
Dotação Inicial		35.000.000,00
Créditos Adicionais		0,00
Dotação Atualizada		35.000.000,00
Despesas Empenhadas		34.279.984,17
Despesas Liquidadas		21.924.783,33
Despesas Pagas		20.509.339,51
Superávit Orçamentário		3.551.230,88
<b>DESPESAS POR FUNÇÃO/SUBFUNÇÃO</b>		
Despesas Empenhadas		34.279.984,17
Despesas Liquidadas		21.924.783,33
<b>RECEITA CORRENTE LÍQUIDA - RCL</b>		
Receita Corrente Líquida		37.272.239,64
Receita Corrente Líquida Ajustada para Cálculo dos Limites de Endividamento		37.272.239,64
Receita Corrente Líquida Ajustada para Cálculo dos Limites de Despesa com Pessoal		37.272.239,64
<b>RECEITAS E DESPESAS DOS REGIMES DE PREVIDÊNCIA</b>		
		Até o Bimestre
<b>Fundo em Capitalização (PLANO PREVIDENCIÁRIO)</b>		
Receitas Previdenciárias Realizadas		
Despesas Previdenciárias Empenhadas		
Despesas Previdenciárias Liquidadas		
Resultado Previdenciário		
<b>Fundo em Repartição (PLANO FINANCEIRO)</b>		
Receitas Previdenciárias Realizadas		

Até o Bimestre Empenhadas






Handwritten signatures in blue ink, including a large signature and a smaller one below it.


RESULTADOS NOMINAL E PRIMÁRIO		Meta Fixada no Anexo de Metas Fiscais da LDO (a)	Resultado Apurado Até o Bimestre (b)	% em Relação à Meta (b/a)		
Resultado Nominal - Acima da Linha		800.000,00	5.834.414,75	729,30		
Resultado Primário - Acima da Linha		500.000,00	5.793.739,25	1.158,75		
<b>RESTOS A PAGAR A PAGAR POR PODER E MINISTÉRIO PÚBLICO</b>						
<b>RESTOS A PAGAR PROCESSADOS</b>						
Poder Executivo	279.024,98	-	150.671,45	128.353,53	120.147,55	8.205,98
Poder Legislativo	270.819,00	-	150.671,45	-	-	-
Poder Judiciário	8.205,98	-	-	-	-	-
Ministério Público	-	-	-	-	-	-
<b>RESTOS A PAGAR NÃO-PROCESSADOS</b>						
Poder Executivo	1.732.106,88	-	453.659,85	1.278.447,03	-	-
Poder Legislativo	1.732.106,88	-	453.659,85	1.278.447,03	-	-
Poder Judiciário	-	-	-	-	-	-
Ministério Público	-	-	-	-	-	-
<b>TOTAL</b>	<b>2.011.131,86</b>	<b>-</b>	<b>604.331,30</b>	<b>1.406.800,56</b>	<b>-</b>	<b>-</b>
<b>DESPESAS COM MANUTENÇÃO E DESENVOLVIMENTO DO ENSINO</b>						
Mínimo Anual de <18% / 25%> das Receitas de Impostos na Manutenção e Desenvolvimento do Ensino						
Mínimo Anual de 70% do FUNDEB na Remuneração dos Profissionais da Educação Básica						
Percentual de 50% da Complementação da União ao FUNDEB (VAAT) na Educação Infantil						
Mínimo de 15% da Complementação da União ao FUNDEB (VAAT) em Despesas de Capital						
RECEITAS DE OPERAÇÕES DE CRÉDITO E DESPESAS DE CAPITAL		Valor Apurado Até o Bimestre	Limites Constitucionais Anuais		Saldo não realizado	
Receita de Operação de Crédito		1.782.427,07	% Mínimo a Aplicar no Exercício <18% / 25%>	% Aplicado Até o Bimestre	12,79%	
Despesa de Capital Líquida		4.818.909,18	70%	66,54%		
<b>PROJEÇÃO ATUARIAL DOS REGIMES DE PREVIDÊNCIA</b>						
Plano Previdenciário						
Receitas Previdenciárias (I)						
Despesas Previdenciárias (II)						
Resultado Previdenciário (III) = (I - II)						
Plano Financeiro						
Receitas Previdenciárias (IV)						
Despesas Previdenciárias (V)						
Resultado Previdenciário (VI) = (IV - V)						
Resultado Previdenciário (VII) = (III - VI)						

*Handwritten signatures and initials in blue ink.*




RECEITA DA ALIENAÇÃO DE ATIVOS E APLICAÇÃO DOS RECURSOS	Valor Apurado Até o Bimestre	Saldo a Realizar	
Receita de Capital Resultante da Alienação de Ativos			
Aplicação dos Recursos da Alienação de Ativos			
DESPESAS COM AÇÕES E SERVIÇOS PÚBLICOS DE SAÚDE	Valor apurado Até o Bimestre	Limite Constitucional Anual	
Despesas com Ações e Serviços Públicos de Saúde executadas com recursos de impostos	2.242.487,81	% Mínimo a Aplicar no Exercício	% Aplicado Até o Bimestre
		15%	16,77%
DESPESAS DE CARÁTER CONTINUADO DERIVADAS DE PPP		Valor Apurado no Exercício Corrente	
Total das Despesas Consideradas para o Limite / RCL (%)			

  
 FRANCISCO DE ASSIS ARAUJO JUNIOR  
 PREFEITO MUNICIPAL

  
 GILSON CARDOSO DOS SANTOS FILHO  
 SECRETÁRIO FINANÇAS

WENDELL DA SILVA AMORIM MELO  
 CONTADOR CRC/SE Nº 6.186

  
 SAMARA REIS ARAUJO  
 SECRETÁRIA DE CONTROLE INTERNO