



SAGRES - Sistema de Acompanhamento da Gestão dos Recursos da Sociedade

Recibo de Transmissão

Código do Recibo: 11029
Data de Entrega: 30/01/2023 15:22:43
Unidade Gestora: 004309 - PREFEITURA MUNICIPAL DE MALHADOR
Período: SEXTO BIMESTRE
Tipo: RELATORIO RESUMIDO DE EXECUCAO ORCAMENTARIA
Responsável: 00181484501



PREFEITURA MUNICIPAL DE MALHADOR
 PRACA 25 DE NOVEMBRO, 133, CENTRO
 CEP: 49.570-000
 CNPJ: 13.104.757/0001-77

RELATÓRIO RESUMIDO DA EXECUÇÃO ORÇAMENTÁRIA
BALANÇO ORÇAMENTÁRIO
 ORÇAMENTO FISCAL E DA SEGURIDADE SOCIAL
6º BIMESTRE DE 2022

RREO - Anexo 1 (LRF, Art. 52, inciso I, alíneas "a" e "b", do inciso II e §1º)

RECEITAS	PREVISÃO INICIAL	PREVISÃO ATUALIZADA (A)	RECEITAS REALIZADAS				SALDO (A-C)
			No Bimestre (B)	% (B/A)	Até o Bimestre (C)	% (C/A)	
RECEITAS (EXCETO INTRA-ORÇAMENTÁRIAS) (I)	40.000.000,00	47.847.000,00	8.342.360,38	17,44 %	47.848.861,14	100,00 %	-1.868,14
RECEITAS CORRENTES	38.915.000,00	46.762.000,00	8.302.360,38	17,75 %	45.895.871,31	98,15 %	866.128,69
IMPOSTOS, TAXAS E CONTRIBUIÇÕES DE MELHORIA	1.731.000,00	1.731.000,00	502.475,62	29,03 %	2.268.800,04	131,07 %	-537.800,04
IMPOSTOS	1.631.000,00	1.631.000,00	485.375,79	29,76 %	2.169.390,48	133,01 %	-538.390,48
TAXAS	100.000,00	100.000,00	17.099,83	17,10 %	99.409,56	99,41 %	590,44
RECEITA DE CONTRIBUIÇÕES	700.000,00	700.000,00	134.872,15	19,27 %	775.761,18	110,82 %	-75.761,18
CONTRIBUIÇÃO PARA O CUSTEIO DO SERVIÇO DE ILUMINAÇÃO PÚBLICA	700.000,00	700.000,00	134.872,15	19,27 %	775.761,18	110,82 %	-75.761,18
RECEITA PATRIMONIAL	25.000,00	25.000,00	134.895,73	539,58 %	809.424,88	3.237,70 %	-784.424,88
RECEITAS DE VALORES MOBILIÁRIOS	25.000,00	25.000,00	134.895,73	539,58 %	809.424,88	3.237,70 %	-784.424,88
TRANSFERÊNCIAS CORRENTES	36.397.800,00	44.244.800,00	7.506.864,50	16,97 %	41.588.341,86	94,00 %	2.656.458,14
TRANSFERÊNCIAS DA UNIÃO E DE SUAS ENTIDADES	20.309.800,00	28.156.800,00	4.439.441,51	15,77 %	25.274.337,89	89,76 %	2.862.462,11
TRANSF. DOS ESTADOS E DO DISTRITO FEDERAL E DE SUAS ENTIDADES	4.088.000,00	4.088.000,00	780.812,36	19,10 %	4.090.516,83	100,06 %	-2.516,83
TRANSF. DE OUTRAS INSTITUIÇÕES PÚBLICAS	12.000.000,00	12.000.000,00	2.286.610,63	19,06 %	12.223.487,14	101,86 %	-223.487,14
OUTRAS RECEITAS CORRENTES	61.200,00	61.200,00	23.252,38	37,99 %	453.543,35	741,08 %	-392.343,35
INDENIZACÕES, RESTITUIÇÕES E RESSARCIMENTOS	61.200,00	61.200,00	23.252,38	37,99 %	453.543,35	741,08 %	-392.343,35
RECEITAS DE CAPITAL	1.085.000,00	1.085.000,00	40.000,00	3,69 %	1.952.956,83	180,00 %	-867.956,83
ALIENAÇÃO DE BENS	10.000,00	10.000,00	0,00	0,00 %	0,00	0,00 %	10.000,00
ALIENAÇÃO DE BENS MOVEIS	10.000,00	10.000,00	0,00	0,00 %	0,00	0,00 %	10.000,00
TRANSFERÊNCIAS DE CAPITAL	1.075.000,00	1.075.000,00	40.000,00	3,72 %	1.952.956,83	181,67 %	-877.996,83
TRANSFERÊNCIAS DA UNIÃO E DE SUAS ENTIDADES	925.000,00	925.000,00	0,00	0,00 %	1.216.157,00	131,48 %	-291.157,00
TRANSFERENCIA INTERGOVERNAMENTAIS	150.000,00	150.000,00	40.000,00	26,67 %	736.839,83	491,23 %	-586.839,83
RECEITAS (INTRA-ORÇAMENTÁRIAS) (II)	0,00	0,00	0,00	0,00 %	0,00	0,00 %	0,00

FONTE: Sistema Gestor Agape Sistemas, Unidade Responsável: PREFEITURA MUNICIPAL DE MALHADOR

[Handwritten signatures and initials]



PREFEITURA MUNICIPAL DE MALHADOR
 PRAÇA 25 DE NOVEMBRO, 133, CENTRO
 CEP: 49.570-000
 CNPJ: 13.104.757/0001-77

RELATÓRIO RESUMIDO DA EXECUÇÃO ORÇAMENTÁRIA
BALANÇO ORÇAMENTÁRIO
 ORÇAMENTO FISCAL E DA SEGURIDADE SOCIAL
6º BIMESTRE DE 2022

RREO - Anexo 1 (LRF, Art. 52, inciso I, alíneas "a" e "b" do inciso II e §1º)

RECEITAS	PREVISÃO INICIAL	PREVISÃO ATUALIZADA (A)	RECEITAS REALIZADAS		SALDO (A-C)					
			No Bimestre (B)	% (B/A)		Até o Bimestre (C)	% (C/A)			
SUBTOTAL DAS RECEITAS (III) = (I + II)	40.000.000,00	47.847.000,00	8.342.360,38	17,44 %	47.848.869,14	100,00 %	-1.868,14			
OPERAÇÕES DE CRÉDITO / REFINANCIAMENTO (IV)	0,00	0,00	0,00	0,00 %	0,00	0,00 %	0,00			
Operações de Crédito - Mercado Interno	0,00	0,00	0,00	0,00 %	0,00	0,00 %	0,00			
Mobilização	0,00	0,00	0,00	0,00 %	0,00	0,00 %	0,00			
Contratual	0,00	0,00	0,00	0,00 %	0,00	0,00 %	0,00			
Operações de Crédito - Mercado Externo	0,00	0,00	0,00	0,00 %	0,00	0,00 %	0,00			
Mobilização	0,00	0,00	0,00	0,00 %	0,00	0,00 %	0,00			
Contratual	0,00	0,00	0,00	0,00 %	0,00	0,00 %	0,00			
TOTAL DAS RECEITAS (V)=(III + IV)	40.000.000,00	47.847.000,00	8.342.360,38	17,44 %	47.848.869,14	100,00 %	-1.868,14			
DÉFICIT (VI)					2.115,079,46					
TOTAL COM DÉFICIT (VII) = (V + VI)	40.000.000,00	50.109.422,88	8.342.360,38		49.963.947,60		-9.203.952,25			
SALDOS DE EXERCÍCIOS ANTERIORES	0,00	0,00	0,00		0,00		0,00			
Recursos Arrecadados em Exercícios Anteriores - RPPS	0,00	0,00	0,00		0,00		0,00			
Supervênit Financeiro Utilizado para Créditos Adicionais	0,00	0,00	0,00		0,00		0,00			
DESPESAS	DOTAÇÃO INICIAL (D)	DOTAÇÃO ATUALIZADA (E)	DESPESA EMPENHADA		SALDO G = (E-F)	DESPESA LIQUIDADADA		SALDO I = (E-H)	DESPESAS PAGAS ATÉ O BIMESTRE (J)	RESTOS A PAGAR NÃO PROCESSADOS (K)
			No Bimestre	Até o Bimestre (F)		No Bimestre	Até o Bimestre (H)			
DESPESAS (EXCETO INTRA-ORÇAMENTÁRIAS) (VIII)	39.999.500,00	50.109.422,88	3.829.224,51	49.963.947,60	145.475,28	10.563.814,77	49.203.952,25	905.470,63	49.140.363,72	759.998,88
DESPESAS CORRENTES	34.085.760,00	44.068.941,59	2.877.214,40	44.061.723,49	7.218,10	9.669.786,86	44.038.937,09	30.004,50	43.975.348,56	22.788,80



PREFEITURA MUNICIPAL DE MALHADOR
 PRACA 25 DE NOVEMBRO, 133, CENTRO
 CEP: 49.570-000
 CNPJ: 13.104.757/0001-77

RELATÓRIO RESUMIDO DA EXECUÇÃO ORÇAMENTÁRIA
BALANÇO ORÇAMENTÁRIO
 ORÇAMENTO FISCAL E DA SEGURIDADE SOCIAL
6º BIMESTRE DE 2022

RREO - Anexo 1 (LRF, Art. 52, inciso I, alíneas "a" e "b" do inciso II e §1º)

DESPESAS	DOTAÇÃO INICIAL (D)	DOTAÇÃO ATUALIZADA (E)	DESPESA EMPENHADA		SALDO G = (E-F)	DESPESA LIQUIDADADA		SALDO I = (E-H)	DESPESAS PAGAS ATÉ O BIMESTRE (J)	RESTOS A PAGAR NÃO PROCESSADOS (K)
			No Bimestre	Até o Bimestre (F)		No Bimestre	Até o Bimestre (H)			
PESSOAL E ENCARGOS SOCIAIS	21.625.050,00	26.870.740,62	2.794.751,96	26.869.814,94	925,68	6.266.301,56	26.869.814,94	925,68	26.869.814,94	0,00
JUROS E ENCARGOS DA DÍVIDA	2.200,00	0,00	0,00	0,00	0,00	0,00	0,00	0,00	0,00	0,00
OUTRAS DESPESAS CORRENTES	12.458.510,00	17.198.200,97	82.462,44	17.191.908,55	6.292,42	3.403.485,30	17.169.122,15	29.078,82	17.105.533,82	22.788,80
DESPESAS DE CAPITAL	5.590.470,00	6.040.481,29	952.010,11	5.902.224,11	138.257,18	894.027,91	5.165.015,16	875.466,13	5.165.015,16	737.208,98
INVESTIMENTOS	4.827.770,00	3.712.795,84	548.416,83	3.574.538,66	138.257,18	454.335,49	2.837.329,71	875.466,13	2.837.329,71	737.208,98
INVERSOES FINANCEIRAS	2.200,00	0,00	0,00	0,00	0,00	0,00	0,00	0,00	0,00	0,00
AMORTIZACAO DA DÍVIDA	750.500,00	2.327.685,45	403.593,28	2.327.685,45	0,00	439.692,42	2.327.685,45	0,00	2.327.685,45	0,00
RESERVA DE CONTINGENCIA	333.270,00	0,00	0,00	0,00	0,00	0,00	0,00	0,00	0,00	0,00
DESPESAS (INTRA-ORÇAMENTÁRIAS) (IX)	500,00	0,00	0,00	0,00	0,00	0,00	0,00	0,00	0,00	0,00
DESPESAS CORRENTES	500,00	0,00	0,00	0,00	0,00	0,00	0,00	0,00	0,00	0,00
PESSOAL E ENCARGOS SOCIAIS	0,00	0,00	0,00	0,00	0,00	0,00	0,00	0,00	0,00	0,00
JUROS E ENCARGOS DA DÍVIDA	0,00	0,00	0,00	0,00	0,00	0,00	0,00	0,00	0,00	0,00
OUTRAS DESPESAS CORRENTES	500,00	0,00	0,00	0,00	0,00	0,00	0,00	0,00	0,00	0,00
DESPESAS DE CAPITAL	0,00	0,00	0,00	0,00	0,00	0,00	0,00	0,00	0,00	0,00
INVESTIMENTOS	0,00	0,00	0,00	0,00	0,00	0,00	0,00	0,00	0,00	0,00
INVERSOES FINANCEIRAS	0,00	0,00	0,00	0,00	0,00	0,00	0,00	0,00	0,00	0,00
AMORTIZACAO DA DÍVIDA	0,00	0,00	0,00	0,00	0,00	0,00	0,00	0,00	0,00	0,00
SUBTOTAL DAS DESPESAS (X) = (VIII + IX)	40.000.000,00	50.109.422,88	3.829.224,51	49.963.947,60	145.475,28	10.563.814,77	49.203.952,25	905.470,63	49.140.363,72	759.995,68
AMORTIZAÇÃO DA DÍVIDA / REFINANCIAMENTO (XI)	0,00	0,00	0,00	0,00	0,00	0,00	0,00	0,00	0,00	0,00

FONTE: Sistema Gestor Agape Sistemas, Unidade Responsável: PREFEITURA MUNICIPAL DE MALHADOR

[Handwritten signatures and initials]



PREFEITURA MUNICIPAL DE MALHADADOR
 PRAÇA 25 DE NOVEMBRO, 133, CENTRO
 CEP: 49.570-000
 CNPJ: 13.104.757/0001-77

RELATÓRIO RESUMIDO DA EXECUÇÃO ORÇAMENTÁRIA
BALANÇO ORÇAMENTÁRIO
 ORÇAMENTO FISCAL E DA SEGURIDADE SOCIAL
6º BIMESTRE DE 2022

RREO - Anexo 1 (LRF, Art. 52, inciso I, alíneas "a" e "b" do inciso II e §1º)

DESPESAS	DOTAÇÃO INICIAL (D)	DOTAÇÃO ATUALIZADA (E)	DESPESA EMPENHADA		SALDO G = (E-F)	DESPESA LIQUIDADADA		SALDO I = (E-H)	DESPESAS PAGAS ATE O BIMESTRE (J)	RESTOS A PAGAR NÃO PROCESSADOS (K)
			No Bimestre	Até o Bimestre (F)		No Bimestre	Até o Bimestre (H)			
AMORTIZAÇÃO DA DIVIDA INTERNA	0,00	0,00	0,00	0,00	0,00	0,00	0,00	0,00	0,00	0,00
DIVIDA MOBILIÁRIA	0,00	0,00	0,00	0,00	0,00	0,00	0,00	0,00	0,00	0,00
DIVIDA CONTRATUAL	0,00	0,00	0,00	0,00	0,00	0,00	0,00	0,00	0,00	0,00
AMORTIZAÇÃO DA DIVIDA EXTERNA	0,00	0,00	0,00	0,00	0,00	0,00	0,00	0,00	0,00	0,00
DIVIDA MOBILIÁRIA	0,00	0,00	0,00	0,00	0,00	0,00	0,00	0,00	0,00	0,00
DIVIDA CONTRATUAL	0,00	0,00	0,00	0,00	0,00	0,00	0,00	0,00	0,00	0,00
TOTAL DAS DESPESAS (XII) = (X + XI)	40.000.000,00	50.109.422,88	3.829.224,51	49.963.947,60	145.475,28	10.563.814,77	49.203.952,25	905.470,63	49.140.363,72	759.998,88
SUPERÁVIT (XIII)				0,00			0,00			
TOTAL COM SUPERÁVIT (XIV) = (XII + XIII)	40.000.000,00	50.109.422,88	3.829.224,51	49.963.947,60	145.475,28	10.563.814,77	49.203.952,25	905.470,63	49.140.363,72	759.995,35
RESERVA DO RPPS	0,00	0,00			0,00			0,00		

Obs: As receitas correntes estão lançadas pelo valor líquido das deduções.


Manual de Demonstrativos Fiscais - 12a edição - pág. 172

054.324.895-03 - FRANCISCO DE ASSIS ARAUJO JUNIOR
 Prefeito Municipal

Francisco de Assis Araújo Junior

001.814.845-01 - VIRGILIO DE OLIVEIRA LIMA NETO CRC: 6076/SE
 CONTADOR

Virgilio de Oliveira Lima Neto



PREFEITURA MUNICIPAL DE MALHADOR
 PRACA 25 DE NOVEMBRO, 133, CENTRO
 CEP: 49.570-000
 CNPJ: 13.104.757/0001-77


RELATÓRIO RESUMIDO DA EXECUÇÃO ORÇAMENTÁRIA
 DEMONSTRATIVO DA EXECUÇÃO DAS DESPESAS POR FUNÇÃO E SUBFUNÇÃO
 ORÇAMENTO FISCAL E DA SEGURIDADE SOCIAL
 6º BIMESTRE DE 2022

RREO - Anexo 2 (LRF, Art 52, inciso II, alínea "c")

Em Reais

FUNÇÃO/SUBFUNÇÃO	DOTAÇÃO INICIAL	DOTAÇÃO ATUALIZADA (A)	DESPESA EMPENHADA		SALDO (C) = (A - B)	DESPESA LIQUIDADADA		SALDO (E) = (A - D)	INSCRITAS EM RESTOS A PAGAR NÃO PROCESSADOS (F)
			No Bimestre	Até o Bimestre (B)		% (B / Total B)	(C) = (A - B)		
DESPESAS (EXCETO INTRA-ORÇAMENTÁRIAS) (I)	39.999.500,00	50.109.422,88	3.829.224,51	49.963.947,60	145.475,28	10.563.814,77	49.203.952,25	905.470,63	739.995,35
LEGISLATIVA	1.400.000,00	1.540.000,00	2.498,18	1.537.263,53	2.736,47	277.024,67	1.537.263,53	2.736,47	0,00
ACAO LEGISLATIVA	1.400.000,00	1.540.000,00	2.498,18	1.537.263,53	2.736,47	277.024,67	1.537.263,53	2.736,47	0,00
JUDICIARIA	1.130.700,00	1.020.224,07	186.324,07	1.020.224,07	0,00	249.447,43	1.020.224,07	0,00	0,00
ACAO JUDICIARIA	1.130.700,00	1.020.224,07	186.324,07	1.020.224,07	0,00	249.447,43	1.020.224,07	0,00	0,00
ADMINISTRACAO	4.317.160,00	7.297.787,62	648.810,71	7.297.286,62	501,00	1.407.444,95	7.288.286,62	9.501,00	9.000,00
ADMINISTRACAO GERAL	2.652.960,00	4.195.890,98	226.442,82	4.195.390,98	500,00	801.480,32	4.195.390,98	500,00	0,00
ADMINISTRACAO FINANCEIRA	1.520.400,00	2.917.846,65	423.875,65	2.917.845,65	1,00	571.307,97	2.908.845,65	9.001,00	9.000,00
CONTROLE INTERNO	141.800,00	184.049,99	-1.507,76	184.049,99	0,00	34.656,66	184.049,99	0,00	0,00
FORMACAO DE RECURSOS HUMANOS	2.000,00	0,00	0,00	0,00	0,00	0,00	0,00	0,00	0,00
ASSISTENCIA SOCIAL	1.648.650,00	1.822.702,36	-206.018,48	1.819.015,69	3,64	348.950,78	1.815.315,69	7.386,67	3.700,00
ASSISTENCIA A CRIANCA E AO ADOLESCENTE	196.500,00	200.818,07	1.949,83	200.815,07	3,00	44.783,71	200.815,07	3,00	0,00
ASSISTENCIA COMUNITARIA	1.452.150,00	1.621.884,29	-207.968,31	1.618.200,62	3,24	304.167,07	1.614.500,62	7.383,67	3.700,00
SAUDE	10.074.860,00	11.125.747,39	-12.227,67	11.125.453,43	22,27	2.035.564,51	11.116.297,75	9.449,64	9.155,68
ADMINISTRACAO GERAL	3.353.200,00	2.797.386,31	-6.592,73	2.797.386,31	5,60	500.457,76	2.788.230,63	9.155,68	9.155,68
ATENCAO BASICA	5.127.380,00	6.674.682,18	206.006,01	6.674.388,22	13,36	1.339.562,09	6.674.388,22	293,96	0,00
ASSISTENCIA HOSPITALAR E AMBULATORIAL	567.980,00	239.457,71	-87.586,29	239.457,71	0,48	49.175,43	239.457,71	0,00	0,00
SUPORTE PROFILATICO E TERAPEUTICO	781.100,00	1.042.139,96	-53.098,30	1.042.139,96	2,09	49.481,98	1.042.139,96	0,00	0,00
VIGILANCIA EPIDEMIOLOGICA	245.200,00	372.081,23	-70.956,36	372.081,23	0,74	96.887,25	372.081,23	0,00	0,00
EDUCACAO	15.976.230,00	16.444.554,80	1.995.907,03	16.444.554,80	32,91	3.810.640,02	16.443.624,08	930,72	930,72
ADMINISTRACAO GERAL	10.000,00	4.360,00	0,00	4.360,00	0,01	4.360,00	4.360,00	0,00	0,00
ENSINO FUNDAMENTAL	11.371.320,00	12.971.500,61	2.036.172,56	12.971.500,61	25,96	2.986.225,46	12.970.569,89	930,72	930,72

FONTE: Sistema Gestor Agape Sistemas, Unidade Responsável: PREFEITURA MUNICIPAL DE MALHADOR



PREFEITURA MUNICIPAL DE MALHADOR
 PRACA 25 DE NOVENBRO, 133, CENTRO
 CEP: 49.570-000
 CNPJ: 13.104.757/0001-77

RELATÓRIO RESUMIDO DA EXECUÇÃO ORÇAMENTÁRIA
DEMONSTRATIVO DA EXECUÇÃO DAS DESPESAS POR FUNÇÃO E SUBFUNÇÃO
6º BIMESTRE DE 2022

RREO - Anexo 2 (LRF, Art 52, inciso II, alínea "c")

Em Reais

FUNÇÃO/SUBFUNÇÃO	DOTAÇÃO INICIAL	DOTAÇÃO ATUALIZADA (A)	DESPESA EMPENHADA		SALDO (C) = (A - B)	DESPESA LIQUIDADADA		SALDO (E) = (A - D)	INSCRITAS EM RESTOS A PAGAR NÃO PROCESSADOS (F)
			No Bimestre	Até o Bimestre (B)		No Bimestre	Até o Bimestre (D)		
EDUCAÇÃO INFANTIL	3.683.500,00	2.811.301,94	-29.858,98	2.811.301,94	0,00	726.717,31	2.811.301,94	0,00	0,00
EDUCAÇÃO DE JOVENS E ADULTOS	23.000,00	19.469,42	-14.393,14	19.469,42	0,00	4.325,94	19.469,42	0,00	0,00
EDUCAÇÃO BÁSICA	886.410,00	637.922,83	3.986,59	637.922,83	0,00	89.011,31	637.922,83	0,00	0,00
CULTURA	693.090,00	1.710.277,83	386.953,87	1.710.277,83	0,00	800.677,00	1.710.277,83	0,00	0,00
DIFUSÃO CULTURAL	688.090,00	1.710.277,83	386.953,87	1.710.277,83	0,00	800.677,00	1.710.277,83	0,00	0,00
TURISMO	5.000,00	0,00	0,00	0,00	0,00	0,00	0,00	0,00	0,00
URBANISMO	3.104.580,00	7.567.612,44	731.012,76	7.429.355,26	138.257,18	1.315.269,47	6.692.146,31	875.466,13	737.208,95
INFRA-ESTRUTURA URBANA	800.140,00	2.788.289,24	581.301,99	2.650.032,06	138.257,18	443.440,09	1.912.823,11	875.466,13	0,00
SERVIÇOS URBANOS	2.304.440,00	4.779.323,20	149.710,77	4.779.323,20	0,00	871.829,38	4.779.323,20	0,00	0,00
HABITACAO	2.000,00	0,00	0,00	0,00	0,00	0,00	0,00	0,00	0,00
HABITACAO URBANA	2.000,00	0,00	0,00	0,00	0,00	0,00	0,00	0,00	0,00
SANEAMENTO	6.000,00	0,00	0,00	0,00	0,00	0,00	0,00	0,00	0,00
SANEAMENTO BASICO URBANO	6.000,00	0,00	0,00	0,00	0,00	0,00	0,00	0,00	0,00
GESTAO AMBIENTAL	123.660,00	322.231,61	28.964,65	322.231,61	0,00	70.511,67	322.231,61	0,00	0,00
PRESERVAÇÃO E CONSERVAÇÃO AMBIENTAL	91.660,00	322.231,61	28.964,65	322.231,61	0,00	70.511,67	322.231,61	0,00	0,00
RECURSOS HIDRICOS	32.000,00	0,00	0,00	0,00	0,00	0,00	0,00	0,00	0,00
AGRICULTURA	442.300,00	329.844,86	20.461,99	329.844,86	0,00	77.441,38	329.844,86	0,00	0,00
ABASTECIMENTO	59.000,00	0,00	0,00	0,00	0,00	0,00	0,00	0,00	0,00
PROMOCAO DA PRODUCAO AGROPECUARIA	383.300,00	329.844,86	20.461,99	329.844,86	0,00	77.441,38	329.844,86	0,00	0,00
ENERGIA	700.000,00	806.791,18	77.179,78	806.791,18	0,00	128.321,43	806.791,18	0,00	0,00
ENERGIA ELETRICA	700.000,00	806.791,18	77.179,78	806.791,18	0,00	128.321,43	806.791,18	0,00	0,00
DESPORTO E LAZER	47.000,00	121.648,72	-30.642,38	121.648,72	0,00	42.521,46	121.648,72	0,00	0,00

FONTE: Sistema Gestor Ágape Sistemas, Unidade Responsável: PREFEITURA MUNICIPAL DE MALHADOR



PREFEITURA MUNICIPAL DE MALHADOR
 PRACA 25 DE NOVENBRO, 133, CENTRO
 CEP: 49.570-000
 CNPJ: 13.104.757/0001-77

RELATÓRIO RESUMIDO DA EXECUÇÃO ORÇAMENTÁRIA
DEMONSTRATIVO DA EXECUÇÃO DAS DESPESAS POR FUNÇÃO E SUBFUNÇÃO
ORÇAMENTO FISCAL E DA SEGURIDADE SOCIAL
6º BIMESTRE DE 2022

Em Reais

RREO - Anexo 2 (LRF, Art 52, inciso II, alínea "c")

FUNÇÃO/SUBFUNÇÃO	DOTAÇÃO INICIAL	DOTAÇÃO ATUALIZADA (A)	DESPESA EMPENHADA		SALDO (C) = (A - B)	DESPESA LIQUIDADADA		SALDO (E) = (A - D)	INSCRITAS EM RESTOS A PAGAR NÃO PROCESSADOS (F)
			No Bimestre	Até o Bimestre (B)		% (B / Total B)	No Bimestre		
DESPORTO COMUNITARIO	47.000,00	121.648,72	-30.642,38	121.648,72	0,00	42.521,46	121.648,72	0,00	0,00
RESERVA DE CONTINGENCIA	333.270,00	0,00	0,00	0,00	0,00	0,00	0,00	0,00	0,00
RESERVA DE CONTINGENCIA	333.270,00	0,00	0,00	0,00	0,00	0,00	0,00	0,00	0,00
DESPESAS (INTRA-ORÇAMENTARIAS) (III)	500,00	0,00	0,00	0,00	0,00	0,00	0,00	0,00	0,00
ADMINISTRACAO	500,00	0,00	0,00	0,00	0,00	0,00	0,00	0,00	0,00
ADMINISTRACAO FINANCEIRA	500,00	0,00	0,00	0,00	0,00	0,00	0,00	0,00	0,00
TOTAL (III) = (I + II)	40.000.000,00	50.109.422,88	3.829.224,51	49.963.947,60	100,00	10.563.814,77	49.203.952,25	100,00	905.470,63
									759.995,35

054.324.895-03 - FRANCISCO DE ASSIS ARAUJO JUNIOR
 Prefeito Municipal

001.814.845-01 - VIRGILIO DE OLIVEIRA LIMA NETO CRC: 6076/SE
 CONTADOR

Francisco de Assis Araújo Junior

Virgílio de Oliveira Lima Neto

[Handwritten signatures]



PREFEITURA MUNICIPAL DE MALHADOR
 PRACA 25 DE NOVENBRO, 133, CENTRO
 CEP: 49.570-000
 CNPJ: 13.104.757/0001-77

RELATÓRIO RESUMIDO DA EXECUÇÃO ORÇAMENTÁRIA - CONSOLIDADO
DEMONSTRATIVO DA RECEITA CORRENTE LÍQUIDA
ORÇAMENTO FISCAL E DA SEGURIDADE SOCIAL
6º BIMESTRE DE 2022

Em Reais

RREO - Anexo 3 (LRF, Art. 53, inciso I)

ESPECIFICAÇÃO	JAN/2022	FEV/2022	MAR/2022	ABR/2022	MAI/2022	JUN/2022	JUL/2022	AGO/2022	SET/2022	OUT/2022	NOV/2022	DEZ/2022	TOTAL (ÚLTIMOS 12 MESES)	PREVISÃO ATUALIZADA 2022
RECEITAS CORRENTES (I)	3.495.547,88	4.216.807,47	3.483.156,41	3.717.938,94	4.316.868,92	5.619.294,97	6.265.896,25	3.674.176,09	3.237.949,34	3.268.804,98	3.959.217,78	5.182.557,43	50.438.216,46	42.769.200,00
Impostos, Taxas e Contribuições de Melhoria	136.110,77	132.786,72	185.543,27	145.204,06	238.749,29	201.871,29	219.846,09	186.566,95	162.979,00	156.666,98	260.451,94	242.023,68	2.268.800,04	1.731.000,00
IPTU	0,00	0,00	0,00	0,00	0,00	0,00	0,00	0,00	0,00	0,00	358,82	0,00	358,82	1.000,00
ISS	15.625,02	23.692,36	67.853,80	24.456,01	129.298,49	62.666,14	61.010,03	38.356,92	29.522,08	25.622,44	33.598,31	37.716,50	549.418,10	500.000,00
ITBI	3.800,00	2.400,00	4.420,71	4.300,00	14.834,00	3.200,00	6.200,00	13.500,00	2.400,00	5.344,00	2.000,00	4.400,00	66.798,71	80.000,00
IRRF	96.109,80	98.515,11	106.890,58	113.280,16	83.665,20	130.597,81	144.244,58	128.719,88	123.940,56	119.549,01	212.895,36	194.406,80	1.552.814,85	1.050.000,00
Outros Impostos, Taxas e Contribuições de Melhoria	20.575,95	8.179,25	6.378,18	3.167,89	10.951,60	5.407,34	8.391,48	5.990,15	7.116,36	6.151,53	11.599,45	5.500,38	99.409,56	100.000,00
Contribuições	63.958,52	63.064,67	52.182,86	67.061,96	59.065,18	76.428,98	67.574,12	64.827,42	63.545,71	63.179,61	60.841,84	74.030,31	775.761,18	700.000,00
Recicla Patrimonial	32.715,04	38.045,50	50.307,92	41.763,41	56.256,42	59.417,15	114.704,35	110.697,23	91.460,85	79.161,28	67.683,35	67.212,48	809.424,88	25.000,00
Rendimentos de Aplicação Financeira	32.715,04	38.045,50	50.307,92	41.763,41	56.256,42	59.417,15	114.704,35	110.697,23	91.460,85	79.161,28	67.683,35	67.212,48	809.424,88	25.000,00
Outras Receitas Patrimoniais	0,00	0,00	0,00	0,00	0,00	0,00	0,00	0,00	0,00	0,00	0,00	0,00	0,00	0,00
Recicla Agropecuária	0,00	0,00	0,00	0,00	0,00	0,00	0,00	0,00	0,00	0,00	0,00	0,00	0,00	0,00
Recicla Industrial	0,00	0,00	0,00	0,00	0,00	0,00	0,00	0,00	0,00	0,00	0,00	0,00	0,00	0,00
Recicla de Serviços	0,00	0,00	0,00	0,00	0,00	0,00	0,00	0,00	0,00	0,00	0,00	0,00	0,00	0,00
Transferências Correntes	3.261.821,97	3.981.493,39	3.183.121,19	3.239.700,22	3.831.200,65	5.263.283,58	5.861.513,17	3.292.517,92	2.904.107,46	2.965.648,13	3.556.174,99	4.790.104,34	46.130.687,01	40.252.000,00
Cota-Parte do FPM	1.449.086,67	2.022.802,81	1.226.305,14	1.453.605,82	1.616.991,42	1.513.004,05	2.036.408,24	1.479.560,78	1.362.654,01	1.296.519,19	1.629.488,61	2.531.898,56	19.618.325,30	15.490.300,00
Cota-Parte do ICMS	350.583,37	360.593,17	412.950,38	293.140,51	481.693,58	350.873,85	326.205,35	337.749,95	268.599,13	293.788,71	375.299,67	352.771,06	4.204.248,73	4.200.000,00
Cota-Parte do IPVA	19.051,09	21.541,76	58.412,15	86.037,00	37.879,46	37.637,69	37.962,52	43.832,79	47.785,32	51.237,13	45.860,87	43.937,52	530.175,30	550.000,00
Cota-Parte do ITR	109,25	36,90	0,00	0,00	0,00	25,72	0,00	33,95	419,50	937,29	166,45	0,00	1.729,06	10.000,00
Transferências da LC 87/1996	0,00	0,00	0,00	0,00	0,00	0,00	0,00	0,00	0,00	0,00	0,00	0,00	0,00	1.000,00
Transferências da LC 61/1989	126,86	117,10	126,86	112,22	78,06	82,53	82,53	73,35	84,35	100,86	64,18	89,40	1.138,30	10.000,00
Transferências do FUNDEB	1.129.858,74	1.268.010,38	1.007.274,02	1.079.313,56	1.169.566,69	1.272.385,93	969.113,03	1.070.740,71	901.790,81	961.839,10	1.189.240,07	1.283.935,84	13.303.088,88	12.030.000,00
Outras Transferências Correntes	313.005,99	308.391,27	478.052,64	328.491,11	524.971,44	2.089.273,81	2.491.741,50	360.526,39	322.774,34	361.225,85	316.055,14	577.471,96	8.471.981,44	7.960.700,00
Outras Receitas Correntes	941,58	1.417,19	12.001,17	224.209,29	131.597,38	18.293,97	2.258,52	19.566,57	15.856,32	4.148,98	14.065,76	9.186,62	453.543,35	61.200,00
DEDUÇÕES (II)	-363.791,45	-481.018,29	-339.558,85	-366.379,02	-427.328,45	-380.324,71	-332.915,05	-372.796,03	-309.756,01	-329.062,46	-410.721,77	-428.693,06	-4.542.345,15	-3.854.200,00
Contrib. Servidor Plano de Previdência	0,00	0,00	0,00	0,00	0,00	0,00	0,00	0,00	0,00	0,00	0,00	0,00	0,00	0,00

FONTE: Sistema Gestor Ágape Sistemas, Unidade Responsável: PREFEITURA MUNICIPAL DE MALHADOR

ESPECIFICAÇÃO	JAN/2022	FEV/2022	MAR/2022	ABR/2022	MAI/2022	JUN/2022	JUL/2022	AGO/2022	SET/2022	OUT/2022	NOV/2022	DEZ/2022	TOTAL PREVISÃO PREVISTA ATUALIZADA 12 MESES 2022
Compensação Financeira entre Regimes	0,00	0,00	0,00	0,00	0,00	0,00	0,00	0,00	0,00	0,00	0,00	0,00	0,00
Rendimentos de Aplicações de Recursos Previdenciários	0,00	0,00	0,00	0,00	0,00	0,00	0,00	0,00	0,00	0,00	0,00	0,00	0,00
Deduções para o FUNDEB	-363.791,45	-481.018,29	-339.556,85	-366.379,02	-427.328,45	-380.324,71	-332.915,05	-372.796,03	-309.756,01	-329.062,46	-410.721,77	-428.693,06	-4.542.345,15
RECEITA CORRENTE LÍQUIDA (III) = (I - II)	3.131.756,43	3.735.789,18	3.143.597,56	3.351.559,92	3.889.540,47	5.238.970,26	5.932.981,20	3.301.380,06	2.928.193,33	2.939.742,52	3.548.496,01	4.753.864,37	45.895.871,31
(-) Transferências obrigatórias da União relativas às emendas individuais (art. 166-A, § 1º, da CF) (IV)	5.792,07	5.934,22	7.444,22	5.830,91	7.187,56	6.888,56	6.878,75	8.510,53	6.976,03	6.037,34	5.624,18	5.692,13	78.796,50
RECEITA CORRENTE LÍQUIDA AJUSTADA PARA PARCELAMENTO (V) = (III - IV)	3.125.964,36	3.729.854,96	3.136.153,34	3.345.729,01	3.882.352,91	5.232.081,70	5.926.102,45	3.292.869,53	2.921.217,30	2.933.705,18	3.542.871,83	4.748.172,24	45.817.074,81
(-) Transferências obrigatórias da União relativas às emendas de bancada (art. 166, § 16, da CF) (VI)	0,00	0,00	0,00	0,00	0,00	0,00	0,00	0,00	0,00	0,00	0,00	0,00	0,00
RECEITA CORRENTE LÍQUIDA AJUSTADA PARA CÁLCULO DOS LIMITES DA DESPESA COM PESSOAL (VII) = (V - VI)	3.125.964,36	3.729.854,96	3.136.153,34	3.345.729,01	3.882.352,91	5.232.081,70	5.926.102,45	3.292.869,53	2.921.217,30	2.933.705,18	3.542.871,83	4.748.172,24	45.817.074,81

Manual de Demonstrativos Fiscais - 12ª edição - pág. 219.

054.324.895-03 - FRANCISCO DE ASSIS ARAUJO JUNIOR
 Prefeito Municipal

Arnis Júnior

001.814.845-01 - VIRGILIO DE OLIVEIRA LIMA NETO CRC: 6076/SE
 CONTADOR

Virgilio

Carla
Sebastião

MUNICÍPIO DE MALHADOR
 RELATÓRIO RESUMIDO DA EXECUÇÃO ORÇAMENTÁRIA
DEMONSTRATIVO DAS RECEITAS E DESPESAS PREVIDENCIÁRIAS DO REGIME GERAL DE PREVIDÊNCIA DOS SERVIDORES
 ORÇAMENTO DA SEGURIDADE SOCIAL
 PERÍODO DE REFERÊNCIA: NOVEMBRO E DEZEMBRO 2022

Em Reais

RECEITAS CORRENTES (I)	RECEITAS	PREVISÃO INICIAL	PREVISÃO ATUALIZADA	RECEITAS REALIZADAS	
				Até o Bimestre/ <Exercício>	Até o Bimestre/ <Exercício Anterior>
Receita de Contribuições dos Segurados Pessoal Civil Ativo Inativo Pensionista Pessoal Militar Ativo Inativo Militar					
Outras Receitas de Contribuições Receita Patrimonial Receitas Imobiliárias Receitas de Valores Mobiliários Outras Receitas Patrimoniais Receita de Serviços Outras Receitas Correntes Compensação Previdenciária do RGPS para o RPPS Demais Receitas Correntes					
RECEITAS DE CAPITAL (II) Alienação de Bens, Direitos e Ativos Amortização de Empréstimos Outras Receitas de Capital					
TOTAL DAS RECEITAS PREVIDENCIÁRIAS RPPS - (III) = (I + II)					

SEM MOVIMENTO


SEM MOVIMENTO

DESPESAS PREVIDENCIÁRIAS - RPPS <small>ADMINISTRAÇÃO (IV)</small> <small>Despesas Correntes</small> <small>Despesas de Capital</small> PREVIDÊNCIA (V) <small>Pessoal Civil</small> <small>Aposentadorias</small> <small>Pensões</small> <small>Outros Benefícios Previdenciários</small> <small>Pessoal Militar</small> <small>Reformas</small> <small>Pensões</small> <small>Outros Benefícios Previdenciários</small> <small>Outras Despesas Previdenciárias</small> <small>Compensação Previdenciária do RPPS para o RGPS</small> <small>Demais Despesas Previdenciárias</small>	DOTAÇÃO INICIAL	DOTAÇÃO ATUALIZADA	DESPESAS EMPENHADAS		DESPESAS LIQUIDADAS		INSCRITAS EM RESTOS A PAGAR NÃO PROCESSADOS	
			<small>Até o Bimestre/ <Exercício></small>	<small>Até o Bimestre/ <Exercício Anterior></small>	<small>Até o Bimestre/ <Exercício></small>	<small>Até o Bimestre/ <Exercício Anterior></small>	<small>Em <Exercício></small>	<small>Em <Exercício Anterior></small>
TOTAL DAS DESPESAS PREVIDENCIÁRIAS RPPS (VD = (IV + V))								
RESULTADO PREVIDENCIÁRIO (VID = (III - VI))								
RECURSO RPPS ARRECADADOS EM EXERCÍCIO VALOR								
RESERVA ORÇAMENTÁRIA DO RPPS VALOR								
APORTES DE RECURSOS PARA O PLANO PREVIDENCIÁRIO DO RPPS								
<small>Plano de Amortização - Contribuição Patronal Suplementar</small> <small>Plano de Amortização - Aporte Periódico de Valores Predefinidos</small> <small>Outros Aportes para o RPPS</small> <small>Recursos para Cobertura de Déficit Financeiro</small>								
BENS E DIREITOS DO RGPS			<small><Exercício></small>		<small>PERÍODO DE REFERÊNCIA <Exercício Anterior></small>			
<small>Caixa</small> <small>Bancos Conta Movimento</small> <small>Investimentos e Aplicações</small> <small>Outros Bens e Direitos</small>								



RECEITAS PREVIDENCIÁRIAS - RPPS	PREVISÃO INICIAL	PREVISÃO ATUALIZADA	RECEITAS REALIZADAS	
			Até o Bimestre/ <Exercício>	Até o Bimestre/ <Exercício Anterior>
RECEITAS CORRENTES (VIII) Receita de Contribuições dos Segurados Civil Ativo Inativo Pensionista Militar Ativo Inativo Pensionista Receita de Contribuições Patronais Civil Ativo Inativo Pensionista Militar Ativo Inativo Pensionista Em Regime de Parcelamento de Débitos Receita Patrimonial Receitas Imobiliárias Receitas de Valores Mobiliários Outras Receitas Patrimoniais Receita de Serviços Outras Receitas Correntes Compensação Previdenciária do RGPS para o RPPS Demais Receitas Correntes RECEITAS DE CAPITAL (IX) Alienação de Bens, Direitos e Ativos Amortização de Empréstimos Outras Receitas de Capital RECEITAS DE CAPITAL (IX) Alienação de Bens Amortização de Empréstimos Outras Receitas de Capital				
TOTAL DAS RECEITAS PREVIDENCIÁRIAS RPPS - (X) = (VIII + IX)				


SEM MOVIMENTO



DESPESAS PREVIDENCIÁRIAS - RPPS

	DOTAÇÃO INICIAL	DOTAÇÃO ATUALIZADA	DESPESAS EMPENHADAS		DESPESAS LIQUIDADAS		INSCRITAS EM RESTOS A PAGAR NÃO	
			Até o Bimestre/ <Exercício>	Até o Bimestre/ <Exercício Anterior>	Até o Bimestre/ <Exercício>	Até o Bimestre/ <Exercício Anterior>	Em <Exercício>	Em <Exercício Anterior>
SEM MOVIMENTO								
TOTAL DAS DESPESAS PREVIDENCIÁRIAS (XIII) = (XI + XII)								
RESULTADO PREVIDENCIÁRIO (XIV) = (X-XIII)								
APORTES REALIZADOS								
APORTES DE RECURSOS PARA O PLANO FINANCEIRO DO RPPS								
Recursos para Cobertura de Insuficiências Financeiras								
Recursos para Formação de Reserva								

FONTE: Sistema: <AGAPE>, Unidade Responsável: <MUNICÍPIO MALHADOR>, Emissão: <20/01/2023>.


 FRANCISCO DE ASSIS ARAUJO JUNIOR
 PREFEITO MUNICIPAL


 GILSON CARDOSO DOS SANTOS FILHO
 SECRETÁRIO FINANÇAS


 VIRGILIO DE OLIVEIRA LIMA NETO
 CONTADOR CRC/SE Nº 6076


 SAMARA REIS ARAUJO
 SECRETARIA DE CONTROLE INTERNO



PREFEITURA MUNICIPAL DE MALHADOR
 PRAÇA 25 DE NOVENBRO, 133, CENTRO
 CEP: 49.570-000
 CNPJ: 13.104.757/0001-77

RELATÓRIO RESUMIDO DA EXECUÇÃO ORÇAMENTÁRIA
 DEMONSTRATIVO DOS RESULTADOS PRIMÁRIO E NOMINAL
 ORÇAMENTOS FISCAL E DA SEGURIDADE SOCIAL
 6º BIMESTRE DE 2022

RREO – ANEXO 6 (LRF, art.53, inciso III)

Em Reais

ACIMA DA LINHA

RECEITAS PRIMÁRIAS	PREVISÃO ATUALIZADA	Até o Bimestre	
		RECEITAS REALIZADAS	
RECEITAS CORRENTES (I)	46.762.000,00	45.899.515,81	
Impostos, Taxas e Contribuições de Melhoria	1.731.000,00	2.268.800,04	
IPTU	1.000,00	358,82	
ISS	500.000,00	549.418,10	
ITBI	80.000,00	66.798,71	
IRRF	1.050.000,00	1.552.814,85	
Outros Impostos, Taxas e Contribuições de Melhoria	100.000,00	99.409,56	
Contribuições	700.000,00	775.761,18	
Receita Patrimonial	25.000,00	809.424,88	
Aplicações Financeiras (II)	25.000,00	809.424,88	
Outras Receitas Patrimoniais	0,00	0,00	
Transferências Correntes	44.244.800,00	41.588.341,86	
Cota-Parte do FPM	20.437.300,00	16.026.713,48	
Cota-Parte do ICMS	3.360.000,00	3.360.123,68	
Cota-Parte do IPVA	440.000,00	424.140,43	
Cota-Parte do ITR	8.000,00	1.383,28	
Transferências da LC 87/1996	800,00	0,00	
Transferências da LC 61/1989	8.000,00	910,67	
Transferências do FUNDEB	12.030.000,00	13.303.088,88	
Outras Transferências Correntes	7.960.700,00	8.471.981,44	
Demais Receitas Correntes	61.200,00	457.187,85	
Outras Receitas Financeiras (III)	0,00	0,00	



PREFEITURA MUNICIPAL DE MALHADOR
 PRAÇA 25 DE NOVEMBRO, 133, CENTRO
 CEP: 49.570-000
 CNPJ: 13.104.757/0001-77

RELATÓRIO RESUMIDO DA EXECUÇÃO ORÇAMENTÁRIA
 DEMONSTRATIVO DOS RESULTADOS PRIMÁRIO E NOMINAL
 ORÇAMENTOS FISCAL E DA SEGURIDADE SOCIAL
 6º BIMESTRE DE 2022

RREO – ANEXO 6 (LRF, art.53, inciso III)

Em Reais

Receitas Correntes Restantes	61.200,00									457.187,85
RECEITAS PRIMÁRIAS CORRENTES (IV) = (I - II - III)	46.737.000,00									45.090.090,93
RECEITAS DE CAPITAL (V)	1.085.000,00									1.952.996,83
Operações de Crédito (VI)	0,00									0,00
Amortização de Empréstimos (VII)	0,00									0,00
Alienação de Bens	10.000,00									0,00
Receitas de Alienação de Investimentos Temporários (VIII)	0,00									0,00
Receitas de Alienação de Investimentos Permanentes (IX)	0,00									0,00
Outras Aliações de Bens	10.000,00									1.952.996,83
Transferências de Capital	1.075.000,00									756.250,00
Convênios	775.000,00									1.196.746,83
Outras Transferências de Capital	300.000,00									0,00
Outras Receitas de Capital	0,00									0,00
Outras Receitas de Capital Não Primárias (X)	0,00									0,00
Outras Receitas de Capital Primárias	0,00									1.952.996,83
RECEITAS PRIMÁRIAS DE CAPITAL (XI) = (V - VI - VII - VIII - IX - X)	1.085.000,00									47.043.087,76
RECEITA PRIMÁRIA TOTAL (XII) = (IV + XI)	47.822.000,00									

Até o Bimestre

DESPESAS PRIMÁRIAS	DOTAÇÃO ATUALIZADA	DESPESAS EMPENHADAS	DESPESAS LIQUIDADAS	DESPESAS PAGAS (a)	RESTOS A PAGAR PROCESSADOS PAGOS (b)	RESTOS A PAGAR NÃO PROCESSADOS	
						LIQUIDADOS	PAGOS
DESPESAS CORRENTES (XIII)	44.068.941,59	44.061.723,49	44.038.937,09	43.975.348,56	111.489,49	222.155,12	222.155,12
Pessoal e Encargos Sociais	26.870.740,62	26.869.814,94	26.869.814,94	26.869.814,94	0,00	0,00	0,00
Juros e Encargos da Dívida (XIV)	0,00	0,00	0,00	0,00	0,00	0,00	0,00
Outras Despesas Correntes	17.198.200,97	17.191.908,55	17.169.122,15	17.105.533,62	111.489,49	222.155,12	222.155,12

FONTE: Sistema Gestor Agape Sistemas, Unidade Responsável: PREFEITURA MUNICIPAL DE MALHADOR



PREFEITURA MUNICIPAL DE MALHADOR
 PRACA 25 DE NOVENBRO, 133, CENTRO
 CEP: 49.570-000
 CNPJ: 13.104.757/0001-77

RELATÓRIO RESUMIDO DA EXECUÇÃO ORÇAMENTÁRIA
 DEMONSTRATIVO DOS RESULTADOS PRIMÁRIO E NOMINAL
 ORÇAMENTOS FISCAL E DA SEGURIDADE SOCIAL
 6º BIMESTRE DE 2022

RREO – ANEXO 6 (LRF, art.53, inciso III)

Em Reais

DESPESAS PRIMÁRIAS CORRENTES (XV) = (XIII - XIV)	44.068.941,59	44.061.723,49	44.038.937,09	43.975.348,56	111.489,49	222.155,12	222.155,12
DESPESAS DE CAPITAL (XVI)	6.040.481,29	5.902.224,11	5.165.015,16	5.165.015,16	25.712,04	607.263,69	607.263,69
Investimentos	3.712.795,84	3.574.538,66	2.837.329,71	2.837.329,71	25.712,04	607.263,69	607.263,69
Inversões Financeiras	0,00	0,00	0,00	0,00	0,00	0,00	0,00
Concessão de Empréstimos e Financiamentos (XVII)	0,00	0,00	0,00	0,00	0,00	0,00	0,00
Aquisição de Título de Capital já Integralizado (XVIII)	0,00	0,00	0,00	0,00	0,00	0,00	0,00
Aquisição de Título de Crédito (XIX)	0,00	0,00	0,00	0,00	0,00	0,00	0,00
Demais Inversões Financeiras	0,00	0,00	0,00	0,00	0,00	0,00	0,00
Amortização da Dívida (XX)	2.327.685,45	2.327.685,45	2.327.685,45	2.327.685,45	0,00	0,00	0,00
DESPESAS PRIMÁRIAS DE CAPITAL (XXI) = (XVI - XVII - XVIII - XIX - XX)	3.712.795,84	3.574.538,66	2.837.329,71	2.837.329,71	25.712,04	607.263,69	607.263,69
RESERVA DE CONTINGÊNCIA (XXII)	0,00	0,00	0,00	0,00	0,00	0,00	0,00
DESPESA PRIMÁRIA TOTAL (XXIII) = (XV + XXI + XXII)	47.781.737,43	47.636.262,15	46.876.266,80	46.812.678,27	137.201,53	829.418,81	829.418,81

RESULTADO PRIMÁRIO - Acima da Linha (XXIV) = [XIIIa - (XXIIIa + XXIIIb + XXIIIc)]

-736.210,85

META FISCAL PARA O RESULTADO PRIMÁRIO

VALOR CORRENTE

Meta fixada no Anexo de Metas Fiscais da LDO para o exercício de referência

JUROS NOMINAIS

VALOR INCORRIDO

Juros, Encargos e Variações Monetárias Ativos (XXV)

809.424,88

Juros, Encargos e Variações Monetárias Passivos (XXVI)

0,00

RESULTADO NOMINAL - Acima da Linha (XXVII) = XXIV + (XXV - XXVI)

73.214,03

FONTE: Sistema Gestor Agape Sistemas, Unidade Responsável: PREFEITURA MUNICIPAL DE MALHADOR



PREFEITURA MUNICIPAL DE MALHADOR
 PRACA 25 DE NOVENBRO, 133, CENTRO
 CEP: 49.570-000
 CNPJ: 13.104.757/0001-77

RELATÓRIO RESUMIDO DA EXECUÇÃO ORÇAMENTÁRIA
 DEMONSTRATIVO DOS RESULTADOS PRIMÁRIO E NOMINAL
 ORÇAMENTOS FISCAL E DA SEGURIDADE SOCIAL
 6º BIMESTRE DE 2022

RREO – ANEXO 6 (LRF, art.53, inciso III)

Em Reais

META FISCAL PARA O RESULTADO NOMINAL	VALOR CORRENTE
Meta fixada no Anexo de Metas Fiscais da LDO para o exercício de referência	

CÁLCULO DO RESULTADO NOMINAL	ABAIXO DA LINHA	
	Em 31/Dez/2021 (a)	Até o Bimestre (b)
DÍVIDA CONSOLIDADA (XXVIII)	24.724.226,54	25.440.760,31
DEDUÇÕES (XXIX)	4.017.511,43	4.897.571,69
Disponibilidade de Caixa	4.017.511,43	4.897.571,69
Disponibilidade de Caixa Bruta	5.931.451,51	7.835.533,41
(-) Restos a Pagar Processados (XXX)	343.801,30	250.249,68
(-) Depósitos Restituíveis e Valores Vinculados	1.570.138,78	2.687.712,04
Demais Haveres Financeiros	0,00	0,00
DÍVIDA CONSOLIDADA LÍQUIDA (XXXI) = (XXVIII - XXIX)	20.706.715,11	20.543.188,62
RESULTADO NOMINAL - Abaixo da Linha (XXXII) = (XXXIa - XXXIb)		163.526,49

AJUSTE METODOLÓGICO	Até o Bimestre
VARIAÇÃO SALDO RPP = (XXXIII) = (XXXa - XXXb)	93.551,62
RECEITA DE ALIENAÇÃO DE INVESTIMENTOS PERMANENTES (IX)	0,00
PASSIVOS RECONHECIDOS NA DC (XXXIV)	25.440.760,31
VARIAÇÃO CAMBIAL (XXXV)	

FONTE: Sistema Gestor Agape Sistemas, Unidade Responsável: PREFEITURA MUNICIPAL DE MALHADOR



PREFEITURA MUNICIPAL DE MALHADOR
 PRAÇA 25 DE NOVENBRO, 133, CENTRO
 CEP: 49.570-000
 CNPJ: 13.104.757/0001-77

RELATÓRIO RESUMIDO DA EXECUÇÃO ORÇAMENTÁRIA
DEMONSTRATIVO DOS RESULTADOS PRIMÁRIO E NOMINAL
ORÇAMENTOS FISCAL E DA SEGURIDADE SOCIAL
6º BIMESTRE DE 2022

Em Reais

RREO – ANEXO 6 (LRF, art.53, inciso III)

PAGAMENTO DE PRECATÓRIOS INTEGRANTES DA DC (XXXVI)

AJUSTES RELATIVOS AO RPPS (XXXVII)

OUTROS AJUSTES (XXXVIII)

RESULTADO NOMINAL AJUSTADO - Abaixo da Linha (XXXIX) = (XXXX - XXXIII - IX + XXXIV + XXXV - XXXVI + XXXVII + XXXVIII)

RESULTADO PRIMÁRIO - Abaixo da Linha (XL) = XXXIX - (XXV - XXVI)

INFORMAÇÕES ADICIONAIS	PREVISÃO ORÇAMENTÁRIA
SALDO DE EXERCÍCIOS ANTERIORES	
Recursos Arrecadados em Exercícios Anteriores - RPPS	
Superávit Financeiro Utilizado para Abertura e Reabertura de Créditos Adicionais	
RESERVA ORÇAMENTÁRIA DO RPPS	
	25.510.735,18
	24.701.310,30

Manual de Demonstrativos Fiscais - 12ª edição – pág. 262.

Assis Júnior

 054.324.895-03 - FRANCISCO DE ASSIS ARAUJO JUNIOR
 Prefeito Municipal

Wander

 001.814.845-01 - VIRGILIO DE OLIVEIRA LIMA NETO CRC: 6078/SE
 CONTADOR

MUNICÍPIO DE MALHADOR
RELATÓRIO RESUMIDO DA EXECUÇÃO ORÇAMENTÁRIA
DEMONSTRATIVO DOS RESTOS A PAGAR POR PODER E ÓRGÃO
ORÇAMENTOS FISCAL E DA SEGURIDADE SOCIAL
PERÍODO DE REFERÊNCIA: NOVEMBRO E DEZEMBRO 2022

RRFO - ANEXO 7 (LRF, art. 53, inciso V)

PODER/ÓRGÃO	RESTOS A PAGAR PROCESSADOS E NÃO PROCESSADOS LIQUIDADOS EM EXERCÍCIOS ANTERIORES					RESTOS A PAGAR NÃO PROCESSADOS					Saldo Total	
	Inscritos		Pagos	Cancelados	Saldo a pagar e=(a+b)-(c+d)	Inscritos		Liquidados	Pagos	Cancelados		Saldo k=(f+g)-(i+j)
	Em Exercícios Anteriores (a)	Em 31 de dezembro de <Exercício Anterior> (b)				Em Exercícios Anteriores (f)	Em 31 de dezembro de <Exercício Anterior> (g)					
RESTOS A PAGAR (EXCETO INTRA-ORÇAMENTÁRIOS) (I)	113.436,89	230.364,41	137.201,53	19.938,62	186.661,15	641.313,49	1.107.963,36	829.418,81	829.418,81	484.694,62	435.163,42	621.824,57
PODER EXECUTIVO	113.430,91	224.364,41	131.201,53	19.938,62	186.655,17	641.313,49	1.107.963,36	829.418,81	829.418,81	484.694,62	435.163,42	621.818,59
PODER LEGISLATIVO	5,98	6.000,00	6.000,00	-	5,98	-	-	-	-	-	-	5,98
RESTOS A PAGAR (INTRA-ORÇAMENTÁRIOS) (II)												
TOTAL (III) = (I + II)	113.436,89	230.364,41	137.201,53	19.938,62	186.661,15	641.313,49	1.107.963,36	829.418,81	829.418,81	484.694,62	435.163,42	621.824,57

FONTE: Sistema: <AGAPE>, Unidade Responsável: <MUNICÍPIO MALHADOR>, Emissão: <20/01/2023>

FRANCISCO DE ASSIS ARAUJO JUNIOR
PREFEITO MUNICIPAL

GILSON CARDOSO DOS SANTOS FILHO
SECRETÁRIO FINANÇAS

SAMARA REIS ARAUJO
SECRETÁRIA DE CONTROLE INTERNO

VIRGILIO DE OLIVEIRA LIMA NETO
CONTADOR CRC/SE Nº 6076

RECEITA RESULTANTE DE IMPOSTOS		RECEITA RESULTANTE DE IMPOSTOS (ARTS. 212 E 212-A da Constituição Federal)	
		PREVISÃO ATUALIZADA	RECEITAS REALIZADAS
		(a)	Até o Bimestre
			(b)
1- RECEITA DE IMPOSTOS		1.631.000,00	2.169.390,48
1.1- Receita Resultante do Imposto sobre o IPTU		1.000,00	358,82
1.2- Receita Resultante do Imposto sobre o ITBI		80.000,00	66.798,71
1.3- Receita Resultante do Imposto sobre o ISS		500.000,00	549.418,10
1.4- Receita Resultante do Imposto sobre o IRRF		1.050.000,00	1.552.814,85
2- RECEITA DE TRANSFERÊNCIAS CONSTITUCIONAIS E LEGAIS		17.350.300,00	24.355.626,69
2.1- Cota-Parte FPM		12.590.300,00	19.618.325,30
2.1.1- Parcela referente à CF, art. 159, I, alínea b		11.560.000,00	18.091.551,91
2.1.2- Parcela referente à CF, art. 159, I, alíneas d e e		1.030.300,00	1.526.773,39
2.2- Cota-Parte ICMS		4.200.000,00	4.204.248,73
2.3- Cota-Parte IPÊ-Exportação		10.000,00	1.138,30
2.4- Cota-Parte ITR		0,00	1.729,06
2.5- Cota-Parte IPVA		550.000,00	530.185,30
2.6- Cota-Parte IOF-Ouro		0,00	0,00
2.7- Compensação Financeira proveniente de Impostos e Transferências Constitucionais		18.981.300,00	26.525.017,17
3- TOTAL DA RECEITA DE IMPOSTOS (1 + 2)		3.264.000,00	4.542.345,15
4- TOTAL DESTINADO AO FUNDEB - 20% DE (2.1.1) + (2.2) + (2.3) + (2.4) + (2.5)		3.264.000,00	4.542.345,15
5- VALOR MÍNIMO A SER APLICADO ALÉM DO VALOR DESTINADO AO FUNDEB - 5% DE (2.1.1) + (2.2) + (2.3) + (2.4) + (2.5) + 25% DE ((1.1) + (1.2) + (1.3) + (1.4) + (2.1.2) + (2.6) + (2.7))		1.481.325,00	2.065.483,63
FUNDEB			
RECEITAS RECEBIDAS DO FUNDEB NO EXERCÍCIO		PREVISÃO ATUALIZADA	RECEITAS REALIZADAS
		(a)	(b)
6- RECEITAS RECEBIDAS DO FUNDEB		12.020.000,00	13.436.361,60
6.1- FUNDEB - Impostos e Transferências de Impostos		12.000.000,00	12.356.759,86
6.1.1 - Principal		12.000.000,00	12.223.487,14
6.1.2 - Rendimentos de Aplicação Financeira		0,00	133.272,72
6.2- FUNDEB - Complementação da União - VAAF		0,00	0,00
6.2.1 - Principal		0,00	0,00
6.2.2 - Rendimentos de Aplicação Financeira		0,00	0,00
6.3- FUNDEB - Complementação da União - VAAAT		20.000,00	1.079.601,74
6.3.1 - Principal		20.000,00	1.079.601,74
6.3.2 - Rendimentos de Aplicação Financeira		0,00	0,00
7- RESULTADO LÍQUIDO DAS TRANSFERÊNCIAS DO FUNDEB (6.1.1-4)¹		8.736.000,00	7.681.141,99
RECURSOS RECEBIDOS EM EXERCÍCIOS ANTERIORES E NÃO UTILIZADOS (SUPERÁVIT)		VALOR	
8- TOTAL DE RECURSOS DE SUPERÁVIT			531.633,80
8.1 - SUPERÁVIT DO EXERCÍCIO IMEDIATAMENTE ANTERIOR			531.633,80
8.2 - SUPERÁVIT RESIDUAL DE OUTROS EXERCÍCIOS			0,00
9- TOTAL DOS RECURSOS DO FUNDEB DISPONÍVEL PARA UTILIZAÇÃO (6 + 8)			13.967.995,40

13.967.995,40

531.633,80
0,00

DESPESAS COM RECURSOS DO FUNDEB (Por área de atuação)	ATUALIZADA (c)	EMPENHADAS Até o Bimestre (d)	LÍQUIDAS Até o Bimestre (e)	PAGAS Até o Bimestre (f)	PROCESSADO (g)	INDICADORES DO FUNDEB				
						DESPESAS CUSTEADAS COM RECEITAS DO FUNDEB RECEBIDAS NO EXERCÍCIO EMPENHADAS Até o Bimestre (d)	DESPESAS LIQUIDADAS Até o Bimestre (e)	DESPESAS PAGAS Até o Bimestre (f)	INSCRITAS EM RESTOS A PAGAR NÃO PROCESSADO (g)	INSCRITAS EM RESTOS A PAGAR PROCESSADO (sem disponibilidade de caixa) (h)
10 - PROFISSIONAIS DA EDUCAÇÃO BÁSICA	10.594.938,24	10.594.938,24	10.594.938,24	10.594.938,24	10.594.938,24	0,00				0,00
10.1 - Educação Infantil	2.112.928,18	2.112.928,18	2.112.928,18	2.112.928,18	2.112.928,18	0,00				0,00
10.1.1 - Creche	1.067.285,99	1.067.285,99	1.067.285,99	1.067.285,99	1.067.285,99	0,00				0,00
10.1.2 - Pré-escola	1.045.642,19	1.045.642,19	1.045.642,19	1.045.642,19	1.045.642,19	0,00				0,00
10.2 - Ensino Fundamental	8.482.010,06	8.482.010,06	8.482.010,06	8.482.010,06	8.482.010,06	0,00				0,00
11 - OUTRAS DESPESAS	2.155.375,70	2.155.375,70	2.155.375,70	2.155.375,70	2.155.375,70	0,00				0,00
11.1 - Educação Infantil	295.451,73	295.451,73	295.451,73	295.451,73	295.451,73	0,00				0,00
11.1.1 - Creche	154.976,32	154.976,32	154.976,32	154.976,32	154.976,32	0,00				0,00
11.1.2 - Pré-escola	140.475,41	140.475,41	140.475,41	140.475,41	140.475,41	0,00				0,00
11.2 - Ensino Fundamental	1.859.923,97	1.859.923,97	1.859.923,97	1.859.923,97	1.859.923,97	0,00				0,00
12 - TOTAL DAS DESPESAS COM RECURSOS DO FUNDEB (10 + 11)	12.750.313,94	12.750.313,94	12.750.313,94	12.750.313,94	12.750.313,94	0,00				0,00
INDICADORES DO FUNDEB										
DESPESAS CUSTEADAS COM RECEITAS DO FUNDEB RECEBIDAS NO EXERCÍCIO	VALOR EXIGIDO (i)	VALOR APLICADO (j)	VALOR APLICADO (k)	VALOR CONSIDERADO APÓS DEDUÇÕES (l)	% APLICADO (i)					
13 - Total das despesas do FUNDEB com profissionais da Educação Básica	10.594.938,24	10.594.938,24	10.594.938,24	0,00	0,00					
14 - Total das Despesas custeadas com FUNDEB - Impostos e Transferências de Impostos	11.851.661,18	11.851.661,18	11.851.661,18	0,00	0,00					
15 - Total das Despesas custeadas com FUNDEB - Complementação da União - VAAF	0,00	0,00	0,00	0,00	0,00					
16 - Total das Despesas custeadas com FUNDEB - Complementação da União - VAAT	898.652,76	898.652,76	898.652,76	0,00	0,00					
17 - Total das Despesas custeadas com FUNDEB - Complementação da União - VAAT aplicadas na Educação Infantil	707.621,96	707.621,96	707.621,96	0,00	0,00					
18 - Total das Despesas custeadas com FUNDEB - Complementação da União - VAAT aplicadas com Despesa de Capital	191.030,80	191.030,80	191.030,80	0,00	0,00					
INDICADORES - Art. 212-A, inciso XI e § 3º - Constituição Federal	VALOR EXIGIDO (i)	VALOR APLICADO (j)	VALOR APLICADO (k)	VALOR CONSIDERADO APÓS DEDUÇÕES (l)	% APLICADO (i)					
19 - Mínimo de 70% do FUNDEB na Remuneração dos Profissionais da Educação Básica	9.405.453,12	9.405.453,12	10.594.938,24	10.594.938,24	78,85%					
20 - Percentual de 50% da Complementação da União ao FUNDEB (VAAT) na Educação Infantil	539.800,87	539.800,87	707.621,96	707.621,96	65,54%					
21 - Mínimo de 15% da Complementação da União ao FUNDEB - VAAT em Despesas de Capital	161.940,26	161.940,26	191.030,80	191.030,80	17,69%					
INDICADOR - Art. 25, § 3º - Lei nº 14.113, de 2020 - (Máximo de 10% de Superávit)	VALOR MÁXIMO PERMITIDO (m)	VALOR NÃO APLICADO (n)	VALOR DE SUPERÁVIT APLICADO ATÉ O PRIMEIRO QUADRIMESTRE (s)	VALOR APLICADO ATÉ O PRIMEIRO QUADRIMESTRE OUA INTEGRARÁ O LIMITE CONSTITUCIONAL (t)	VALOR NÃO APLICADO APÓS AJUSTE (o)	% NÃO APLICADO (p)				
22 - Total da Receita Recebida e não Aplicada no Exercício	1.343.636,16	686.047,66	686.047,66	686.047,66	51,11%					
INDICADOR - Art. 25, § 3º - Lei nº 14.113, de 2020 - (Aplicação do Superávit de Exercício Anterior)	VALOR DE SUPERÁVIT PERMITIDO NO EXERCÍCIO ANTERIOR (q)	VALOR NÃO APLICADO NO EXERCÍCIO ANTERIOR (r)	VALOR DE SUPERÁVIT APLICADO ATÉ O PRIMEIRO QUADRIMESTRE (s)	VALOR APLICADO ATÉ O PRIMEIRO QUADRIMESTRE OUA INTEGRARÁ O LIMITE CONSTITUCIONAL (t)	VALOR NÃO APLICADO APÓS O PRIMEIRO QUADRIMESTRE (u)	VALOR NÃO APLICADO (v)				
23 - Total das Despesas custeadas com Superávit do FUNDEB	1.125.879,85	1.017.748,66	1.017.748,66	0,00	0,00	531.633,80				
23.1 - Total das Despesas custeadas com FUNDEB - Impostos e Transferências de Impostos	1.077.268,36	45.518,94	45.518,94	0,00	0,00	45.518,94				
23.2 - Total das Despesas custeadas com FUNDEB - Complementação da União (VAAF + VAAT)	48.611,49	486.114,86	486.114,86	0,00	0,00	486.114,86				

[Handwritten signatures and initials]

DESPESAS COM MANUTENÇÃO E DESENVOLVIMENTO DO ENSINO - MDE CUSTEADAS COM A RECEITA DE IMPOSTOS (EXCETO FUNDEB)

DESPESAS COM AÇÕES TÍPICAS DE MDE - RECEITAS DE IMPOSTOS - EXCETO FUNDEB (Por Área de Atuação)	DOTAÇÃO ATUALIZADA (c)	DESPESA EMPENHADA Até o Bimestre (d)	DESPESAS LÍQUIDAS Até o Bimestre (e)	DESPESA PAGA Até o Bimestre (f)	INSCRITAS EM RESTOS A PAGAR NÃO PROCESSADO (g)	VALOR
24- EDUCAÇÃO INFANTIL		299.330,30	299.330,30	299.330,30	298.450,30	0,00
24.1 - Creche	145.929,96	145.929,96	145.929,96	145.929,96	145.929,96	0,00
24.2 - Pré-escola	153.400,34	153.400,34	153.400,34	152.520,34	152.520,34	0,00
25- ENSINO FUNDAMENTAL	2.185.658,17	2.185.658,17	2.185.658,17	2.184.758,17	2.184.758,17	0,00
26- TOTAL DAS DESPESAS COM AÇÕES TÍPICAS DE MDE (24+25)	2.484.988,47	2.484.988,47	2.484.988,47	2.483.208,47	2.483.208,47	0,00

APURAÇÃO DAS DESPESAS PARA FINS DE LIMITE CONSTITUCIONAL	VALOR EXIGIDO (x)	VALOR APLICADO (w)	% APLICADO (y)
27- TOTAL DAS DESPESAS DE MDE CUSTEADAS COM RECURSOS DE IMPOSTOS (FUNDEB E RECEITA DE IMPOSTOS) = (L14d ou e) + L26d ou e) + L23.1(i)			14.336.649,65
28 (-) RESULTADO LÍQUIDO DAS TRANSFERÊNCIAS DO FUNDEB = (L7)			7.681.141,99
29 (-) RESTOS A PAGAR NÃO PROCESSADOS INSCRITOS NO EXERCÍCIO SEM DISPONIBILIDADE FINANCEIRA DE RECURSOS DO FUNDEB IMPOSTOS4 = (L14h)			0,00
30 (-) RESTOS A PAGAR NÃO PROCESSADOS INSCRITOS NO EXERCÍCIO SEM DISPONIBILIDADE FINANCEIRA DE RECURSOS DE IMPOSTOS4 ¹⁻⁷			0,00
31 (-) CANCELAMENTO, NO EXERCÍCIO, DE RESTOS A PAGAR INSCRITOS COM DISPONIBILIDADE FINANCEIRA DE RECURSOS DE IMPOSTOS VINCLADOS AO ENSINO = (L34.(ac) + L34.2(ac))			0,00
32- TOTAL DAS DESPESAS PARA FINS DE LIMITE (27 - (28 + 29 + 30 + 31))			6.655.507,66

RESTOS A PAGAR INSCRITOS EM EXERCÍCIOS ANTERIORES COM DISPONIBILIDADE FINANCEIRA DE RECURSOS DE IMPOSTOS E DO FUNDEB	SALDO INICIAL (z)	RP LÍQUIDO (aa)	RP PAGOS (ab)	RP CANCELADOS (ac)	SALDO FINAL (ad)
34- RESTOS A PAGAR DE DESPESAS COM MDE					
34.1 - Excutadas com Recursos de Impostos e Transferência de Impostos	0,00	0,00	0,00	0,00	0,00
34.2 - Excutadas com Recursos do FUNDEB - Impostos	151.944,92	151.944,92	151.944,92	0,00	0,00
34.3 - Excutadas com Recursos do FUNDEB - Complementação da União (VAAT + VAAP)	0,00	0,00	0,00	0,00	0,00

OUTRAS INFORMAÇÕES PARA CONTROLE

RECEITAS ADICIONAIS PARA FINANCIAMENTO DO ENSINO	PREVISÃO ATUALIZADA (a)	RECEITAS REALIZADAS Até o Bimestre (b)
35- RECEITA DE TRANSFERÊNCIAS DO FNDE (INCLUINDO RENDIMENTOS DE APLICAÇÃO FINANCEIRA)	976.200,00	592.257,34
35.1 - Salário-Educação	351.000,00	246.951,00
35.2- PDDE	0,00	0,00
35.3- PNAE	300.000,00	160.559,78
35.4 - PNAITE	275.200,00	184.746,56
35.5- Outras Transferências do FNDE	50.000,00	0,00
36- RECEITA DE TRANSFERÊNCIAS DE CONVÊNIO	50.000,00	0,00
37- RECEITA DE ROYALTIES DESTINADOS À EDUCAÇÃO	0,00	0,00
38- RECEITA DE OPERAÇÕES DE CRÉDITO VINCLADAS À EDUCAÇÃO	0,00	0,00
39- OUTRAS RECEITAS PARA FINANCIAMENTO DO ENSINO	0,00	0,00
40- TOTAL DAS RECEITAS ADICIONAIS PARA FINANCIAMENTO DO ENSINO (35 + 36 + 37 + 38+ 39)	1.026.200,00	592.257,34

DESPESAS CUSTEADAS COM RECEITAS ADICIONAIS PARA FINANCIAMENTO DO ENSINO (Por Área de Atuação) ⁶	DOTAÇÃO ATUALIZADA	DESPESAS EMPENHADAS	DESPESAS LIQUIDADAS	DESPESAS PAGAS	INSCRITAS EM RESTOS A PAGAR NÃO PROCESSADOS
	(c)	(d)	(e)	(f)	(g)
41- EDUCAÇÃO INFANTIL	-	-	-	-	-
41.1- Creche	-	-	-	-	-
41.2- Pré-escola	-	-	-	-	-
42- ENSINO FUNDAMENTAL	1.411.769,88	1.411.769,88	1.410.839,16	1.410.549,16	930,72
43- ENSINO MÉDIO	-	-	-	-	-
44- ENSINO SUPERIOR	-	-	-	-	-
45- ENSINO PROFISSIONAL NÃO INTEGRADO AO ENSINO REGULAR	-	-	-	-	-
46- TOTAL DAS DESPESAS CUSTEADAS COM RECEITAS ADICIONAIS PARA FINANCIAMENTO DO ENSINO (41 + 42 + 43 + 44 + 45)	1.411.769,88	1.411.769,88	1.410.839,16	1.410.549,16	930,72

TOTAL GERAL DAS DESPESAS COM EDUCAÇÃO	DOTAÇÃO ATUALIZADA	DESPESAS EMPENHADAS	DESPESAS LIQUIDADAS	DESPESAS PAGAS	INSCRITAS EM RESTOS A PAGAR NÃO PROCESSADOS
	(c)	(d)	(e)	(f)	(g)
47- TOTAL GERAL DAS DESPESAS COM EDUCAÇÃO (12 + 26 + 46)	16.444.554,80	16.444.554,80	16.443.624,08	16.441.554,08	0,00
47.1- Despesas Correntes	16.233.623,09	16.233.623,09	16.232.692,37	16.230.622,37	0,00
47.1.1- Pessoal Ativo	13.937.706,00	13.937.706,00	13.937.706,00	13.937.706,00	0,00
47.1.2- Pessoal Inativo	0,00	0,00	0,00	0,00	0,00
47.1.3- Transferências às instituições comunitárias, confessionais ou filantrópicas sem fins lucrativos	0,00	0,00	0,00	0,00	0,00
47.1.4- Outras Despesas Correntes	2.295.917,09	2.295.917,09	2.294.986,37	2.292.916,37	0,00
47.2- Despesas de Capital	210.931,71	210.931,71	210.931,71	210.931,71	0,00
47.2.1- Transferências às instituições comunitárias, confessionais ou filantrópicas sem fins lucrativos	0,00	0,00	0,00	0,00	0,00
47.2.2- Outras Despesas de Capital	210.931,71	210.931,71	210.931,71	210.931,71	0,00

CONTROLE DA DISPONIBILIDADE FINANCEIRA E CONCILIAÇÃO BANCÁRIA	FUNDEB (a)	SALÁRIO EDUCAÇÃO (a1)
48- DISPONIBILIDADE FINANCEIRA EM 31 DE DEZEMBRO DE <EXERCÍCIO ANTERIOR>	683.578,72	52.265,06
49- (+) INGRESSO DE RECURSOS ATÉ O BIMESTRE (orçamentário)	13.436.361,60	246.951,00
50- (-) PAGAMENTOS EFETUADOS ATÉ O BIMESTRE (orçamentário e restos a pagar)	12.902.258,86	232.246,93
51- (-) DISPONIBILIDADE FINANCEIRA ATÉ O BIMESTRE	1.217.681,46	66.969,13
52- (+) AJUSTES POSITIVOS (RETENÇÕES E OUTROS VALORES EXTRAORÇAMENTÁRIOS)	0,00	0,00
53- (-) AJUSTES NEGATIVOS (OUTROS VALORES EXTRAORÇAMENTÁRIOS)	0,00	0,00
54- (-) SALDO FINANCEIRO CONCILIADO (Saldo Bancário)	1.217.681,46	66.969,13

FRONTE: Sistema: <SAGE>, Unidade Responsável: <MUNICÍPIO MALHADOR>, Emissão: <20/01/2023>.

1 SE RESULTADO LÍQUIDO DA TRANSFERÊNCIA (7) > 0 = ACRÉSCIMO RESULTANTE DAS TRANSFERÊNCIAS DO FUNDEB. SE RESULTADO LÍQUIDO DA TRANSFERÊNCIA (7) < 0 = DECRÉSCIMO RESULTANTE DAS TRANSFERÊNCIAS DO FUNDEB

2 Limites mínimos analis a serem cumpridos no encerramento do exercício.
3 Art. 25, § 3º, Lei 14.113/2020: "Até 10% (dez por cento) dos recursos recebidos à conta dos Fundos, inclusive relativos à complementação da União, nos termos do § 2º do art. 16 desta Lei, poderão ser utilizados no primeiro quadrimestre do exercício imediatamente subsequente, mediante abertura de crédito adicional".

4 Os valores referentes à parcela dos Restos a Pagar inscritos sem disponibilidade financeira vinculada à educação deverão ser informados somente no RREO do último bimestre do exercício.
5 Nos cinco primeiros bimestres do exercício o acompanhamento será feito com base na despesa liquidada. No último bimestre do exercício, o valor deverá corresponder ao total da despesa empenhada.
6 As linhas representam áreas de atuação e não correspondem exatamente às subdivisões da Função Educação. As despesas classificadas nas demais subdivisões típicas e nas subdivisões atípicas deverão ser rateadas para essas áreas de atuação.

7 Valor inscrito em RPN sem disponibilidade de caixa, que não deve ser considerado na apuração dos indicadores e limites.
8 Controle da execução de restos a pagar considerados no cumprimento do limite mínimo dos exercícios anteriores.

FRANCISCO DE ASSIS ARAUJO JUNIOR
PREFEITO MUNICIPAL

GILSON CARDOSO DOS SANTOS FILHO
SECRETÁRIO FINANCEIRO

VIRGILIO DE OLIVEIRA LIMA NETO
CONTADOR CR/C/SE Nº 6076

SAMARA REIS ARAUJO
SECRETÁRIA DE CONTROLE INTERNO

MUNICÍPIO DE MALHADOR
 RELATÓRIO RESUMIDO DA EXECUÇÃO ORÇAMENTÁRIA
DEMONSTRATIVO DAS RECEITAS DE OPERAÇÕES DE CRÉDITO E DESPESAS DE CAPITAL
 ORÇAMENTOS FISCAL E DA SEGURIDADE SOCIAL
 PERÍODO DE REFERÊNCIA: NOVEMBRO E DEZEMBRO 2022

RRRO - ANEXO 9 (LRF, art.53, § 1º, inciso I)

Em Reais

RECEITAS	PREVISÃO ATUALIZADA (a)	RECEITA (b)	SALDO NÃO REALIZADO (c) = (a - b)
RECEITAS DE OPERAÇÕES DE CREDITO (I)	-	-	-

DESPESA	DOTAÇÃO ATUALIZADA (d)	DESPESAS EMPENHADAS	SALDO NÃO EXECUTADO (f) = (d - e)
DESPESAS DE CAPITAL			
Investimento			-
Inversões Financeiras			-
Amortização da Dívida			-
(-) Incentivos Fiscais a Contribuinte			-
(-) Incentivos Fiscais a Contribuinte por			-
DESPESA DE CAPITAL LÍQUIDA (II)	-	-	-

FONTE: Sistema: <ÁGAPE>, Unidade Responsável: <MUNICÍPIO MALHADOR>, Emissão: <20/01/2023>.

Notas:

¹ Operações de Crédito descritas na CF, art. 167, inciso III

FRANCISCO DE ASSIS ARAUJO JUNIOR
 PREFEITO MUNICIPAL



VIRGILIO DE OLIVEIRA LIMA NETO
 CONTADOR CRC/SE Nº 6076

GILSON CARDOSO DOS SANTOS FILHO
 SECRETÁRIO FINANÇAS



Damaris Reis Araújo
 SAMARA REIS ARAUJO
 SECRETÁRIA DE CONTROLE INTERNO



MUNICÍPIO DE MALHADOR
RELATÓRIO RESUMIDO DA EXECUÇÃO ORÇAMENTÁRIA
DEMONSTRATIVO DA PROJEÇÃO ATUARIAL DO REGIME PRÓPRIO DE PREVIDÊNCIA DOS SERVIDORES
ORÇAMENTO DA SEGURIDADE SOCIAL
PERÍODO DE REFERÊNCIA: NOVEMBRO E DEZEMBRO 2022

RRRO - ANEXO 10 (LRF, art. 53, § 1º, inciso II)


Em Reais

EXERCÍCIO	RECEITAS PREVIDENCIÁRIAS (a)	DESPESAS PREVIDENCIÁRIAS (b)	RESULTADO PREVIDENCIÁRIO (c) = (a - b)	SALDO FINANCEIRO DO EXERCÍCIO (d) = ("d" exrc. Anterior) + (c)
SEM MOVIMENTO				

FONTE: Sistema: <ÁGAPES>, Unidade Responsável: <MUNICÍPIO MALHADOR>, Emissão: <20/01/2023>.


1 Projeção atuarial elaborada em <DATA DA AVALIAÇÃO> e oficialmente enviada para o Ministério da Previdência Social - MPS.

FRANCISCO DE ASSIS ARAUJO JUNIOR
PREFEITO MUNICIPAL



VIRGILIO DE OLIVEIRA LIMA NETO
CONTADOR CRC/SE Nº 6076

GILSON CARDOSO DOS SANTOS FILHO
SECRETÁRIO FINANÇAS



SAMARA REIS ARAUJO
SECRETÁRIA DE CONTROLE INTERNO

MUNICÍPIO DE MALHADOR
 RELATÓRIO RESUMIDO DA EXECUÇÃO ORÇAMENTÁRIA
 DEMONSTRATIVO DA RECEITA DE ALIENAÇÃO DE ATIVOS E APLICAÇÃO DOS RECURSOS
 ORÇAMENTOS FISCAL E DA SEGURIDADE SOCIAL
 PERÍODO DE REFERÊNCIA: NOVEMBRO E DEZEMBRO 2022

RRRO – ANEXO II (RRF, art. 53, § 1º, inciso III)

RECEITAS	PREVISÃO ATUALIZADA (a)	RECEITAS REALIZADAS (b)	SALDO (c) = (a-b)
RECEITAS DE ALIENAÇÃO DE ATIVOS (I)			
Receta de Alienação de Bens Móveis			
Receta de Alienação de Bens Imóveis			

Em Reais

SEM MOVIMENTO

APLICAÇÃO DOS RECURSOS DA ALIENAÇÃO DE ATIVOS (II)	DOTAÇÃO ATUALIZADA (d)	DESPESAS MPPE DESPESAS LIQUIDADAS (e)	DESPESAS LIQUIDADAS PAGAS	DESPESAS PAGAS RECORRIDAS	DESPESAS RECORRIDAS RECORRIDAS	PAGAMENTO DE RESTOS A PAGAR (g)	SALDO (h) = (d-e)
Despesas de Capital							
Investimentos							
Inversões Financeiras							
Amortização da Dívida							
Despesas Correntes dos Regimes de Previdência							
Regime Próprio dos Servidores Públicos							
VALOR (III)	SALDO FINANCEIRO A APLICAR	<EXERCÍCIO ANTERIOR> (i)	<EXERCÍCIO> 41.213.399		40.323.421		SALDO ATUAL (k) = (III + IIII)

FONTE: Sistema: <ÁGAPE>. Unidade Responsável: <MUNICÍPIO MALHADOR>. Emissão: <20/01/2023>.

FRANCISCO DE ASSIS ARAUJO JUNIOR
 PREFEITO MUNICIPAL

GILSON CARDOSO DOS SANTOS FILHO
 SECRETÁRIO FINANÇAS

SAMARA REIS ARAUJO
 SECRETÁRIA DE CONTROLE INTERNO

VIRGILIO DE OLIVEIRA LIMA NETO
 CONTADOR CRC/SE Nº 6076



PREFEITURA MUNICIPAL DE MALHADOR
 PRAÇA 25 DE NOVENBRO, 133, CENTRO
 CEP: 49.570-000
 CNPJ: 13.104.757/0001-77

RELATÓRIO RESUMIDO DA EXECUÇÃO ORÇAMENTÁRIA - CONSOLIDADO
DEMONSTRATIVO DAS RECEITAS E DESPESAS COM AÇÕES E SERVIÇOS PÚBLICOS DE SAÚDE
 ORÇAMENTO FISCAL E DA SEGURIDADE SOCIAL
6º BIMESTRE DE 2022

RREO - ANEXO XII (LC 141/2012, art. 35)

RECEITAS RESULTANTES DE IMPOSTOS E TRANSFERÊNCIAS CONSTITUCIONAIS E LEGAIS	PREVISÃO INICIAL	PREVISÃO ATUALIZADA (a)	RECEITAS REALIZADAS	
			Até o Bimestre (b)	% (c) = (b/a)X100
RECEITA DE IMPOSTOS (I)	1.631.000,00	1.631.000,00	2.169.390,48	134,00
Receita Resultante do Imposto Predial e Territorial Urbano - IPTU	1.000,00	1.000,00	358,82	36,00
IPTU	1.000,00	1.000,00	358,82	36,00
Multas, Juros de Mora, Dívida Ativa e Outros Encargos do IPTU	0,00	0,00	0,00	0,00
Receita Resultante do Imposto sobre Serviços de Qualquer Natureza - ITBI	80.000,00	80.000,00	66.798,71	84,00
ITBI	80.000,00	80.000,00	66.798,71	84,00
Multas, Juros de Mora, Dívida Ativa e Outros Encargos do ITBI	0,00	0,00	0,00	0,00
Receita Resultante do Imposto sobre Serviços de Qualquer Natureza - ISS	500.000,00	500.000,00	549.418,10	110,00
ISS	500.000,00	500.000,00	549.418,10	110,00
Multas, Juros de Mora, Dívida Ativa e Outros Encargos do ISS	0,00	0,00	0,00	0,00
Receita Resultante do Imposto sobre a Renda e Proventos de Qualquer Natureza Retido na Fonte - IRRF	1.050.000,00	1.050.000,00	1.552.814,85	148,00
RECEITA DE TRANSFERÊNCIAS CONSTITUCIONAIS E LEGAIS (II)	19.231.000,00	19.231.000,00	22.828.843,30	119,00
Cola-Parte FPM	14.460.000,00	14.460.000,00	18.091.551,91	126,00
Cola-Parte ITR	10.000,00	10.000,00	1.729,06	18,00
Cola-Parte IPVA	550.000,00	550.000,00	530.175,30	97,00
Cola-Parte ICMS	4.200.000,00	4.200.000,00	4.204.248,73	101,00
Cola-Parte IPI-Exportação	10.000,00	10.000,00	1.138,30	12,00
Compensações Financeiras Provenientes de Impostos e Transferências Constitucionais	1.000,00	1.000,00	0,00	0,00
Desoneração ICMS (LC 87/96)	1.000,00	1.000,00	0,00	0,00
Outras	0,00	0,00	0,00	0,00
TOTAL DAS RECEITAS RESULTANTES DE IMPOSTOS E TRANSFERÊNCIAS CONSTITUCIONAIS E LEGAIS - (III) = (I) + (II)	20.862.000,00	20.862.000,00	24.998.233,78	120,00

FONTE: Sistema Gestor Agape Sistemas, Unidade Responsável: PREFEITURA MUNICIPAL DE MALHADOR



PREFEITURA MUNICIPAL DE MALHADOR
 PRAÇA 25 DE NOVEMBRO, 133, CENTRO
 CEP: 49.570-000
 CNPJ: 13.104.757/0001-77

RELATÓRIO RESUMIDO DA EXECUÇÃO ORÇAMENTÁRIA - CONSOLIDADO
DEMONSTRATIVO DAS RECEITAS E DESPESAS COM AÇÕES E SERVIÇOS PÚBLICOS DE SAÚDE
 ORÇAMENTO FISCAL E DA SEGURIDADE SOCIAL
6º BIMESTRE DE 2022

RREO – ANEXO XII (LC 141/2012, art. 35)

DESPESAS COM AÇÕES E SERVIÇOS PÚBLICOS DE SAÚDE (ASPS) – POR SUBFUNÇÃO E CATEGORIA ECONÔMICA	DOTAÇÃO INICIAL	DOTAÇÃO ATUALIZADA (c)	DESPESA EMPENHADA		DESPESA LIQUIDADADA		DESPESA PAGA		INSCRITAS EM RESTOS A PAGAR NÃO PROCESSADOS
			Até o Bimestre (d)	% (d/c) x 100	Até o Bimestre (e)	% (e/c) x 100	Até o Bimestre (f)	% (f/c) x 100	
ATENÇÃO BÁSICA (IV)	631.680,00	1.733.725,11	1.733.480,11	1,00 %	1.733.480,11	1,00 %	1.724.280,11	1,00 %	0,00
Despesas Correntes	531.680,00	1.733.725,11	1.733.480,11	1,00 %	1.733.480,11	1,00 %	1.724.280,11	1,00 %	0,00
Despesas de Capital	100.000,00	0,00	0,00	0 %	0,00	0 %	0,00	0 %	0,00
ASSISTÊNCIA HOSPITALAR E AMBULATORIAL (V)	146.280,00	167.767,53	167.767,53	1,00 %	167.767,53	1,00 %	167.767,53	1,00 %	0,00
Despesas Correntes	144.180,00	167.767,53	167.767,53	1,00 %	167.767,53	1,00 %	167.767,53	1,00 %	0,00
Despesas de Capital	2.100,00	0,00	0,00	0 %	0,00	0 %	0,00	0 %	0,00
SUPORTE PROFILÁTICO E TERAPÊUTICO (VI)	201.000,00	795.678,02	795.678,02	1,00 %	795.678,02	1,00 %	754.890,83	0,95 %	0,00
Despesas Correntes	201.000,00	795.678,02	795.678,02	1,00 %	795.678,02	1,00 %	754.890,83	0,95 %	0,00
Despesas de Capital	0,00	0,00	0,00	0 %	0,00	0 %	0,00	0 %	0,00
VIGILÂNCIA SANITÁRIA (VII)	0,00	0,00	0,00	0 %	0,00	0 %	0,00	0 %	0,00
Despesas Correntes	0,00	0,00	0,00	0 %	0,00	0 %	0,00	0 %	0,00
Despesas de Capital	0,00	0,00	0,00	0 %	0,00	0 %	0,00	0 %	0,00
VIGILÂNCIA EPIDEMIOLÓGICA (VIII)	7.200,00	115.552,44	115.552,44	1,00 %	115.552,44	1,00 %	115.552,44	1,00 %	0,00
Despesas Correntes	6.600,00	115.552,44	115.552,44	1,00 %	115.552,44	1,00 %	115.552,44	1,00 %	0,00
Despesas de Capital	600,00	0,00	0,00	0 %	0,00	0 %	0,00	0 %	0,00
ALIMENTAÇÃO E NUTRIÇÃO (IX)	0,00	0,00	0,00	0 %	0,00	0 %	0,00	0 %	0,00
Despesas Correntes	0,00	0,00	0,00	0 %	0,00	0 %	0,00	0 %	0,00
Despesas de Capital	0,00	0,00	0,00	0 %	0,00	0 %	0,00	0 %	0,00
OUTRAS SUBFUNÇÕES (Apoio Administrativo/Manutenção) (X)	3.047.200,00	2.514.689,39	2.514.689,39	1,00 %	2.505.533,71	1,00 %	2.504.833,71	1,00 %	9.155,68
Despesas Correntes	3.030.000,00	2.505.073,73	2.505.073,73	1,00 %	2.495.918,05	1,00 %	2.495.218,05	1,00 %	9.155,68
Despesas de Capital	17.200,00	9.615,66	9.615,66	1,00 %	9.615,66	1,00 %	9.615,66	1,00 %	0,00
TOTAL (XI) = (IV + V + VI + VII + VIII + IX + X)	4.033.360,00	5.327.412,49	5.327.167,49	1,00 %	5.318.014,81	1,00 %	5.267.324,62	0,99 %	9.155,68

FONTE: Sistema Gestor Agape Sistemas, Unidade Responsável: PREFEITURA MUNICIPAL DE MALHADOR




PREFEITURA MUNICIPAL DE MALHADOR
 PRAÇA 25 DE NOVEMBRO, 133, CENTRO
 CEP: 49.570-000
 CNPJ: 13.104.757/0001-77

RELATÓRIO RESUMIDO DA EXECUÇÃO ORÇAMENTÁRIA - CONSOLIDADO
DEMONSTRATIVO DAS RECEITAS E DESPESAS COM AÇÕES E SERVIÇOS PÚBLICOS DE SAÚDE
 ORÇAMENTO FISCAL E DA SEGURIDADE SOCIAL
6º BIMESTRE DE 2022

RREO – ANEXO XII (LC 141/2012, art. 35)

APURAÇÃO DO CUMPRIMENTO DO LIMITE MÍNIMO PARA APLICAÇÃO EM ASPS		DESPESAS EMPENHADAS (d)	DESPESAS LIQUIDADAS (e)	DESPESAS PAGAS (f)	
Total das Despesas com ASPS (XII) = (XI)		5.327.167,49	5.318.011,81	5.267.324,62	
(-) Restos a Pagar Não Processados Indevidamente no Exercício sem Disponibilidade Financeira (XIII)					
(-) Despesas Custeadas com Recursos Vinculados à Parcela do Percentual Mínimo que não foi Aplicada em ASPS em Exercícios Anteriores (XIV)					
(-) Despesas Custeadas com Disponibilidade de Caixa Vinculada aos Restos a Pagar Cancelados (XV)					
(=) VALOR APLICADO EM ASPS (XVI) = (XII - XIII - XIV - XV)		5.327.167,49	5.318.011,81	5.267.324,62	
Despesa Mínima a ser Aplicada em ASPS (XVII) = (III) x 15% (LC 141/2012)				3.749.735,07	
Despesa Mínima a ser Aplicada em ASPS (XVII) = (III) x % (Lei Orgânica Municipal)					
Diferença entre o Valor Aplicado e a Despesa Mínima a ser Aplicada (XVIII) = (XVI (d ou e) - XVII)				1.577.432,42	
Limite não Cumprido (XIX) = (XVIII) (Quando valor for inferior a zero)					
PERCENTUAL DA RECEITA DE IMPOSTOS E TRANSFERÊNCIAS CONSTITUCIONAIS E LEGAIS APLICADO EM ASPS (XVI / III) * 100 (mínimo de 15% conforme LC nº 141/2012 ou % da Lei Orgânica Municipal)		21,31	21,27	21,07	
CONTROLE DO VALOR REFERENTE AO PERCENTUAL MÍNIMO NÃO CUMPRIDO EM EXERCÍCIOS ANTERIORES PARA FINS DE APLICAÇÃO DOS RECURSOS VINCULADOS CONFORME ARTIGOS 25 E 26 DA LC 141/2012		LIMITE NÃO CUMPRIDO			
Diferença de limite não cumprido em 2022 (saldo inicial = XIXd)	Diferença de limite não cumprido em 2021 (saldo inicial igual ao saldo final do demonstrativo do exercício anterior)	SALDO INICIAL (NO EXERCÍCIO ATUAL) (g)	DESPESAS CUSTEADAS NO EXERCÍCIO DE REFERÊNCIA		SALDO FINAL (NÃO APLICADO) (k)
			EMPENHADAS (h)	LIQUIDADAS (i)	
TOTAL DA DIFERENÇA DE LIMITE NÃO CUMPRIDO EM EXERCÍCIOS ANTERIORES (XX)		EXECUÇÃO DE RESTOS A PAGAR			



PREFEITURA MUNICIPAL DE MALHADOR
 PRAÇA 25 DE NOVEMBRO, 133, CENTRO
 CEP: 49.570-000
 CNPJ: 13.104.757/0001-77

RELATÓRIO RESUMIDO DA EXECUÇÃO ORÇAMENTÁRIA - CONSOLIDADO
DEMONSTRATIVO DAS RECEITAS E DESPESAS COM AÇÕES E SERVIÇOS PÚBLICOS DE SAÚDE
 ORÇAMENTO FISCAL E DA SEGURIDADE SOCIAL
6º BIMESTRE DE 2022

RREO – ANEXO XII (LC 141/2012, art. 35)

EXERCÍCIO DO EMPENHO	VALOR MÍNIMO PARA APLICAÇÃO EM ASPS (l)	VALOR APLICADO EM ASPS NO EXERCÍCIO (m)	VALOR INSCRITO EM RP CONSIDERADO NO LIMITE2 (n)	VALOR APLICADO ALÉM DO LIMITE MÍNIMO (o) = (m - l)	TOTAL INSCRITO EM RP NO EXERCÍCIO	TOTAL DE RP PAGOS2	TOTAL DE RP A PAGAR	TOTAL DE RP CANCELADOS (p)	TOTAL DA COMPENSAÇÃO DE RP CANCELADOS (q)	SALDO DO VALOR APLICADO ALÉM DO LIMITE MÍNIMO APÓS CANCELAMENTOS E COMPENSAÇÕES (r) = (o + q - p)3
Empenhos de 2022										
Empenhos de 2021										
Empenhos de 2020										
Empenhos de 2019										
Empenhos de 2018 e anteriores										

Empenhos de 2022
 Empenhos de 2021
 Empenhos de 2020
 Empenhos de 2019
 Empenhos de 2018 e anteriores

TOTAL DOS RESTOS A PAGAR CANCELADOS OU PRESCRITOS ATÉ O FINAL DO EXERCÍCIO ATUAL QUE AFETARAM O CUMPRIMENTO DO LIMITE (XXI)
 TOTAL DOS RESTOS A PAGAR CANCELADOS OU PRESCRITOS ATÉ O FINAL DO EXERCÍCIO ANTERIOR QUE AFETARAM O CUMPRIMENTO DO LIMITE (XXII)
 TOTAL DOS RESTOS A PAGAR CANCELADOS OU PRESCRITOS NO EXERCÍCIO ATUAL QUE AFETARAM O CUMPRIMENTO DO LIMITE (XXIII) = (XXI - XXII)

CONTROLE DE RESTOS A PAGAR CANCELADOS OU PRESCRITOS CONSIDERADOS PARA FINS DE APLICAÇÃO DA DISPONIBILIDADE DE CAIXA CONFORME ARTIGO 248 1º e 2º DA LC 141/2012	RESTOS A PAGAR CANCELADOS OU PRESCRITOS					SALDO FINAL (NÃO APLICADO) (x) = (s-1)
	SALDO INICIAL (s)	DESPESAS CUSTEADAS NO EXERCÍCIO DE REFERÊNCIA		SALDO FINAL (NÃO APLICADO) (x) = (s-1)		
		EMPENHADAS (t)	LIQUIDADAS (u)	PAGAS (v)		
Restos a pagar cancelados ou prescritos em 2022 a serem compensados (XXIV)						
Restos a pagar cancelados ou prescritos em 2021 a serem compensados (XXV)						
Restos a pagar cancelados ou prescritos em exercícios anteriores a serem compensados (XXVI)						
TOTAL DE RESTOS A PAGAR CANCELADOS OU PRESCRITOS A COMPENSAR (XXVII)						

Restos a pagar cancelados ou prescritos em 2022 a serem compensados (XXIV)
 Restos a pagar cancelados ou prescritos em 2021 a serem compensados (XXV)
 Restos a pagar cancelados ou prescritos em exercícios anteriores a serem compensados (XXVI)

RECEITAS ADICIONAIS PARA O FINANCIAMENTO DA SAÚDE NÃO COMPUTADAS NO CÁLCULO DO MÍNIMO	PREVISÃO INICIAL	PREVISÃO ATUALIZADA (a)	RECEITAS REALIZADAS	
			Até o Bimestre (b)	% (c) = (b/a)X100
RECEITAS DE TRANSFERÊNCIAS PARA A SAÚDE (XXVIII)	5.565.000,00	5.565.000,00	4.788.082,34	87,00

FONTE: Sistema Gestor Agape Sistemas, Unidade Responsável: PREFEITURA MUNICIPAL DE MALHADOR



PREFEITURA MUNICIPAL DE MALHADOR
 PRAÇA 25 DE NOVENBRO, 133, CENTRO
 CEP: 49.570-000
 CNPJ: 13.104.757/0001-77

RELATÓRIO RESUMIDO DA EXECUÇÃO ORÇAMENTÁRIA - CONSOLIDADO
DEMONSTRATIVO DAS RECEITAS E DESPESAS COM AÇÕES E SERVIÇOS PÚBLICOS DE SAÚDE
 ORÇAMENTO FISCAL E DA SEGURIDADE SOCIAL
6º BIMESTRE DE 2022

RREO - ANEXO XII (LC 141/2012, art. 35)

Proventos da União	5.490.000,00	5.490.000,00	4.743.319,04	87,00
Proventos dos Estados	75.000,00	75.000,00	44.763,30	60,00
Proventos de Outros Municípios	0,00	0,00	0,00	0,00
RECEITA DE OPERAÇÕES DE CRÉDITO INTERNAS E EXTERNAS VINCULADAS A SAÚDE (XXXI)	0,00	0,00	0,00	0,00
OUTRAS RECEITAS (XXX)	5.661.200,00	5.661.200,00	5.396.787,21	96,00
TOTAL DE RECEITAS ADICIONAIS PARA FINANCIAMENTO DA SAÚDE (XXXI) = (XXVIII + XXIX + XXX)	11.226.200,00	11.226.200,00	10.184.869,55	91,00

DESPESAS COM SAÚDE NÃO COMPUTADAS NO CÁLCULO DO MÍNIMO

DESPESAS COM SAÚDE POR SUBFUNÇÕES E CATEGORIA ECONÔMICA NÃO COMPUTADAS NO CÁLCULO DO MÍNIMO	DOTAÇÃO INICIAL	DOTAÇÃO ATUALIZADA (c)	DESPESA EMPENHADA		DESPESA LIQUIDADADA		DESPESA PAGA		INSCRITAS EM RESTOS A PAGAR NÃO PROCESSADOS
			Até o Bimestre (d)	% (d/c) x 100	Até o Bimestre (e)	% (e/c) x 100	Até o Bimestre (f)	% (f/c) x 100	
ATENÇÃO BÁSICA (XXXII)	5.127.380,00	6.674.682,18	6.674.388,22	1,00 %	6.674.388,22	1,00 %	6.662.886,88	1,00 %	0,00
Despesas Correntes	4.986.280,00	6.439.016,78	6.438.722,82	1,00 %	6.438.722,82	1,00 %	6.427.221,48	1,00 %	0,00
Despesas de Capital	141.100,00	235.665,40	235.665,40	1,00 %	235.665,40	1,00 %	235.665,40	1,00 %	0,00
ASSISTÊNCIA HOSPITALAR E AMBULATORIAL (XXXIII)	567.980,00	239.457,71	239.457,71	1,00 %	239.457,71	1,00 %	239.457,71	1,00 %	0,00
Despesas Correntes	509.880,00	239.457,71	239.457,71	1,00 %	239.457,71	1,00 %	239.457,71	1,00 %	0,00
Despesas de Capital	58.100,00	0,00	0,00	0 %	0,00	0 %	0,00	0 %	0,00
SUPORTE PROFILÁTICO E TERAPÊUTICO (XXXIV)	781.100,00	1.042.139,96	1.042.139,96	1,00 %	1.042.139,96	1,00 %	1.001.352,77	0,97 %	0,00
Despesas Correntes	741.100,00	1.042.139,96	1.042.139,96	1,00 %	1.042.139,96	1,00 %	1.001.352,77	0,97 %	0,00
Despesas de Capital	40.000,00	0,00	0,00	0 %	0,00	0 %	0,00	0 %	0,00
VIGILÂNCIA SANITÁRIA (XXXV)	0,00	0,00	0,00	0 %	0,00	0 %	0,00	0 %	0,00
Despesas Correntes	0,00	0,00	0,00	0 %	0,00	0 %	0,00	0 %	0,00
Despesas de Capital	0,00	0,00	0,00	0 %	0,00	0 %	0,00	0 %	0,00
VIGILÂNCIA EPIDEMIOLÓGICA (XXXVI)	245.200,00	372.081,23	372.081,23	1,00 %	372.081,23	1,00 %	372.081,23	1,00 %	0,00
Despesas Correntes	232.500,00	372.081,23	372.081,23	1,00 %	372.081,23	1,00 %	372.081,23	1,00 %	0,00

FONTE: Sistema Gestor Agape Sistemas, Unidade Responsável: PREFEITURA MUNICIPAL DE MALHADOR



PREFEITURA MUNICIPAL DE MALHADOR
PRACA 25 DE NOVENBRO, 133, CENTRO
CEP: 49.570-000
CNPJ: 13.104.757/0001-77

RELATÓRIO RESUMIDO DA EXECUÇÃO ORÇAMENTÁRIA - CONSOLIDADO
DEMONSTRATIVO DAS RECEITAS E DESPESAS COM AÇÕES E SERVIÇOS PÚBLICOS DE SAÚDE
ORÇAMENTO FISCAL E DA SEGURIDADE SOCIAL
6º BIMESTRE DE 2022

RREO - ANEXO XII (LC 141/2012, art. 35)

DESPESAS TOTAIS COM SAÚDE EXECUTADAS COM COM RECURSOS PRÓPRIOS E COM RECURSOS TRANSFERIDOS DE OUTROS ENTES	DOTAÇÃO INICIAL	DOTAÇÃO ATUALIZADA (c)	DESPESA EMPENHADA		DESPESA LIQUIDADADA		DESPESA PAGA		INSCRITAS EM RESTOS A PAGAR NÃO PROCESSADOS
			Até o Bimestre (d)	% (d/c) x 100	Até o Bimestre (e)	% (e/c) x 100	Até o Bimestre (f)	% (f/c) x 100	
Despesas de Capital	12.700,00	0,00	0,00	0%	0,00	0%	0,00	0%	0,00
ALIMENTAÇÃO E NUTRIÇÃO (XXXVII)	0,00	0,00	0,00	0%	0,00	0%	0,00	0%	0,00
Despesas Correntes	0,00	0,00	0,00	0%	0,00	0%	0,00	0%	0,00
Despesas de Capital	0,00	0,00	0,00	0%	0,00	0%	0,00	0%	0,00
OUTRAS SUBFUNÇÕES (Apoio Administrativo/Manutenção) (XXXVIII)	3.353.200,00	2.797.386,31	2.797.386,31	1,00%	2.788.230,63	1,00%	2.787.530,63	1,00%	9.155,68
Despesas Correntes	3.033.500,00	2.505.073,73	2.505.073,73	1,00%	2.495.918,05	1,00%	2.495.218,05	1,00%	9.155,68
Despesas de Capital	319.700,00	292.312,58	292.312,58	1,00%	292.312,58	1,00%	292.312,58	1,00%	0,00
TOTAL DAS DESPESAS NÃO COMPUTADAS NO CALCULO DO MÍNIMO (XXXIX) = (XXXII + XXXIII + XXXIV + XXXV + XXXVI + XXXVII + XXXVIII)	10.074.860,00	11.125.747,39	11.125.453,43	1,00%	11.116.297,75	1,00%	11.063.309,22	1,00%	9.155,68
ATENÇÃO BÁSICA (XL) = (IV + XXXII)	5.127.380,00	6.674.692,18	6.674.388,22	1,00%	6.674.388,22	1,00%	6.662.886,88	1,00%	0,00
ASSISTÊNCIA HOSPITALAR E AMBULATORIAL (XLI) = (V + XXXIII)	567.980,00	239.457,71	239.457,71	1,00%	239.457,71	1,00%	239.457,71	1,00%	0,00
SUPORTE PROFILÁTICO E TERAPÊUTICO (XLII) = (VI + XXXIV)	781.100,00	1.042.139,96	1.042.139,96	1,00%	1.042.139,96	1,00%	1.001.352,77	0,97%	0,00
VIGILANCIA SANITÁRIA (XLIII) = (VII + XXXV)	0,00	0,00	0,00	0%	0,00	0%	0,00	0%	0,00
VIGILANCIA EPIDEMIOLÓGICA (XLIV) = (VIII + XXXVI)	245.200,00	372.081,23	372.081,23	1,00%	372.081,23	1,00%	372.081,23	1,00%	0,00
ALIMENTAÇÃO E NUTRIÇÃO (XLV) = (XIX + XXXVII)	0,00	0,00	0,00	0%	0,00	0%	0,00	0%	0,00
OUTRAS SUBFUNÇÕES (Apoio Administrativo/Manutenção) (XLVI) = (X + XXXVIII)	3.353.200,00	2.797.386,31	2.797.386,31	1,00%	2.788.230,63	1,00%	2.787.530,63	1,00%	9.155,68
TOTAL DAS DESPESAS COM SAÚDE (XLVII) = (XI + XXXIX)	10.074.860,00	11.125.747,39	11.125.453,43	1,00%	11.116.297,75	1,00%	11.063.309,22	1,00%	9.155,68
(-) Despesas executadas com recursos provenientes das transferências de recursos de outros entes ¹									
TOTAL DAS DESPESAS EXECUTADAS COM RECURSOS PRÓPRIOS (XLVIII)									


FONTE: Sistema Gestor Ágape Sistemas, Unidade Responsável: PREFEITURA MUNICIPAL DE MALHADOR



PREFEITURA MUNICIPAL DE MALHADOR
PRAÇA 25 DE NOVEMBRO, 133, CENTRO
CEP: 49.570-000
CNPJ: 13.104.757/0001-77

RELATÓRIO RESUMIDO DA EXECUÇÃO ORÇAMENTÁRIA - CONSOLIDADO
DEMONSTRATIVO DAS RECEITAS E DESPESAS COM AÇÕES E SERVIÇOS PÚBLICOS DE SAÚDE
ORÇAMENTO FISCAL E DA SEGURIDADE SOCIAL
6º BIMESTRE DE 2022

RREO – ANEXO XII (LC 141/2012, art. 35)


054.324.895-03 - FRANCISCO DE ASSIS ARAUJO JUNIOR
Prefeito Municipal


001.814.845-01 - VIRGILIO DE OLIVEIRA LIMA NETO CRC: 6076/SE
CONTADOR

MUNICÍPIO DE MALHADOR
 RELATÓRIO RESUMIDO DA EXECUÇÃO ORÇAMENTÁRIA
DEMONSTRATIVO DAS PARCEIRAS PÚBLICO-PRIVADAS
 ORÇAMENTOS FISCAL E DA SEGURIDADE SOCIAL
 PERÍODO DE REFERÊNCIA: NOVEMBRO E DEZEMBRO 2022

RRRO - Anexo 13 (Lei nº 11.079, de 30.12.2004, arts. 22, 25 e 28)

Em Reais

ESPECIFICAÇÃO	SALDO TOTAL EM 31 DE DEZEMBRO DO EXERCÍCIO ANTERIOR	REGISTROS EFETUADOS EM <EXERCÍCIO>	
		No bimestre	Até o bimestre
TOTAL DE ATIVOS			
Ativos Constituídos na SPE			
TOTAL DE PASSIVOS			
Obrigações decorrentes de Ativos Constituídos pela Provisões de PPP			
Outros Passivos			
ATOS POTENCIAIS PASSIVOS			
Obrigações Contratuais			
Riscos Não Provisionados			
Garantias Concedidas			
Outros Passivos Contingentes			

SEM MOVIMENTO

DESPESAS DE PPP	EXERCÍCIO ANTERIOR	EXERCÍCIO CORRENTE	<EC + 1>	<EC + 2>	<EC + 3>	<EC + 4>	<EC + 5>	<EC + 6>	<EC + 7>	<EC + 8>	<EC + 9>
Do Ente Federado											

Das Estatais Não-Dependentes

SEM MOVIMENTO

TOTAL DAS DESPESAS											
RECEITA CORRENTE LÍQUIDA (RCL)											
TOTAL DAS DESPESAS / RCL (%)											

Nota: FONTE: Sistema: <ÁGAP>, Unidade Responsável: <MUNICÍPIO MALHADOR>, Emissão: <20/01/2023>.

FRANCISCO DE ASSIS ARAUJO JUNIOR
 PREFEITO MUNICIPAL

VIRGILIO DE OLIVEIRA LIMA NETO
 CONTADOR CRC/SE Nº 6076

GILSON CARDOSO DOS SANTOS FILHO
 SECRETÁRIO FINANÇAS

SAMARA REIS ARAUJO
 SECRETÁRIA DE CONTROLE INTERNO

MUNICÍPIO DE MALHADOR
DEMONSTRATIVO SIMPLIFICADO DO RELATÓRIO RESUMIDO DA EXECUÇÃO ORÇAMENTÁRIA
 ORÇAMENTOS FISCAL E DA SEGURIDADE SOCIAL
 PERÍODO DE REFERÊNCIA: NOVEMBRO E DEZEMBRO 2022

RRRO - Anexo XIV (LRF, Art. 48)

BALANÇO ORÇAMENTÁRIO		Até o Bimestre
RECEITAS		
Previsão Inicial		40.000.000,00
Previsão Atualizada		47.847.000,00
Receitas Realizadas		47.848.868,14
Déficit Orçamentário		
Saldos de Exercícios Anteriores (Utilizados para Créditos Adicionais)		
DESPESAS		
Dotação Inicial		40.000.000,00
Créditos Adicionais		10.109.422,88
Dotação Atualizada		50.109.422,88
Despesas Empenhadas		49.963.947,60
Despesas Liquidadas		49.203.952,25
Despesas Pagas		49.140.363,72
Superávit Orçamentário		-1.355.084,11
DESPESAS POR FUNÇÃO/SUBFUNÇÃO		
Despesas Empenhadas		49.963.947,60
Despesas Liquidadas		49.203.952,25
RECEITA CORRENTE LÍQUIDA - RCL		
Receita Corrente Líquida		45.895.871,31
Receita Corrente Líquida Ajustada para Cálculo dos Limites de Endividamento		45.817.074,81
Receita Corrente Líquida Ajustada para Cálculo dos Limites de Despesa com Pessoal		45.817.074,81
RECEITAS E DESPESAS DOS REGIMES DE PREVIDÊNCIA		
Fundo em Capitalização (PLANO PREVIDENCIÁRIO)		Até o Bimestre
Receitas Previdenciárias Realizadas		
Despesas Previdenciárias Empenhadas		
Despesas Previdenciárias Liquidadas		
Resultado Previdenciário		
Fundo em Reparação (PLANO FINANCEIRO)		
Receitas Previdenciárias Realizadas		
Despesas Previdenciárias Empenhadas		
Despesas Previdenciárias Liquidadas		
Resultado Previdenciário		


RESULTADOS NOMINAL E PRIMÁRIO		Meta Fixada no Anexo de Metas Fiscais da LDO (a)	Resultado Apurado Até o Bimestre (b)	% em Relação à Meta (b/a)
Resultado Nominal - Acima da Linha	-	-	73.214,03	#DIV/0!
Resultado Primário - Acima da Linha	-	-	736.210,85	#DIV/0!


RESTOS A PAGAR A PAGAR POR PODER E MINISTÉRIO PÚBLICO	Inscrição	Cancelamento Até o Bimestre	Pagamento até o Bimestre	Saldo a Pagar
RESTOS A PAGAR PROCESSADOS	343.801,30	-	137.201,53	206.599,77
Poder Executivo	337.795,32	-	131.201,53	206.593,79
Poder Legislativo	6.005,98	-	6.000,00	5,98
Poder Judiciário	-	-	-	-
Ministério Público	-	-	-	-
RESTOS A PAGAR NÃO-PROCESSADOS	1.749.276,85	-	829.418,81	919.858,04
Poder Executivo	1.749.276,85	-	829.418,81	919.858,04
Poder Legislativo	-	-	-	-
Poder Judiciário	-	-	-	-
Ministério Público	-	-	-	-
TOTAL	2.093.078,15	-	966.620,34	1.126.457,81
DESPESAS COM MANUTENÇÃO E DESENVOLVIMENTO DO ENSINO	6.655.507,66	25%	25,09%	
Mínimo Anual de <18% / 25%> das Receitas de Impostos na Manutenção e Desenvolvimento do Ensino	6.655.507,66	25%	25,09%	
Mínimo Anual de 70% do FUNDEB na Remuneração dos Profissionais da Educação Básica	10.594.938,24	70%	78,85%	
Percentual de 50% da Complementação da União ao FUNDEB (VAAT) na Educação Infantil	707.621,96	50%	65,54%	
Mínimo de 15% da Complementação da União ao FUNDEB (VAAT) em Despesas de Capital	-	-	-	
RECEITAS DE OPERAÇÕES DE CRÉDITO E DESPESAS DE CAPITAL	Valor Apurado Até o Bimestre		Saldo não realizado	
Receita de Operação de Crédito	-		-	
Despesa de Capital Líquida	-		-	
PROJEÇÃO ATUARIAL DOS REGIMES DE PREVIDÊNCIA	Exercício	10º Exercício	20º Exercício	35º Exercício
Plano Previdenciário	-	-	-	-
Receitas Previdenciárias (I)	-	-	-	-
Despesas Previdenciárias (II)	-	-	-	-
Resultado Previdenciário (III) = (I - II)	-	-	-	-
Plano Financeiro	-	-	-	-
Receitas Previdenciárias (IV)	-	-	-	-
Despesas Previdenciárias (V)	-	-	-	-
Resultado Previdenciário (VI) = (IV - V)	-	-	-	-

RECEITA DA ALIENAÇÃO DE ATIVOS E APLICAÇÃO DOS RECURSOS	Valor Apurado Até o Bimestre	Saldo a Realizar
Receita de Capital Resultante da Alienação de Ativos		
Aplicação dos Recursos da Alienação de Ativos		


DESPESAS COM AÇÕES E SERVIÇOS PÚBLICOS DE SAÚDE	Valor apurado Até o Bimestre	Limite Constitucional Annual	
		% Mínimo a Aplicar no Exercício	% Aplicado Até o Bimestre
Despesas com Ações e Serviços Públicos de Saúde executadas com recursos de impostos	5.318.011,81	15%	21,27%

DESPESAS DE CARÁTER CONTINUADO DERIVADAS DE PPP	Valor Apurado no Exercício Corrente
Total das Despesas Consideradas para o Limite / RCL (%)	


 FRANCISCO DE ASSIS ARAUJO JUNIOR
 PREFEITO MUNICIPAL


 GILSON CARDOSO DOS SANTOS FILHO
 SECRETÁRIO FINANÇAS

VIRGILIO DE OLIVEIRA LIMA NETO
 CONTADOR CRC/SE Nº 6076


 SAMARA REIS ARAUJO
 SECRETÁRIA DE CONTROLE INTERNO