



PREFEITURA MUNICIPAL DE MALHADOR
 PRACA 25 DE NOVEMBRO, 133, CENTRO
 CEP: 49.570-000
 CNPJ: 13.104.757/0001-77

RELATÓRIO RESUMIDO DA EXECUÇÃO ORÇAMENTÁRIA
BALANÇO ORÇAMENTÁRIO
 ORÇAMENTO FISCAL E DA SEGURIDADE SOCIAL
3º BIMESTRE DE 2022

RREO - Anexo 1 (LRF, Art. 52, inciso I, alíneas "a" e "b" do inciso II e §1º)

RECEITAS	PREVISÃO INICIAL	PREVISÃO ATUALIZADA (A)	RECEITAS REALIZADAS				SALDO (A-C)
			No Bimestre (B)	% (B/A)	Até o Bimestre (C)	% (C/A)	
RECEITAS (EXCETO INTRA-ORÇAMENTÁRIAS) (I)	40.000.000,00	40.000.000,00	9.128.510,73	22,82 %	22.491.213,82	56,23 %	17.508.786,18
RECEITAS CORRENTES	38.915.000,00	38.915.000,00	9.128.510,73	23,46 %	22.491.213,82	57,80 %	16.423.786,18
IMPOSTOS, TAXAS E CONTRIBUIÇÕES DE MELHORIA	1.731.000,00	1.731.000,00	440.620,58	25,45 %	1.040.285,40	60,10 %	690.734,60
IMPOSTOS	1.631.000,00	1.631.000,00	424.261,64	26,01 %	995.605,19	60,43 %	645.394,81
TAXAS	100.000,00	100.000,00	16.358,94	16,36 %	54.680,21	54,66 %	45.339,79
RECEITA DE CONTRIBUIÇÕES	700.000,00	700.000,00	135.494,16	19,36 %	381.792,17	54,54 %	318.237,83
CONTRIBUIÇÃO PARA O CUSTEIO DO SERVIÇO DE ILUMINAÇÃO PÚBLICA	700.000,00	700.000,00	135.494,16	19,36 %	381.792,17	54,54 %	318.237,83
RECEITA PATRIMONIAL	25.000,00	25.000,00	115.673,57	462,69 %	278.506,44	1.114,02 %	-253.505,44
RECEITAS DE VALORES MOBILIÁRIOS	25.000,00	25.000,00	115.673,57	462,69 %	278.506,44	1.114,02 %	-253.505,44
TRANSFERÊNCIAS CORRENTES	36.397.800,00	36.397.800,00	8.286.831,07	22,77 %	20.402.220,23	56,05 %	15.995.579,77
TRANSFERÊNCIAS DA UNIÃO E DE SUAS ENTIDADES	20.309.800,00	20.309.800,00	5.252.464,28	25,86 %	11.940.428,93	58,79 %	8.369.373,07
TRANSF. DOS ESTADOS E DO DISTRITO FEDERAL E DE SUAS ENTIDADES	4.088.000,00	4.088.000,00	745.952,36	18,25 %	2.081.886,46	50,93 %	2.006.113,54
TRANSF. DE OUTRAS INSTITUIÇÕES PÚBLICAS	12.000.000,00	12.000.000,00	2.288.414,43	19,07 %	6.379.908,84	53,17 %	5.620.093,16
OUTRAS RECEITAS CORRENTES	61.200,00	61.200,00	149.891,35	244,92 %	388.469,58	634,74 %	-327.260,58
INDENIZAÇÕES, RESTITUIÇÕES E PESSARCIMENTOS	61.200,00	61.200,00	149.891,35	244,92 %	388.469,58	634,74 %	-327.260,58
RECEITAS DE CAPITAL	1.085.000,00	1.085.000,00	0,00	0,00 %	0,00	0,00 %	1.085.000,00
ALIENAÇÃO DE BENS	10.000,00	10.000,00	0,00	0,00 %	0,00	0,00 %	10.000,00
ALIENAÇÃO DE BENS MOVEIS	10.000,00	10.000,00	0,00	0,00 %	0,00	0,00 %	10.000,00
TRANSFERÊNCIAS DE CAPITAL	1.075.000,00	1.075.000,00	0,00	0,00 %	0,00	0,00 %	1.075.000,00
TRANSFERÊNCIAS DA UNIÃO E DE SUAS ENTIDADES	925.000,00	925.000,00	0,00	0,00 %	0,00	0,00 %	925.000,00
TRANSFERENCIA INTERGOVERNAMENTAIS	150.000,00	150.000,00	0,00	0,00 %	0,00	0,00 %	150.000,00
RECEITAS (INTRA-ORÇAMENTÁRIAS) (II)	0,00	0,00	0,00	0,00 %	0,00	0,00 %	0,00



PREFEITURA MUNICIPAL DE MALHADOR
 PRACA 25 DE NOVEMBRO, 133, CENTRO
 CEP: 49.570-000
 CNPJ: 13.104.757/0001-77

RELATÓRIO RESUMIDO DA EXECUÇÃO ORÇAMENTÁRIA
BALANÇO ORÇAMENTÁRIO
 ORÇAMENTO FISCAL E DA SEGURIDADE SOCIAL
3º BIMESTRE DE 2022

RREO - Anexo 1 (LRF, Art. 52, Inciso I, alíneas "a" e "b" do inciso II e §1º)

RECEITAS	PREVISÃO INICIAL	PREVISÃO ATUALIZADA (A)	RECEITAS REALIZADAS				SALDO (A-C)
			No Bimestre (B)	% (B/A)	Até o Bimestre (C)	% (C/A)	
SUBTOTAL DAS RECEITAS (III) = (I + II)	40.000.000,00	40.000.000,00	9.128.510,73	22,82 %	22.491.213,82	56,23 %	17.508.786,18
OPERÇÕES DE CRÉDITO / REFINANCIAMENTO (IV)	0,00	0,00	0,00	0,00 %		0,00 %	0,00
Operações de Crédito - Mercado Interno	0,00	0,00	0,00	0,00 %		0,00 %	0,00
Mobilidade	0,00	0,00	0,00	0,00 %		0,00 %	0,00
Contratual	0,00	0,00	0,00	0,00 %		0,00 %	0,00
Operações de Crédito - Mercado Externo	0,00	0,00	0,00	0,00 %		0,00 %	0,00
Mobilidade	0,00	0,00	0,00	0,00 %		0,00 %	0,00
Contratual	0,00	0,00	0,00	0,00 %		0,00 %	0,00
TOTAL DAS RECEITAS (V) = (III + IV)	40.000.000,00	40.000.000,00	9.128.510,73	22,82 %	22.491.213,82	56,23 %	17.508.786,18
DEBITO (VI)							0,00
TOTAL COM DÉFICIT (VII) = (V + VI)	40.000.000,00	40.000.000,00	9.128.510,73		22.491.213,82		17.508.786,18
SALDOS DE EXERCÍCIOS ANTERIORES	0,00	0,00	0,00				0,00
Recursos Arrecadados em Exercícios Anteriores - RPPS	0,00	0,00	0,00				0,00
Superávit Financeiro Utilizado para Créditos Adicionais	0,00	0,00	0,00				0,00

DESPESAS	DOTAÇÃO INICIAL (D)	DOTAÇÃO ATUALIZADA (E)	DESPESA EMPENHADA		SALDO G = (E-F)	DESPESA LIQUIDADADA		SALDO I = (E-H)	DESPESAS PAGAS ATÉ O BIMESTRE (J)	RESTOS A PAGAR NÃO PROCESSADOS (K)
			No Bimestre	Até o Bimestre (F)		No Bimestre	Até o Bimestre (H)			
DESPESAS (EXCETO INTRA-ORÇAMENTÁRIAS) (VIII)	39.999.500,00	39.999.500,00	5.700.263,36	37.105.484,52	2.894.015,48	7.346.795,22	20.086.948,18	19.912.551,82	19.638.014,40	0,00
DESPESAS CORRENTES	34.085.760,00	36.445.393,53	4.394.253,05	34.011.648,72	2.433.744,81	6.926.332,62	18.798.747,19	17.646.646,34	18.378.088,41	0,00



PREFEITURA MUNICIPAL DE MALHADOR
PRACA 25 DE NOVENBRO, 133, CENTRO
CEP: 49.570-000
CNPJ: 13.104.757/0001-77

RELATÓRIO RESUMIDO DA EXECUÇÃO ORÇAMENTÁRIA
BALANÇO ORÇAMENTÁRIO
ORÇAMENTO FISCAL E DA SEGURIDADE SOCIAL
3º BIMESTRE DE 2022

RREO - Anexo 1 (LRF, Art. 52, Inciso I, alíneas "a" e "b" do Inciso II e §1º)

DESPESAS	DOTAÇÃO INICIAL (D)	DOTAÇÃO ATUALIZADA (E)	DESPESA EMPENHADA		SALDO G = (E-F)	DESPESA LIQUIDADADA		SALDO I = (E-H)	DESPESAS PAGAS ATÉ O BIMESTRE (J)	RESTOS A PAGAR NÃO PROCESSADOS (K)
			No Bimestre	Até o Bimestre (F)		No Bimestre	Até o Bimestre (H)			
PESSOAL E ENCARGOS SOCIAIS	21.625.050,00	19.661.746,88	1.434.543,54	18.311.353,02	1.350.393,96	3.821.311,02	11.029.226,98	8.632.519,90	11.029.226,98	0,00
JUROS E ENCARGOS DA DÍVIDA	2.200,00	2.200,00	0,00	0,00	2.200,00	0,00	0,00	2.200,00	0,00	0,00
OUTRAS DESPESAS CORRENTES	12.456.510,00	16.781.446,65	2.959.709,51	15.700.295,70	1.081.150,95	3.105.021,60	7.769.520,21	9.011.926,44	7.348.861,43	0,00
DESPESAS DE CAPITAL	5.590.470,00	3.553.379,47	1.306.010,31	3.093.835,80	459.543,67	420.462,60	1.288.200,99	2.265.178,48	1.259.925,99	0,00
INVESTIMENTOS	4.827.770,00	2.224.507,20	976.010,31	1.766.563,53	457.943,67	166.687,02	251.701,84	1.972.605,36	223.426,84	0,00
INVERSOES FINANCEIRAS	2.200,00	1.100,00	0,00	0,00	1.100,00	0,00	0,00	1.100,00	0,00	0,00
AMORTIZAÇÃO DA DÍVIDA	750.500,00	1.327.772,27	330.000,00	1.327.272,27	500,00	253.775,58	1.036.499,15	291.273,12	1.036.499,15	0,00
RESERVA DE CONTINGENCIA	333.270,00	727,00	0,00	0,00	727,00	0,00	0,00	727,00	0,00	0,00
DESPESAS (INTRA-ORÇAMENTÁRIAS) (IX)	500,00	500,00	0,00	0,00	500,00	0,00	0,00	500,00	0,00	0,00
DESPESAS CORRENTES	500,00	500,00	0,00	0,00	500,00	0,00	0,00	500,00	0,00	0,00
PESSOAL E ENCARGOS SOCIAIS	0,00	0,00	0,00	0,00	0,00	0,00	0,00	0,00	0,00	0,00
JUROS E ENCARGOS DA DÍVIDA	0,00	0,00	0,00	0,00	0,00	0,00	0,00	0,00	0,00	0,00
OUTRAS DESPESAS CORRENTES	500,00	500,00	0,00	0,00	500,00	0,00	0,00	500,00	0,00	0,00
DESPESAS DE CAPITAL	0,00	0,00	0,00	0,00	0,00	0,00	0,00	0,00	0,00	0,00
INVESTIMENTOS	0,00	0,00	0,00	0,00	0,00	0,00	0,00	0,00	0,00	0,00
INVERSOES FINANCEIRAS	0,00	0,00	0,00	0,00	0,00	0,00	0,00	0,00	0,00	0,00
AMORTIZAÇÃO DA DÍVIDA	0,00	0,00	0,00	0,00	0,00	0,00	0,00	0,00	0,00	0,00
SUBTOTAL DAS DESPESAS (X) = (VIII + IX)	40.000.000,00	40.000.000,00	5.700.263,36	37.165.484,52	2.894.515,48	7.348.795,22	20.086.949,18	19.913.051,82	19.638.014,40	0,00
AMORTIZAÇÃO DA DÍVIDA / REFINANCIAMENTO (XI)	0,00	0,00	0,00	0,00	0,00	0,00	0,00	0,00	0,00	0,00



PREFEITURA MUNICIPAL DE MALHADOR
PRACA 25 DE NOVENBRO, 133, CENTRO
CEP: 49.570-000
CNPJ: 13.104.757/0001-77

RELATÓRIO RESUMIDO DA EXECUÇÃO ORÇAMENTÁRIA
BALANÇO ORÇAMENTÁRIO
ORÇAMENTO FISCAL E DA SEGURIDADE SOCIAL
3º BIMESTRE DE 2022

RREO - Anexo 1 (LRF, Art. 52, inciso I, alíneas "a" e "b" do inciso II e §1º)

DESPESAS	DOTAÇÃO INICIAL (D)	DOTAÇÃO ATUALIZADA (E)	DESPESA EMPENHADA		SALDO G = (E - F)	DESPESA LIQUIDADADA		SALDO I = (E - H)	DESPESAS PAGAS ATÉ O BIMESTRE (J)	RESTOS A PAGAR NÃO PROCESSADOS (K)
			No Bimestre	Até o Bimestre (F)		No Bimestre	Até o Bimestre (H)			
AMORTIZAÇÃO DA DÍVIDA INTERNA	0,00	0,00	0,00	0,00	0,00	0,00	0,00	0,00	0,00	0,00
DÍVIDA MOBILIÁRIA	0,00	0,00	0,00	0,00	0,00	0,00	0,00	0,00	0,00	0,00
DÍVIDA CONTRATUAL	0,00	0,00	0,00	0,00	0,00	0,00	0,00	0,00	0,00	0,00
AMORTIZAÇÃO DA DÍVIDA EXTERNA	0,00	0,00	0,00	0,00	0,00	0,00	0,00	0,00	0,00	0,00
DÍVIDA MOBILIÁRIA	0,00	0,00	0,00	0,00	0,00	0,00	0,00	0,00	0,00	0,00
DÍVIDA CONTRATUAL	0,00	0,00	0,00	0,00	0,00	0,00	0,00	0,00	0,00	0,00
TOTAL DAS DESPESAS (XII) = (X + XI)	40.000.000,00	40.000.000,00	5.700.263,36	37.105.484,52	2.894.515,48	7.346.795,22	20.086.948,18	19.913.051,82	19.638.014,40	0,00
SUPERÁVIT (XIII)				0,00			2.404.265,64		2.853.199,42	
TOTAL COM SUPERÁVIT (XIV) = (XII + XIII)	40.000.000,00	40.000.000,00	5.700.263,36	37.105.484,52	2.894.515,48	7.346.795,22	22.491.213,82	19.913.051,82	22.491.213,82	0,00
RESERVA DO RPPS	0,00	0,00			0,00			0,00		

Obs: As receitas correntes estão lançadas pelo valor líquido das deduções.

Manual de Demonstrativos Fiscais - 12ª edição - pag. 172

FRANCISCO DE ASSIS ARAUJO JUNIOR
PREFEITO MUNICIPAL

VIRGILIO DE OLIVEIRA LIMA NETO
CONTADOR CRC/SE Nº 6076

GILSON CARDOSO DOS SANTOS FILHO
SECRETÁRIO FINANÇAS

SAMARA REIS ARAUJO
SECRETARIA DE CONTROLE INTERNO



PREFEITURA MUNICIPAL DE MALHADOR
 PRACA 25 DE NOVENBRO, 133, CENTRO
 CEP: 49.570-000
 CNPJ: 13.104.757/0001-77

RELATÓRIO RESUMIDO DA EXECUÇÃO ORÇAMENTÁRIA
 DEMONSTRATIVO DA EXECUÇÃO DAS DESPESAS POR FUNÇÃO E SUBFUNÇÃO
 ORÇAMENTO FISCAL E DA SEGURIDADE SOCIAL
 3º BIMESTRE DE 2022

RREO - Anexo 2 (LRF, Art 52, Inciso II, alínea "c")

Em Reais

FUNÇÃO/SUBFUNÇÃO	DOTAÇÃO INICIAL	DOTAÇÃO ATUALIZADA (A)	DESPESA EMPENHADA		%	SALDO	DESPESA LIQUIDADADA		%	SALDO	INSCRITAS EM RESTOS A PAGAR NÃO PROCESSADOS (F)
			No Bimestre	Até o Bimestre (B)			(B / Total B)	(C) = (A - B)			
DESPESAS (EXCETO INTRA-ORÇAMENTARIAS) (0)	39.999.500,00	39.999.500,00	5.700.263,36	37.105.484,52	100,00	2.894.015,48	7.346.795,22	20.086.948,18	100,00	19.912.551,82	0,00
LEGISLATIVA	1.400.000,00	1.540.000,00	1.013,73	1.422.993,49	3,83	117.006,51	296.884,29	774.553,71	3,86	765.346,29	0,00
ACA0 LEGISLATIVA	1.400.000,00	1.540.000,00	1.013,73	1.422.993,49	3,83	117.006,51	296.884,29	774.553,71	3,86	765.346,29	0,00
JUDICIARIA	1.130.700,00	754.400,00	180.000,00	715.000,00	1,93	39.400,00	258.027,26	526.135,13	2,82	228.264,87	0,00
ACA0 JUDICIARIA	1.130.700,00	754.400,00	180.000,00	715.000,00	1,93	39.400,00	258.027,26	526.135,13	2,82	228.264,87	0,00
ADMINISTRACAO	4.317.180,00	5.787.081,00	951.777,04	5.407.034,21	14,57	360.046,79	1.332.189,50	3.419.980,78	17,83	2.347.120,22	0,00
ADMINISTRACAO GERAL	2.652.960,00	3.694.632,69	551.296,00	3.442.893,74	9,28	251.738,95	938.172,43	2.016.411,38	10,04	1.678.221,31	0,00
ADMINISTRACAO FINANCEIRA	1.520.400,00	1.878.648,31	350.481,04	1.833.582,72	4,94	45.065,59	365.417,07	1.312.837,85	6,54	565.810,46	0,00
CONTROLE INTERNO	141.800,00	191.800,00	50.000,00	130.557,75	0,35	61.242,25	28.600,00	90.711,55	0,45	101.088,45	0,00
FORMACAO DE RECURSOS HUMANOS	2.000,00	2.000,00	0,00	0,00	0,00	2.000,00	0,00	0,00	0,00	2.000,00	0,00
ASSISTENCIA SOCIAL	1.648.650,00	1.927.041,74	227.122,37	1.508.927,08	4,07	418.114,86	303.099,39	910.511,37	4,53	1.016.530,37	0,00
ASSISTENCIA A CRIANCA E AO ADOLESCENTE	198.500,00	228.074,74	0,00	164.022,74	0,44	62.052,00	36.010,86	80.786,44	0,45	135.288,30	0,00
ASSISTENCIA COMUNITARIA	1.452.150,00	1.700.967,00	227.122,37	1.344.904,34	3,62	356.062,66	267.088,53	819.724,93	4,08	881.242,07	0,00
SAUDE	10.074.860,00	9.831.043,00	1.405.237,86	9.199.342,90	24,79	631.700,10	1.638.820,67	4.613.050,73	22,87	5.217.992,27	0,00
ADMINISTRACAO GERAL	3.353.200,00	2.234.077,24	74.415,58	2.140.569,10	5,77	93.508,14	408.211,16	1.224.541,89	6,10	1.009.535,35	0,00
ATENCAO BASICA	5.127.380,00	6.289.185,76	975.914,33	5.871.807,25	15,82	397.378,51	918.747,17	2.698.702,21	13,44	3.570.483,55	0,00
ASSISTENCIA HOSPITALAR E AMBULATORIAL	567.980,00	422.980,00	10.000,00	317.044,00	0,85	105.936,00	40.870,85	99.993,85	0,50	322.986,35	0,00
SUPORTE PROFIATICO E TERAPEUTICO	781.100,00	590.100,00	336.107,95	586.289,86	1,58	3.830,34	227.509,49	463.118,04	2,31	126.981,96	0,00
VIGILANCIA EPIDEMIOLOGICA	246.200,00	314.700,00	8.800,00	283.652,89	0,76	31.047,11	44.482,00	126.694,94	0,53	188.005,06	0,00
EDUCACAO	45.976.230,00	12.325.447,31	1.003.316,47	11.296.127,67	30,44	1.029.319,84	2.125.983,17	6.431.076,06	32,02	5.894.371,25	0,00
ADMINISTRACAO GERAL	10.000,00	5.000,00	0,00	0,00	0,00	5.000,00	0,00	0,00	0,00	5.000,00	0,00
ENSINO FUNDAMENTAL	11.371.320,00	8.897.812,37	649.255,58	8.144.076,73	21,95	753.735,64	1.622.259,81	4.903.029,26	24,41	3.994.783,11	0,00

FONTE: Sistema Gestor Agape Sistemas, Unidade Responsável: PREFEITURA MUNICIPAL DE MALHADOR

[Handwritten signature]



PREFEITURA MUNICIPAL DE MALHADOR
 PRACA 25 DE NOVEMBRO, 133, CENTRO
 CEP: 49.570-000
 CNPJ: 13.104.757/0001-77

RELATÓRIO RESUMIDO DA EXECUÇÃO ORÇAMENTÁRIA
 DEMONSTRATIVO DA EXECUÇÃO DAS DESPESAS POR FUNÇÃO E SUBFUNÇÃO
 ORÇAMENTO FISCAL E DA SEGURIDADE SOCIAL
 3º BIMESTRE DE 2022

RREO - Anexo 2 (LRF, Art 52, inciso II, alínea "c")

Em Reais

FUNÇÃO/SUBFUNÇÃO	DOTAÇÃO INICIAL	DOTAÇÃO ATUALIZADA (A)	DESPESA EMPENHADA			SALDO (C) = (A - B)	DESPESA LIQUIDADADA			SALDO (E) = (A - D)	INSCRITAS EM RESTOS A PAGAR NÃO PROCESSADOS (F)
			No Bimestre	Até o Bimestre (B)	% (B / Total B)		No Bimestre	Até o Bimestre (D)	% (D / Total D)		
EDUCAÇÃO INFANTIL	3.683.500,00	2.542.850,11	586.594,66	2.377.689,75	6,41	165.160,36	360.423,30	1.132.309,82	5,84	1.410.540,29	0,00
EDUCAÇÃO DE JOVENS E ADULTOS	26.000,00	31.855,78	184,23	31.214,89	0,08	640,89	6.100,41	6.650,61	0,03	25.205,17	0,00
EDUCAÇÃO BÁSICA	886.410,00	847.929,05	-232.718,00	743.146,30	2,00	104.782,75	137.199,65	389.086,37	1,34	458.842,68	0,00
CULTURA	693.090,00	1.247.690,69	270.945,83	1.117.400,69	3,01	130.290,00	127.743,83	281.610,08	1,45	956.080,61	0,00
DIFUSÃO CULTURAL	688.090,00	1.247.690,69	270.945,83	1.117.400,69	3,01	130.290,00	127.743,83	291.610,08	1,45	956.080,61	0,00
TURISMO	5.000,00	0,00	0,00	0,00	0,00	0,00	0,00	0,00	0,00	0,00	0,00
URBANISMO	3.104.580,00	5.415.826,34	1.527.682,96	5.320.547,03	14,34	95.279,31	997.806,21	2.344.893,90	11,87	3.070.932,44	0,00
INFRA-ESTRUTURA URBANA	800.140,00	1.663.126,84	927.345,96	1.602.216,84	4,32	60.910,00	86.967,24	106.967,24	0,53	1.556.159,60	0,00
SERVICIOS URBANOS	2.304.440,00	3.752.699,50	600.337,00	3.718.330,19	10,02	34.369,31	910.838,97	2.237.926,66	11,14	1.514.772,84	0,00
HABITACAO	2.000,00	2.000,00	0,00	0,00	0,00	2.000,00	0,00	0,00	0,00	2.000,00	0,00
HABITACAO URBANA	2.000,00	2.000,00	0,00	0,00	0,00	2.000,00	0,00	0,00	0,00	2.000,00	0,00
SANEAMENTO	6.000,00	6.000,00	0,00	0,00	0,00	6.000,00	0,00	0,00	0,00	6.000,00	0,00
SANEAMENTO BASICO URBANO	6.000,00	6.000,00	0,00	0,00	0,00	6.000,00	0,00	0,00	0,00	6.000,00	0,00
GESTAO AMBIENTAL	123.660,00	206.996,96	40.000,00	203.376,96	0,55	5.620,00	51.896,29	148.520,22	0,74	60.476,74	0,00
PRESERVACAO E CONSERVACAO AMBIENTAL	91.660,00	206.996,96	40.000,00	203.376,96	0,55	5.620,00	51.896,29	148.520,22	0,74	60.476,74	0,00
RECURSOS HIDRICOS	32.000,00	0,00	0,00	0,00	0,00	0,00	0,00	0,00	0,00	0,00	0,00
AGRICULTURA	442.300,00	287.292,46	0,00	241.531,99	0,65	45.760,47	51.703,29	137.601,99	0,69	149.690,47	0,00
ABASTECIMENTO	59.000,00	2.000,00	0,00	0,00	0,00	2.000,00	0,00	0,00	0,00	2.000,00	0,00
PROMOCAO DA PRODUCAO AGROPECUARIA	383.300,00	285.292,46	0,00	241.531,99	0,65	43.760,47	51.703,29	137.601,99	0,69	147.690,47	0,00
ENERGIA	700.000,00	537.612,40	15.576,00	527.611,40	1,42	10.001,00	138.013,18	443.268,46	2,21	94.343,94	0,00
ENERGIA ELETRICA	700.000,00	537.612,40	15.576,00	527.611,40	1,42	10.001,00	138.013,18	443.268,46	2,21	94.343,94	0,00
DESPORTO E LAZER	47.000,00	148.341,10	107.591,10	145.591,10	0,39	2.750,00	23.628,14	45.665,75	0,23	102.675,35	0,00

FONTE: Sistema Gestor Agape Sistemas, Unidade Responsável: PREFEITURA MUNICIPAL DE MALHADOR



PREFEITURA MUNICIPAL DE MALHADOR
 PRACA 25 DE NOVEMBRO, 133, CENTRO
 CEP: 49.570-000
 CNPJ: 13.104.757/0001-77

RELATÓRIO RESUMIDO DA EXECUÇÃO ORÇAMENTÁRIA
DEMONSTRATIVO DA EXECUÇÃO DAS DESPESAS POR FUNÇÃO E SUBFUNÇÃO
 ORÇAMENTO FISCAL E DA SEGURIDADE SOCIAL
3º BIMESTRE DE 2022

RREO - Anexo 2 (LRF - Art 52, inciso II, alínea "c")

Em Reais

FUNÇÃO/SUBFUNÇÃO	DOTAÇÃO INICIAL	DOTAÇÃO ATUALIZADA (A)	DESPESA EMPENHADA			SALDO	DESPESA LIQUIDADADA			SALDO	INSCRITAS EM RESTOS A PAGAR NÃO PROCESSADOS (F)
			No Bimestre	Até o Bimestre (B)	% (B / Total B)		(C) = (A - B)	No Bimestre	Até o Bimestre (D)		
DESPORTO COMUNITARIO	47.000,00	148.341,10	107.591,10	145.591,10	0,39	2.750,00	23.628,14	45.665,75	0,23	102.675,35	0,00
RESERVA DE CONTINGENCIA	333.270,00	727,00	0,00	0,00	0,00	727,00	0,00	0,00	0,00	727,00	0,00
RESERVA DE CONTINGENCIA	333.270,00	727,00	0,00	0,00	0,00	727,00	0,00	0,00	0,00	727,00	0,00
DESPESAS (INTRA-ORÇAMENTÁRIAS) (II)	500,00	500,00	0,00	0,00	0,00	500,00	0,00	0,00	0,00	500,00	0,00
ADMINISTRACAO	500,00	500,00	0,00	0,00	0,00	500,00	0,00	0,00	0,00	500,00	0,00
ADMINISTRACAO FINANCEIRA	500,00	500,00	0,00	0,00	0,00	500,00	0,00	0,00	0,00	500,00	0,00
TOTAL (III) = (I + II)	40.000.000,00	40.000.000,00	5.700.263,36	37.105.464,52	100,00	2.894.515,48	7.346.795,22	20.086.946,18	100,00	19.913.051,82	0,00

FRANCISCO DE ASSIS ARAUJO JUNIOR
 PREFEITO MUNICIPAL

VIRGILIO DE OLIVEIRA LIMA NETO
 CONTADOR CRC/SE Nº 6076

GILSON CARDOSO DOS SANTOS FILHO
 SECRETÁRIO FINANÇAS

SAMARA REIS RAUJO
 SECRETÁRIA DE CONTROLE INTERNO



PREFEITURA MUNICIPAL DE MALHADOR
 PRAÇA 25 DE NOVENBRO, 133, CENTRO
 CEP: 49.570-000
 CNPJ: 13.104.757/0001-77

RELATÓRIO RESUMIDO DA EXECUÇÃO ORÇAMENTÁRIA - CONSOLIDADO
 DEMONSTRATIVO DA RECEITA CORRENTE LÍQUIDA
 ORÇAMENTO FISCAL E DA SEGURIDADE SOCIAL
 3º BIMESTRE DE 2022

RREO - Anexo 3 (LRF, Art. 53, inciso I)

Em Reais

ESPECIFICAÇÃO	JUL/2021	AGO/2021	SET/2021	OUT/2021	NOV/2021	DEZ/2021	JAN/2022	FEV/2022	MAR/2022	ABR/2022	MAI/2022	JUN/2022	TOTAL ULTIMOS 12 MESES	PREVISÃO ATUALIZADA 2022
RECEITAS CORRENTES (I)	3.343.148,68	6.109.548,90	2.985.388,79	2.931.037,06	3.470.000,81	5.328.800,88	3.485.547,88	4.216.807,47	3.483.156,41	3.717.938,94	4.316.868,82	5.619.284,97	48.017.539,71	42.780.200,00
Impostos, Taxas e Contribuições de Melhoria	113.627,81	217.590,32	116.421,98	116.788,32	164.905,55	387.784,74	136.110,77	132.786,72	185.543,27	145.204,06	238.749,29	201.871,29	2.157.384,12	1.731.000,00
IP TU	0,00	0,00	0,00	0,00	0,00	0,00	0,00	0,00	0,00	0,00	0,00	0,00	0,00	1.000,00
ISS	18.436,39	21.344,09	26.630,47	21.852,83	18.128,57	220.773,84	15.625,02	23.692,36	67.853,80	24.456,01	129.288,49	62.666,14	650.738,01	500.000,00
ITBI	9.580,00	18.840,00	2.900,00	6.320,00	2.900,00	7.500,00	3.800,00	2.400,00	4.420,71	4.300,00	14.834,00	3.200,00	80.994,71	80.000,00
IRRF	84.675,16	103.606,93	85.996,17	86.970,91	142.187,66	158.977,67	96.109,80	98.515,11	106.890,58	113.280,16	83.665,20	130.597,81	1.291.473,16	1.050.000,00
Outros Impostos, Taxas e Contribuições de Melhoria	936,26	73.799,30	895,34	1.644,58	1.689,32	533,23	20.575,95	8.178,25	6.378,18	3.167,89	10.951,60	5.407,34	134.158,24	100.000,00
Contribuições	55.200,95	56.465,37	56.205,76	56.868,97	53.884,71	61.393,35	63.958,52	63.064,67	52.182,86	67.061,96	59.065,18	76.428,98	721.781,28	700.000,00
Receita Patrimonial	9.765,86	13.440,74	18.545,47	20.662,08	26.059,75	34.430,41	32.715,04	38.045,50	50.307,92	41.763,41	56.256,42	59.417,15	401.409,75	26.000,00
Rendimentos de Aplicação Financeira	0,00	0,00	0,00	0,00	0,00	0,00	0,00	0,00	0,00	0,00	0,00	0,00	278.505,44	26.000,00
Outras Receitas Patrimoniais	9.765,86	13.440,74	18.545,47	20.662,08	26.059,75	34.430,41	32.715,04	38.045,50	50.307,92	41.763,41	56.256,42	59.417,15	401.409,75	26.000,00
Receita Agropecuária	0,00	0,00	0,00	0,00	0,00	0,00	0,00	0,00	0,00	0,00	0,00	0,00	0,00	0,00
Receita Industrial	0,00	0,00	0,00	0,00	0,00	0,00	0,00	0,00	0,00	0,00	0,00	0,00	0,00	0,00
Receita de Serviços	0,00	0,00	0,00	0,00	0,00	0,00	0,00	0,00	0,00	0,00	0,00	0,00	0,00	0,00
Transferências Correntes	3.161.322,01	5.804.570,48	2.791.749,90	2.732.700,79	3.223.483,28	4.520.901,41	3.281.821,97	3.981.493,39	3.183.121,19	3.238.700,22	3.831.200,85	5.253.283,58	44.985.348,87	40.252.000,00
Cota-Parte do FPM	1.554.537,98	1.242.902,70	976.097,99	1.087.698,89	1.412.623,53	2.102.865,00	1.449.086,67	2.022.802,81	1.226.305,14	1.453.605,82	1.616.991,42	1.513.004,05	17.658.623,00	15.490.300,00
Cota-Parte do ICMS	308.664,40	389.919,74	307.477,56	340.027,08	414.480,58	342.887,89	350.593,37	380.593,17	412.950,38	293.140,51	481.693,58	350.873,85	4.351.092,12	4.200.000,00
Cota-Parte do IPVA	32.428,73	38.687,46	34.818,74	36.872,12	27.551,73	34.778,07	19.051,09	21.541,76	58.412,15	66.037,00	37.879,46	37.637,69	464.696,00	550.000,00
Cota-Parte do ITR	43,05	5,00	455,04	714,72	68,91	70,79	109,25	36,90	0,00	0,00	0,00	25,72	1.529,38	10.000,00
Transferências da LC 87/1996	0,00	0,00	0,00	0,00	0,00	0,00	0,00	0,00	0,00	0,00	0,00	0,00	0,00	1.000,00
Transferências da LC 61/1989	136,24	118,79	126,51	126,51	126,51	121,64	126,86	117,10	126,86	112,22	78,06	82,53	1.397,83	10.000,00
Transferências do FUNDEB	861.648,44	980.057,91	949.554,22	952.124,42	978.836,08	1.104.484,41	1.129.858,74	1.268.010,38	1.007.274,02	1.079.313,56	1.169.586,89	1.272.385,93	12.753.134,80	12.030.000,00
Outras Transferências Correntes	405.863,17	3.152.880,88	523.219,84	315.137,05	389.795,93	935.792,61	313.005,99	308.391,27	478.052,64	328.491,11	524.971,44	2.089.273,81	9.764.875,74	7.980.700,00
Outras Receitas Correntes	3.222,05	17.481,99	2.465,68	4.016,90	1.667,52	324.280,97	941,58	1.417,19	12.001,17	224.209,29	131.597,38	18.293,97	741.615,69	81.200,00
DEDUÇÕES (II)	-266.276,46	-334.326,28	-263.795,10	-293.087,81	-370.970,22	-368.784,77	-363.791,45	-481.018,29	-339.558,85	-366.379,02	-427.328,45	-380.324,71	-4.255.641,41	-3.854.200,00
Contrib. Servidor Plano de Previdência	0,00	0,00	0,00	0,00	0,00	0,00	0,00	0,00	0,00	0,00	0,00	0,00	0,00	0,00

FONTE: Sistema Gestor Agape Sistemas, Unidade Responsável: PREFEITURA MUNICIPAL DE MALHADOR

ESPECIFICAÇÃO	JUL/2021	AGO/2021	SET/2021	OUT/2021	NOV/2021	DEZ/2021	JAN/2022	FEV/2022	MAR/2022	ABR/2022	MAI/2022	JUN/2022	TOTAL (ÚLTIMOS 12 MESES)	PREVISÃO ATUALIZADA 2022
Compensação Financeira entre Regimes	0,00	0,00	0,00	0,00	0,00	0,00	0,00	0,00	0,00	0,00	0,00	0,00	0,00	0,00
Rendimentos de Aplicações de Recursos Previdenciários	0,00	0,00	0,00	0,00	0,00	0,00	0,00	0,00	0,00	0,00	0,00	0,00	0,00	0,00
Deduções para o FUNDEB	-266.276,46	-334.328,28	-263.795,10	-293.087,81	-370.970,22	-368.794,77	-363.791,45	-481.018,29	-339.558,85	-366.379,02	-427.328,45	-380.324,71	-4.265.641,41	-3.854.200,00
RECEITA CORRENTE LÍQUIDA (III) = (I - II)	3.076.872,22	5.775.222,62	2.721.593,69	2.637.948,25	3.099.030,59	4.960.016,11	3.131.756,43	3.735.789,18	3.143.597,56	3.351.559,92	3.889.540,47	5.232.081,70	44.761.898,30	38.915.000,00
(-) Transferências obrigatórias da União relativas às emendas individuais (art. 166-A, § 1º, da CF) (IV)	0,00	851.911,42	2.220,43	2.621,17	3.466,63	4.756,66	5.792,07	5.934,22	7.444,22	5.830,91	7.187,56	6.988,56	904.053,85	0,00
RECEITA CORRENTE LÍQUIDA AJUSTADA PARA CÁLCULO DOS LIMITES DE ENDIVIDAMENTO (V) = (III - IV)	3.076.872,22	4.923.311,20	2.719.373,26	2.635.328,08	3.095.563,96	4.955.259,45	3.125.964,36	3.729.854,96	3.136.153,34	3.345.729,01	3.882.352,91	5.232.081,70	43.857.844,45	38.915.000,00
(-) Transferências obrigatórias da União relativas às emendas de bancada (art. 166, § 16, da CF) (VI)	0,00	0,00	0,00	0,00	0,00	0,00	0,00	0,00	0,00	0,00	0,00	0,00	0,00	0,00
RECEITA CORRENTE LÍQUIDA AJUSTADA PARA CÁLCULO DOS LIMITES DA DESPESA COM PESSOAL (VII) = (V - VI)	3.076.872,22	4.923.311,20	2.719.373,26	2.635.328,08	3.095.563,96	4.955.259,45	3.125.964,36	3.729.854,96	3.136.153,34	3.345.729,01	3.882.352,91	5.232.081,70	43.857.844,45	38.915.000,00

Manual de Demonstrativos Fiscais - 12ª edição - pág. 219.

FRANCISCO DE ASSIS ARAUJO JUNIOR
PREFEITO MUNICIPAL

Francisco de Assis Araujo Junior

VIRGILIO DE OLIVEIRA LIMA NETO
CONTADOR CRC SE Nº 6076

GILSON CARDOSO DOS SANTOS FILHO
SECRETÁRIO FINANÇAS

Gilson Cardoso dos Santos Filho

SAMARA REIS ARAUJO
SECRETÁRIA DE CONTROLE INTERNO

MUNICÍPIO DE MALHADOR
 RELATÓRIO RESUMIDO DA EXECUÇÃO ORÇAMENTÁRIA
 DEMONSTRATIVO DAS RECEITAS E DESPESAS PREVIDENCIÁRIAS DO REGIME GERAL DE PREVIDÊNCIA DOS SERVIDORES
 ORÇAMENTO DA SEGURIDADE SOCIAL
 PERÍODO DE REFERÊNCIA: MAIO E JUNHO 2022

RREO - Anexo 4 (LRF, Art. 53, inciso II)

Em Reais

RECEITAS	PREVISÃO INICIAL	PREVISÃO ATUALIZADA	RECEITAS REALIZADAS	
			Até o Bimestre/ <Exercício>	Até o Bimestre/ <Exercício Anterior>
RECEITAS CORRENTES (I)				
Receita de Contribuições dos Segurados				
Pessoal Civil				
Ativo				
Inativo				
Pensionista				
Pessoal Militar				
Ativo				
Inativo				
Militar				
Outras Receitas de Contribuições				
Receita Patrimonial				
Receitas Imobiliárias				
Receitas de Valores Mobiliários				
Outras Receitas Patrimoniais				
Receita de Serviços				
Outras Receitas Correntes				
Compensação Previdenciária do RGPS para o RPPS				
Demais Receitas Correntes				
RECEITAS DE CAPITAL (II)				
Alienação de Bens, Direitos e Ativos				
Amortização de Empréstimos				
Outras Receitas de Capital				
TOTAL DAS RECEITAS PREVIDENCIÁRIAS RPPS - (III) = (I + II)				

SEM MOVIMENTO



DESPESAS PREVIDENCIÁRIAS - RPPS**ADMINISTRAÇÃO (IV)**

Despesas Correntes

Despesas de Capital

PREVIDÊNCIA (V)

Pessoal Civil

Aposentadorias

Pensões

Outros Benefícios Previdenciários

Pessoal Militar

Reformas

Pensões

Outros Benefícios Previdenciários

Outras Despesas Previdenciárias

Compensação Previdenciária do RPPS para o RGPS

Demais Despesas Previdenciárias

TOTAL DAS DESPESAS PREVIDENCIÁRIAS RPPS (VD) = (IV + V)**RESULTADO PREVIDENCIÁRIO (VII) = (III - VI)****SEM MOVIMENTO****RECURSO RPPS ARRECADADOS EM EXERCÍCIO**

VALOR

PREVISÃO ORÇAMENTÁRIA

RESERVA ORÇAMENTÁRIA DO RPPS

VALOR

PREVISÃO ORÇAMENTÁRIA

APORTES DE RECURSOS PARA O PLANO PREVIDENCIÁRIO DO RPPS

APORTES REALIZADOS

Plano de Amortização - Contribuição Patronal Suplementar

Plano de Amortização - Aporte Periódico de Valores Predefinidos

Outros Aportes para o RPPS

Recursos para Cobertura de Déficit Financeiro

BENS E DIREITOS DO RGPS

Caixa

Bancos Conta Movimento

Investimentos e Aplicações

Outros Bens e Direitos

<Exercício>

PERÍODO DE REFERÊNCIA

<Exercício Anterior>

DOTAÇÃO
INICIALDOTAÇÃO
ATUALIZADA

DESPESAS EMPENHADAS

Até o Bimestre/
<Exercício>Até o Bimestre/
<Exercício
Anterior>

DESPESAS LIQUIDADAS

Até o Bimestre/
<Exercício>Até o Bimestre/
<Exercício
Anterior>INSCRITAS EM RESTOS
A PAGAR NÃO
PROCESSADOSEm
<Exercício>Em
<Exercício
Anterior>

RECEITAS PREVIDENCIÁRIAS - RPPS	PREVISÃO INICIAL	PREVISÃO ATUALIZADA	RECEITAS REALIZADAS	
			Até o Bimestre/ <Exercício>	Até o Bimestre/ <Exercício Anterior>
RECEITAS CORRENTES (VIII)				
Receita de Contribuições dos Segurados				
Civil				
Ativo				
Inativo				
Pensionista				
Militar				
Ativo				
Inativo				
Pensionista				
Receita de Contribuições Patronais				
Civil				
Ativo				
Inativo				
Pensionista				
Em Regime de Parcelamento de Débitos				
Receita Patrimonial				
Receitas Imobiliárias				
Receitas de Valores Mobiliários				
Outras Receitas Patrimoniais				
Receita de Serviços				
Outras Receitas Correntes				
Compensação Previdenciária do RGPS para o RPPS				
Demais Receitas Correntes				
RECEITAS DE CAPITAL (IX)				
Alienação de Bens, Direitos e Ativos				
Amortização de Empréstimos				
Outras Receitas de Capital				
RECEITAS DE CAPITAL (IX)				
Alienação de Bens				
Amortização de Empréstimos				
Outras Receitas de Capital				
TOTAL DAS RECEITAS PREVIDENCIÁRIAS RPPS - (X) = (VIII + IX)				


SEM MOVIMENTO



SEM MOVIMENTO

DESPESAS PREVIDENCIÁRIAS - RPPS	DOTAÇÃO INICIAL	DOTAÇÃO ATUALIZADA	DESPESAS EMPENHADAS		DESPESAS LIQUIDADAS		INSCRITAS EM RESTOS A PAGAR NÃO	
			Até o Bimestre/ <Exercício>	Até o Bimestre/ <Exercício Anterior>	Até o Bimestre/ <Exercício>	Até o Bimestre/ <Exercício Anterior>	Em <Exercício>	Em <Exercício Anterior>
ADMINISTRAÇÃO (XI)								
Despesas Correntes								
Despesas de Capital								
PREVIDÊNCIA (XII)								
Benefícios - Civil								
Aposentadorias								
Pensões								
Outros Benefícios Previdenciários								
Benefícios - Militar								
Reformas								
Pensões								
Outros Benefícios Previdenciários								
Outras Despesas Previdenciárias								
Compensação Previdenciária do RPPS para o RGPS								
Demais Despesas Previdenciárias								
TOTAL DAS DESPESAS PREVIDENCIÁRIAS (XIII) = (XI + XII)								
RESULTADO PREVIDENCIÁRIO (XIV) = (X-XIII)								
APORTES DE RECURSOS PARA O PLANO FINANCEIRO DO RPPS	APORTES REALIZADOS							
Recursos para Cobertura de Insuficiências Financeiras								
Recursos para Formação de Reserva								

FONTE: Sistema <ÁGAP>, Unidade Responsável: <MUNICÍPIO MALHADOR>, Emissão: <25/07/2022>


 FRANCISCO DE ASSIS ARAUJO JUNIOR
 PREFEITO MUNICIPAL


 VIRGILIO DE OLIVEIRA LIMA NETO
 CONTADOR CRC/SE Nº 6076


 GILSON CARDOSO DOS SANTOS FILHO
 SECRETÁRIO FINANÇAS


 SAMARA REIS ARAUJO
 SECRETÁRIA DE CONTROLE INTERNO

MUNICÍPIO DE MALHADOR
RELATÓRIO RESUMIDO DA EXECUÇÃO ORÇAMENTÁRIA
DEMONSTRATIVO DO RESULTADO PRIMÁRIO E NOMINAL
ORÇAMENTOS FISCAL E DA SEGURIDADE SOCIAL
PERÍODO DE REFERÊNCIA: MAIO E JUNHO 2022

RR00 - ANEXO 6 (LRF, art 53, inciso III)

Em reais

RECEITAS PRIMÁRIAS	PREVISÃO ATUALIZADA	RECEITAS REALIZADAS	
		Aé o Bimestre	(B)
RECEITAS CORRENTES (I)	38.915.000,00	22.491.213,82	
Impostos, Taxas e Contribuições de Melhoria	1.731.000,00	1.040.265,40	
IPTU	1.000,00	0,00	
ISS	500.000,00	323.591,82	
ITBI	80.000,00	32.954,71	
IRRF	1.050.000,00	629.058,66	
Outros Impostos, Taxas e Contribuições de Melhoria	100.000,00	54.660,21	
Contribuições	700.000,00	381.762,17	
Receita Patrimonial	25.000,00	278.505,44	
Outras Receita Patrimonial			
Aplicações Financeiras (II)	25.000,00	278.505,44	
Transferências Correntes	36.397.800,00	20.402.220,23	
Cota-Parte do FPM	12.590.300,00	7.425.436,87	
Cota-Parte do ICMS	3.360.000,00	1.799.868,00	
Cota-Parte do IPVA	440.000,00	207.647,35	
Cota-Parte TTR	8.000,00	137,51	
Transferência da LC 87/96	800,00	0,00	
Transferência da LC 61/89	8.000,00	514,92	
Transferência do FUNDEB	12.000.000,00	6.379.906,84	
Outras Transferências Correntes	7.990.700,00	4.588.708,74	
Demais Receitas Correntes	61.200,00	388.460,58	
Outras Receitas Financeiras (III)			
Receitas Correntes Restantes	61.200,00	388.460,58	
RECEITAS PRIMÁRIAS CORRENTES (IV) = (I-III-III)	38.890.000,00	22.212.708,38	
RECEITAS DE CAPITAL (V)	1.085.000,00	0,00	
Operações de Crédito (VI)			
Amortização de Empréstimos (VII)			
Alienação de Bens	10.000,00	0,00	
Receitas de Alienação de Investimentos Temporários (VIII)			
Receita de Alienação de Investimentos Permanentes (IX)			
Outras Alienações de Bens	10.000,00	0,00	
Transferências de Capital	1.075.000,00	0,00	
Convênios	775.000,00	0,00	
Outras Transferências de Capital	300.000,00	0,00	
Outras Receitas de Capital	0,00	0,00	
Outras Receitas de Capital Não Primárias (X)	0,00	0,00	
Outras Receitas de Capital Primária	0,00	0,00	
RECEITAS PRIMÁRIAS DE CAPITAL (XD) = (V-VI-VII-VIII-IX-X)	1.085.000,00	0,00	
RECEITA PRIMÁRIA TOTAL (XII) = (IV+XI)	39.975.000,00	22.212.708,38	



DESPESAS PRIMÁRIAS	DOTAÇÃO ATUALIZADA	DESPESAS EMPENHADAS	DESPESAS LIQUIDADAS	DESPESAS PAGAS (a)	RESTOS A PAGAR		RESTOS A PAGAR NÃO	
					PROCESSADOS PAGOS (b)	LIQUIDADOS	PAGOS	PAGOS (c)
DESPESAS CORRENTES (XIII)	36.445.893,53	34.011.648,72	18.798.747,19	18.378.088,44	1.021.001,29	222.155,12	148.707,21	
Pessoal e Encargos Sociais	19.661.746,88	18.311.353,02	11.029.226,98	11.029.226,98	-	-	-	
Juros e Encargos da Dívida (XIV)	2.200,00	-	-	-	-	-	-	
Outras Despesas Correntes	16.781.946,65	15.700.295,70	7.769.520,21	7.348.861,46	1.021.001,29	222.155,12	148.707,21	
DESPESAS PRIMÁRIAS CORRENTES (XV) = (XIII - XIV)	36.443.693,53	34.011.648,72	18.798.747,19	18.378.088,44	1.021.001,29	222.155,12	148.707,21	
DESPESAS DE CAPITAL (XVI)	3.552.279,47	3.093.835,80	1.288.200,99	1.259.925,99	25.712,04	442.363,01	442.363,01	
Investimentos	2.224.507,20	1.766.563,53	251.701,84	223.426,84	25.712,04	442.363,01	442.363,01	
Inversões Financeiras	-	-	-	-	-	-	-	
Concessão de Empréstimos e Financiamentos (XVII)	-	-	-	-	-	-	-	
Aquisição de Título de Capital já Integralizado (XVIII)	-	-	-	-	-	-	-	
Aquisição de Título de Crédito (XIX)	-	-	-	-	-	-	-	
Demais Inversões Financeiras	1.100,00	-	-	-	-	-	-	
Amortização da Dívida (XX)	1.327.772,27	1.327.272,27	1.036.499,15	1.036.499,15	-	-	-	
DESPESAS PRIMÁRIAS DE CAPITAL (XXI)=(XVI-XVII-XVIII-XIX-XX)	2.224.507,20	1.766.563,53	251.701,84	223.426,84	25.712,04	442.363,01	442.363,01	
RESERVA DE CONTINGÊNCIA (XXII)	333.270,00	-	-	-	-	-	-	
DESPESA PRIMÁRIA TOTAL (XXIII)=(XV+XXI+XXII)	39.001.470,73	35.778.212,25	19.050.449,03	18.601.515,28	1.046.713,33	664.518,13	591.070,22	

RESULTADO PRIMÁRIO (XXIV) = (XII)-(XXIII)+(XXII)+(XXI)+(XXII)+(XXIII) **1.973.409,55**

META FISCAL PARA O RESULTADO PRIMÁRIO **VALOR CORRENTE** **500.000,00**

Meta fixada no Anexo de Metas Fiscais da LDO para o exercício de referência

JUROS, ENCARGOS E VARIAÇÕES MONETÁRIAS ATIVOS (XXV) **VALOR INCORRIDO** **278.505,44**

JUROS, ENCARGOS E VARIAÇÕES MONETÁRIAS PASSIVOS (XXVI) **-**

RESULTADO NOMINAL - Acima da Linha (XXVII)=(XXIV)+(XXV)-(XXVI) **2.251.914,99**

META FISCAL PARA O RESULTADO NOMINAL **VALOR CORRENTE** **800.000,00**

Meta fixada no Anexo de Metas Fiscais da LDO para o exercício de referência

CÁLCULO DO RESULTADO NOMINAL	ABAIXO DA LINHA	
	Em 31/Dez <Exercício Anterior> (a)	Até o <Bimestre> (b)

DÍVIDA CONSOLIDADA (XXVIII) **24.724.226,54** **23.724.226,54**

DEDUÇÕES (XXIX) **5.587.650,21** **8.614.775,88**

 Disponibilidade de Caixa

 Disponibilidade de Caixa Bruta **5.587.650,21** **8.614.775,88**

 (-) Restos a Pagar Processados (XXX)

 (-) Depósitos Restituíveis e Valores Vinculados **343.801,30** **8.904.311,76**

 Demais Haveres Financeiros **1.570.138,78** **2.89.535,88**

DÍVIDA CONSOLIDADA LÍQUIDA (XXXI) = (XXVIII - XXIX) **19.136.576,33** **2.454.888,56**

RESULTADO NOMINAL - Abaixo da Linha (XXXII) = (XXXI - XXXIa - XXXIb) **4.027.125,67** **15.109.450,66**

AJUSTE METODOLÓGICO		Até o <Bimestre>
VARIAÇÃO SALDO RPP = (XXXIII) = (XXXa - XXXb)		54.265,42
RECEITA DE ALIENAÇÃO DE INVESTIMENTOS PERMANENTES (IX)		-
PASSIVOS RECONHECIDOS NA DC (XXXIV)		-
VARIAÇÃO CAMBIAL (XXXV)		-
PAGAMENTO DE PRECATÓRIOS INTEGRANTE DA DC (XXXVI)		-
OUTROS AJUSTES (XXXVII)		-
RESULTADO NOMINAL AJUSTADO - Abaixo da Linha (XXXVIII) = (XXXII - IX + XXXIV + XXXV - XXXVI + XXXVII)		3.972.860,25
RESULTADO PRIMÁRIO - Abaixo da Linha (XXXIX) = XXXVIII - (XXV - XXVI)		3.694.354,81
INFORMAÇÕES ADICIONAIS		PREVISÃO ORÇAMENTÁRIA
SALDO DE EXERCÍCIOS ANTERIORES		
Recursos Arrecadados em Exercícios Anteriores - RPPS		
Superávit Financeiro Utilizado para Abertura e Reabertura de Créditos Adicionais		
RESERVA ORÇAMENTÁRIA DO RPPS		

Fonte: Sistema <AGAPE>, Unidade Responsável: <MUNICÍPIO MALHADOR>, Emissor: <25/07/2025>.


FRANCISCO DE ASSIS ARAÚJO JUNIOR
PREFEITO MUNICIPAL


GILSON CARDOSO DOS SANTOS FILHO
SECRETÁRIO FINANÇAS


SAMARA REIS ARAÚJO
SECRETÁRIA DE CONTROLE INTERNO


VIRGÍLIO DE OLIVEIRA LIMA NETO
CONTADOR CRC/SE Nº 6076

MUNICÍPIO DE MALHADOR
RELATÓRIO RESUMIDO DA EXECUÇÃO ORÇAMENTÁRIA
DEMONSTRATIVO DOS RESTOS A PAGAR POR PODER E ÓRGÃO
ORÇAMENTOS FISCAL E DA SEGURIDADE SOCIAL
PERÍODO DE REFERÊNCIA: MAIO E JUNHO 2022

RRBO - ANEXO 7 (LRF, art. 53, inciso V)

Em Reais

PODER/ÓRGÃO	RESTOS A PAGAR PROCESSADOS E NÃO PROCESSADOS LIQUIDADOS EM EXERCÍCIOS ANTERIORES					RESTOS A PAGAR NÃO PROCESSADOS					Saldo Total $I = (e + k)$	
	Inscritos		Pagos	Cancelados	Saldo a pagar $e=(a+b)-(c+d)$	Inscritos		Pagos	Cancelados	Saldo $k=(f+g)-(i+j)$		
	Em Exercícios Anteriores (a)	Em 31 de dezembro de <Exercício Anterior> (b)				Em Exercícios Anteriores (f)	Em 31 de dezembro de <Exercício Anterior> (g)					
RESTOS A PAGAR (EXCETO INTRA-ORÇAMENTÁRIOS) (I)	113.436,89	230.364,41	127.713,33	-	216.087,97	641.313,49	1.107.963,36	664.518,13	591.070,22	-	1.158.206,63	1.374.294,60
PODER EXECUTIVO	113.430,91	224.364,41	121.713,33	-	216.081,99	641.313,49	1.107.963,36	664.518,13	591.070,22	-	1.158.206,63	1.374.288,62
PODER LEGISLATIVO	5,98	6.000,00	6.000,00	-	5,98	-	-	-	-	-	-	5,98
RESTOS A PAGAR (INTRA-ORÇAMENTÁRIOS) (II)	113.436,89	230.364,41	127.713,33	-	216.087,97	641.313,49	1.107.963,36	664.518,13	591.070,22	-	1.158.206,63	1.374.294,60
TOTAL (III) = (I + II)												

Fonte: Sistema: <AGAPE>, Unidade Responsável: <MUNICÍPIO MALHADOR>, Emissão: <25/07/2022>

FRANCISCO DE ASSIS ARAUJO JUNIOR
PREFEITO MUNICIPAL

GILSON CARDOSO DOS SANTOS FILHO
SECRETÁRIO FINANCEIRO

SAMARA REIS ARAUJO
SECRETÁRIA DE CONTROLE INTERNO

VRGILIO DE OLIVEIRA LIMA NETO
CONTADOR CRC/SE Nº 6076

RECEITA RESULTANTE DE IMPOSTOS	RECEITA RESULTANTE DE IMPOSTOS (ARTS. 212 E 212-A da Constituição Federal)		RECEITAS REALIZADAS Até o Bimestre (b)
	PREVISÃO ATUALIZADA (a)	VALOR	
1- RECEITA DE IMPOSTOS	1.631.000,00		985.420,83
1.1- Receita Resultante do Imposto sobre o IPTU	1.000,00		0,00
1.2- Receita Resultante do Imposto sobre o ITBI	80.000,00		32.954,71
1.3- Receita Resultante do Imposto sobre o ISS	500.000,00		323.407,46
1.4- Receita Resultante do Imposto sobre o IRRF	1.050.000,00		629.058,66
2- RECEITA DE TRANSFERÊNCIAS CONSTITUCIONAIS E LEGAIS	17.350.300,00		11.791.833,55
2.1- Cota-Parte PPM	12.590.300,00		9.281.795,91
2.1.1- Parcela referente à CF, art. 159, I, alínea b	11.560.000,00		9.281.795,91
2.1.2- Parcela referente à CF, art. 159, I, alíneas d e e	1.030.300,00		0,00
2.2- Cota-Parte ICMS	4.200.000,00		2.249.834,86
2.3- Cota-Parte IPI-Exportação	10.000,00		643,63
2.4- Cota-Parte ITR	0,00		0,00
2.5- Cota-Parte IPVA	550.000,00		259.559,15
2.6- Cota-Parte IOF-Ouro	0,00		0,00
2.7- Compensação Financeira proveniente de Impostos e Transferências Constitucionais	0,00		0,00
3- TOTAL DA RECEITA DE IMPOSTOS (1 + 2)	18.981.300,00		12.777.254,38
4- TOTAL DESTINADO AO FUNDEB - 20% DE ((2.1.1)+ (2.2) + (2.3) + (2.4) + (2.5))	3.264.000,00		2.358.366,71
5- VALOR MÍNIMO A SER APLICADO ALÉM DO VALOR DESTINADO AO FUNDEB - 5% DE ((2.1.1.) + (2.2) + (2.3) + (2.4) + (2.5)) + 25% DE ((1.1) + (1.2) + (1.3) + (1.4) + (2.1.2) + (2.6) + (2.7))	1.481.325,00		835.946,89
RECEITAS RECEBIDAS DO FUNDEB NO EXERCÍCIO	FUNDEB	RECEITAS REALIZADAS	
6- RECEITAS RECEBIDAS DO FUNDEB	PREVISÃO ATUALIZADA	Até o Bimestre	
6.1- FUNDEB - Impostos e Transferências de Impostos	12.000.000,00	6.986.189,47	
6.1.1 - Principal	12.000.000,00	6.439.666,99	
6.1.2 - Rendimentos de Aplicação Financeira	12.000.000,00	6.379.906,84	
6.2- FUNDEB - Complementação da União - VAAF	0,00	59.760,15	
6.2.1 - Principal	0,00	0,00	
6.2.2 - Rendimentos de Aplicação Financeira	0,00	0,00	
6.3- FUNDEB - Complementação da União - VAAAT	0,00	546.572,48	
6.3.1 - Principal	0,00	546.572,48	
6.3.2 - Rendimentos de Aplicação Financeira	0,00	0,00	
7 - RESULTADO LÍQUIDO DAS TRANSFERÊNCIAS DO FUNDEB (6.1.1-4)¹	8.736.000,00	4.021.540,13	
RECURSOS RECEBIDOS EM EXERCÍCIOS ANTERIORES E NÃO UTILIZADOS (SUPERÁVIT)		VALOR	
8- TOTAL DE RECURSOS DE SUPERÁVIT			0,00
8.1 - SUPERÁVIT DO EXERCÍCIO IMEDIATAMENTE ANTERIOR			0,00
8.2 - SUPERÁVIT RESIDUAL DE OUTROS EXERCÍCIOS			0,00
9- TOTAL DOS RECURSOS DO FUNDEB DISPONÍVEL PARA UTILIZAÇÃO (6 + 8)			6.986.189,47

DESPESAS COM RECURSOS DO FUNDEB (Por área de atuação)		DOTAÇÃO ATUALIZADA (c)	EMPENHADAS Até o Bimestre (d)	LIQUIDADAS Até o Bimestre (e)	PAGAS Até o Bimestre (f)	INSCRITAS EM RESTOS A PAGAR NÃO PROCESSADO (g)	
10 - PROFISSIONAIS DA EDUCAÇÃO BÁSICA		7.670.943,33	7.669.655,99	4.122.923,06	4.122.923,06	0,00	
10.1 - Educação Infantil		2.878.451,81	2.485.789,24	1.048.834,53	1.048.834,53	0,00	
10.1.1 - Creche		1.018.440,00	843.923,30	325.352,75	325.352,75	0,00	
10.1.2 - Pré-escola		1.860.011,81	1.641.865,94	723.481,78	723.481,78	0,00	
10.2 - Ensino Fundamental		4.792.491,52	5.183.866,75	3.074.088,53	3.074.088,53	0,00	
11 - OUTRAS DESPESAS		1.200.700,00	1.191.938,60	972.881,45	972.881,45	0,00	
11.1 - Educação Infantil		246.000,00	243.091,42	188.458,20	188.458,20	0,00	
11.1.1 - Creche		110.000,00	108.040,63	83.759,20	83.759,20	0,00	
11.1.2 - Pré-escola		136.000,00	135.050,79	104.699,00	104.699,00	0,00	
11.2 - Ensino Fundamental		954.700,00	948.847,18	784.423,25	784.423,25	0,00	
12 - TOTAL DAS DESPESAS COM RECURSOS DO FUNDEB (10 + 11)		8.871.643,33	8.861.594,59	5.095.804,51	5.095.804,51	0,00	
INDICADORES DO FUNDEB							
DESPESAS CUSTEADAS COM RECEITAS DO FUNDEB RECEBIDAS NO EXERCÍCIO		DESPESAS EMPENHADAS Até o Bimestre (d)	DESPESAS LIQUIDADAS Até o Bimestre (e)	DESPESAS PAGAS Até o Bimestre (f)	INSCRITAS EM RESTOS A PAGAR NÃO PROCESSADO (g)	INSCRITAS EM RESTOS A PAGAR NÃO PROCESSADO (sem disponibilidade de caixa) (h)	INSCRITAS EM RESTOS A PAGAR NÃO PROCESSADO (i)
13 - Total das despesas do FUNDEB com profissionais da Educação Básica		7.669.655,99	4.122.923,06	4.122.923,06	3.546.732,93	0,00	0,00
14 - Total das Despesas custeadas com FUNDEB - Impostos e Transferências de Impostos		8.274.632,78	4.779.013,67	3.779.013,67	3.495.619,11	0,00	0,00
15 - Total das Despesas custeadas com FUNDEB - Complementação da União - VAAF		0,00	0,00	0,00	0,00	0,00	0,00
16 - Total das Despesas custeadas com FUNDEB - Complementação da União - VAAAT		586.961,81	316.790,84	316.790,84	270.170,97	0,00	270.170,97
17 - Total das Despesas custeadas com FUNDEB - Complementação da União - VAAAT aplicadas na Educação Infantil		586.961,81	316.790,84	316.790,84	270.170,97	0,00	270.170,97
18 - Total das Despesas custeadas com FUNDEB - Complementação da União - VAAAT aplicadas com Despesa de Capital		0,00	0,00	0,00	0,00	0,00	0,00
INDICADORES - Art. 212-A, inciso XI e § 3º - Constituição Federal ¹		VALOR EXIGIDO (j)	VALOR APLICADO (k)	VALOR CONSIDERADO APÓS DEDUÇÕES (l)	% APLICADO (m)		
19 - Mínimo de 70% do FUNDEB na Remuneração dos Profissionais da Educação Básica		4.890.332,63	4.122.923,06	4.122.923,06	59,02%		
20 - Percentual de 50% da Complementação da União no FUNDEB (VAAAT) na Educação Infantil		273.261,24	316.790,84	316.790,84	57,96%		
21 - Mínimo de 15% da Complementação da União no FUNDEB - VAAAT em Despesas de Capital		81.978,37	-	0,00	0,00%		
INDICADOR - Art. 25, § 3º - Lei nº 14.113, de 2020 - (Máximo de 10% de Superávit) ²		VALOR MÁXIMO PERMITIDO (n)	VALOR NÃO APLICADO (o)	VALOR NÃO APLICADO APÓS ALISTE (p)	% NÃO APLICADO (q)		
22 - Total da Receita Recebida e não Aplicada no Exercício		698.618,95	1.890.384,96	1.890.384,96	27,06%		
INDICADOR - Art.25, § 3º - Lei nº 14.113, de 2020 - (Aplicação do Superávit de Exercício Anterior) ³		VALOR DE SUPERÁVIT PERMITIDO NO EXERCÍCIO ANTERIOR (r)	VALOR NÃO APLICADO NO EXERCÍCIO ANTERIOR (s)	VALOR DE SUPERÁVIT APLICADO ATÉ O PRIMEIRO QUADRIMESTRE (t)	VALOR APLICADO APÓS O PRIMEIRO QUADRIMESTRE (u)	VALOR NÃO APLICADO (v)	
23 - Total das Despesas custeadas com Superávit do FUNDEB		0,00	0,00	0,00	0,00	0,00	0,00
23.1 - Total das Despesas custeadas com FUNDEB - Impostos e Transferências de Impostos		0,00	0,00	0,00	0,00	0,00	0,00
23.2 - Total das Despesas custeadas com FUNDEB - Complementação da União (VAAF + VAAAT)		0,00	0,00	0,00	0,00	0,00	0,00

DESPESAS COM MANUTENÇÃO E DESENVOLVIMENTO DO ENSINO - MDE CUSTEADAS COM A RECEITA DE IMPOSTOS (EXCETO FUNDEB)

DESPESAS COM AÇÕES TÍPICAS DE MDE - RECEITAS DE IMPOSTOS - EXCETO FUNDEB (Por Área de Atuação)	DOTAÇÃO ATUALIZADA (c)	DESPESA EMPENHADA Até o Bimestre (d)	DESPESAS LIQUIDADAS Até o Bimestre (e)	DESPESA PAGA Até o Bimestre (f)	INSCRITAS EM RESTOS A PAGAR NÃO PROCESSADO (g)	VALOR
24 - EDUCAÇÃO INFANTIL						
24.1 - Creche	279.656,94	124.756,94	116.286,94	116.286,94		0,00
24.2 - Pré-escola	203.700,00	55.400,00	50.450,00	50.450,00		0,00
	75.956,94	69.356,94	65.836,94	65.836,94		0,00
25 - ENSINO FUNDAMENTAL	1.610.161,79	1.014.685,54	626.386,54	626.386,54		0,00
26 - TOTAL DAS DESPESAS COM AÇÕES TÍPICAS DE MDE (24+25)	1.889.818,73	1.139.442,48	742.673,48	742.673,48		0,00

APURAÇÃO DAS DESPESAS PARA FINS DE LIMITE CONSTITUCIONAL

27 - TOTAL DAS DESPESAS DE MDE CUSTEADAS COM RECURSOS DE IMPOSTOS (FUNDEB E RECEITA DE IMPOSTOS) = (L14(d) ou c) + L26(d) ou c) + L23.1(f))	5.521.687,15
28 (-) RESULTADO LÍQUIDO DAS TRANSFERÊNCIAS DO FUNDEB = (L7)	4.021.540,13
29 (-) RESTOS A PAGAR NÃO PROCESSADOS INSCRITOS NO EXERCÍCIO SEM DISPONIBILIDADE FINANCEIRA DE RECURSOS DO FUNDEB IMPOSTOS ⁴ = (L14b)	0,00
30 (-) RESTOS A PAGAR NÃO PROCESSADOS INSCRITOS NO EXERCÍCIO SEM DISPONIBILIDADE FINANCEIRA DE RECURSOS DE IMPOSTOS ^{5 e 7}	0,00
31 (-) CANCELAMENTO, DE RESTOS A PAGAR INSCRITOS COM DISPONIBILIDADE FINANCEIRA A DE RECURSOS DE IMPOSTOS VINCULADOS AO ENSINO = (L34.1(ac) + L34.2(ac))	0,00
32 - TOTAL DAS DESPESAS PARA FINS DE LIMITE (27 - (28 + 29 + 30 + 31))	1.500.147,02

APURAÇÃO DO LIMITE MÍNIMO CONSTITUCIONAL ^{2 e 3}	VALOR EXIGIDO (x)	VALOR APLICADO (w)	% APLICADO (y)
33 - APLICAÇÃO EM MDE SOBRE A RECEITA RESULTANTE DE IMPOSTOS	3.194.313,60	1.500.147,02	11,74%

RESTOS A PAGAR INSCRITOS EM EXERCÍCIOS ANTERIORES COM DISPONIBILIDADE FINANCEIRA DE RECURSOS DE IMPOSTOS E DO FUNDEB⁸

	SALDO INICIAL (z)	RP LIQUIDADADO (aa)	RP PAGOS (ab)	RP CANCELADOS (ac)	SALDO FINAL (ad)
34 - RESTOS A PAGAR DE DESPESAS COM MDE	0,00	0,00	0,00	0,00	0,00
34.1 - Executadas com Recursos de Impostos e Transferência de Impostos	0,00	0,00	0,00	0,00	0,00
34.2 - Executadas com Recursos do FUNDEB - Impostos	0,00	0,00	0,00	0,00	0,00
34.3 - Executadas com Recursos do FUNDEB - Complementação da União (VAAT + VAAF)	0,00	0,00	0,00	0,00	0,00

OUTRAS INFORMAÇÕES PARA CONTROLE

RECEITAS ADICIONAIS PARA FINANCIAMENTO DO ENSINO	PREVISÃO ATUALIZADA (a)	RECEITAS REALIZADAS Até o Bimestre (b)
35 - RECEITA DE TRANSFERÊNCIAS DO FUNDE (INCLUINDO RENDIMENTOS DE APLICAÇÃO FINANCEIRA)	976.200,00	272.467,14
35.1 - Salário-Educação	351.000,00	127.345,65
35.2 - PDDE	0,00	0,00
35.3 - PNAE	300.000,00	71.822,78
35.4 - PNATE	275.200,00	73.298,71
35.5 - Outras Transferências do FUNDE	50.000,00	0,00
36 - RECEITA DE TRANSFERÊNCIAS DE CONVÊNIO	50.000,00	0,00
37 - RECEITA DE ROYALTIES DESTINADOS À EDUCAÇÃO	0,00	0,00
38 - RECEITA DE OPERAÇÕES DE CRÉDITO VINCULADAS À EDUCAÇÃO	0,00	0,00
39 - OUTRAS RECEITAS PARA FINANCIAMENTO DO ENSINO	0,00	0,00
40 - TOTAL DAS RECEITAS ADICIONAIS PARA FINANCIAMENTO DO ENSINO (35 + 36 + 37 + 38 + 39)	1.026.200,00	272.467,14

DESPESAS CUSTEADAS COM RECEITAS ADICIONAIS PARA FINANCIAMENTO DO ENSINO de Atuação ⁶	(Por Área)	DOTAÇÃO ATUALIZADA	DESPESAS EMPENHADAS	DESPESAS LIQUIDADAS	DESPESAS PAGAS	INSCRITAS EM RESTOS A PAGAR NÃO PROCESSADOS
		(c)	(d)	(e)	(f)	(g)
41 - EDUCAÇÃO INFANTIL		579.085,96	462.827,31	103.229,61	94.055,94	0,00
41.1 - Creche		257.371,53	205.701,02	45.879,82	41.802,64	0,00
41.2 - Pré-escola		321.714,43	257.126,29	57.349,79	52.253,30	0,00
42 - ENSINO FUNDAMENTAL		1.134.899,29	983.133,29	606.038,23	254.299,32	0,00
43 - ENSINO MÉDIO		0,00	0,00	0,00	0,00	0,00
44 - ENSINO SUPERIOR		0,00	0,00	0,00	0,00	0,00
45 - ENSINO PROFISSIONAL NÃO INTEGRADO AO ENSINO REGULAR		0,00	0,00	0,00	0,00	0,00
46- TOTAL DAS DESPESAS CUSTEADAS COM RECEITAS ADICIONAIS PARA FINANCIAMENTO DO ENSINO (41 + 42 + 43 + 44 + 45)		1.713.985,25	1.445.960,60	709.267,84	348.355,26	0,00

TOTAL GERAL DAS DESPESAS COM EDUCAÇÃO	DOTAÇÃO ATUALIZADA	DESPESAS EMPENHADAS	DESPESAS LIQUIDADAS	DESPESAS PAGAS	INSCRITAS EM RESTOS A PAGAR NÃO PROCESSADOS
	(c)	(d)	(e)	(f)	(g)
47- TOTAL GERAL DAS DESPESAS COM EDUCAÇÃO (12 + 26 + 46)	12.476.413,31	11.401.978,68	6.547.745,73	6.542.375,96	0,00
47.1- Despesas Correntes	12.466.258,12	11.393.833,49	6.539.600,54	6.534.230,77	0,00
47.1.1- Pessoal Ativo	9.385.129,50	8.980.495,68	5.154.183,59	5.154.183,59	0,00
47.1.2- Pessoal Inativo	0,00	0,00	0,00	0,00	0,00
47.1.3-Transferências às instituições comunitárias, confessionais ou filantrópicas sem fins lucrativos	0,00	0,00	0,00	0,00	0,00
47.1.4- Outras Despesas Correntes	3.081.128,62	2.413.337,81	1.385.416,95	1.380.047,18	0,00
47.2- Despesas de Capital	10.155,19	8.145,19	8.145,19	8.145,19	0,00
47.2.1- Transferências às instituições comunitárias, confessionais ou filantrópicas sem fins lucrativos	0,00	0,00	0,00	0,00	0,00
47.2.2- Outras Despesas de Capital	10.155,19	8.145,19	8.145,19	8.145,19	0,00

CONTROLE DA DISPONIBILIDADE FINANCEIRA E CONCILIAÇÃO BANCÁRIA	FUNDEB (ae)	SALÁRIO EDUCAÇÃO (af)
48- DISPONIBILIDADE FINANCEIRA EM 31 DE DEZEMBRO DE <EXERCÍCIO ANTERIOR>	683.058,72	52.265,06
49- (+) INGRESSO DE RECURSOS ATÉ O BIMESTRE (orçamentário)	6.986.189,47	127.345,65
50- (-) PAGAMENTOS EFETUADOS ATÉ O BIMESTRE (orçamentário e restos a pagar)	5.095.804,51	131.817,45
51- (=) DISPONIBILIDADE FINANCEIRA ATÉ O BIMESTRE	2.573.443,68	47.793,26
52- (+) AJUSTES POSITIVOS (RETENÇÕES E OUTROS VALORES EXTRAORÇAMENTÁRIOS)	0,00	0,00
53- (-) AJUSTES NEGATIVOS (OUTROS VALORES EXTRAORÇAMENTÁRIOS)	1.028.920,32	16.731,03
54- (=) SALDO FINANCEIRO CONCILIADO (Saldo Bancário)	1.544.523,36	31.062,23

FONTE: Sistema: <GAPES>- Unidade Responsável: <MUNICÍPIO MALHADOR>- Emissão: <25/07/2022>-
 1 SE RESULTADO LÍQUIDO DA TRANSPERÊNCIA (7) > 0 = ACRÉSCIMO RESULTANTE DAS TRANSPERÊNCIAS DO FUNDEB. SE RESULTADO LÍQUIDO DA TRANSPERÊNCIA (7) < 0 = DECRESÇIMO RESULTANTE DAS TRANSPERÊNCIAS DO FUNDEB
 2 Limites mínimos anuais a serem cumpridos no enquadramento do exercício.
 3 Art. 25, § 3º, Lei 14.113/2020: "Até 10% (dez por cento) dos recursos recebidos à conta dos Fundos, inclusive relativos à complementação da União, nos termos do § 2º do art. 16 desta Lei, poderão ser utilizados no primeiro quadrimestre do exercício imediatamente subsequente, mediante abertura de crédito adicional."
 4 Os valores referentes à parcela dos Restos a Pagar inscritos sem disponibilidade financeira vinculada à educação deverão ser informados somente no RREO do último bimestre do exercício.
 5 Nos cinco primeiros bimestres do exercício o acompanhamento será feito com base na despesa liquidada. No último bimestre do exercício, o valor deverá corresponder ao total da despesa empenhada.
 6 As linhas representam áreas de atuação e não correspondem exatamente às subdivisões da Função Educação. As despesas classificadas nas demais subdivisões órfãs e nas subdivisões suplicadas deverão ser rateadas para essas áreas de atuação.
 7 Valor inscrito em RPNP sem disponibilidade de caixa, que não deve ser considerado na apuração dos indicadores e limites
 8 Controle da exceção de restos a pagar consideráveis no cumprimento do limite mínimo dos exercícios anteriores.

FRANCISCO DE ASSIS ARAÚJO JUNIOR
 PREFEITO MUNICIPAL

VIRGÍLIO DE OLIVEIRA LIMA NETO
 CONTADOR CRC/SE Nº 6076

GILSON CARDOSO DOS SANTOS FILHO
 SECRETÁRIO FINANCEIRO

Samara Reis Araújo
 SAMARA REIS ARAÚJO
 SECRETÁRIA DE CONTROLE INTERNO

Anexo 8 - MDE

Página 12 de 23

MUNICÍPIO DE MALHADOR
RELATÓRIO RESUMIDO DA EXECUÇÃO ORÇAMENTÁRIA
DEMONSTRATIVO DAS RECEITAS DE OPERAÇÕES DE CRÉDITO E DESPESAS DE CAPITAL
ORÇAMENTOS FISCAL E DA SEGURIDADE SOCIAL
PERÍODO DE REFERÊNCIA: MAIO E JUNHO 2022

RREO – ANEXO 9 (LRF, art.53, § 1º, inciso I)

Em Reais

RECEITAS	PREVISÃO ATUALIZADA (a)	RECEITA (b)	SALDO NÃO REALIZADO (c) = (a - b)
RECEITAS DE OPERAÇÕES DE CRÉDITO (I)	-	-	-

DESPESA	DOTAÇÃO ATUALIZADA (d)	DESPESAS EMPENHADAS	SALDO NÃO EXECUTADO (f) = (d - e)
SEM MOVIMENTO			
DESPESAS DE CAPITAL			-
Investimento			-
Inversões Financeiras			-
Amortização da Dívida			-
(-) Incentivos Fiscais a Contribuinte			-
(-) Incentivos Fiscais a Contribuinte por			-
DESPESA DE CAPITAL LÍQUIDA (II)	-	-	-

FONTE: Sistema: <AGAPE>, Unidade Responsável: <MUNICÍPIO MALHADOR>, Emissão: <25/07/2022>.

Notas:

¹ Operações de Crédito descritas na CF, art. 167, inciso III

FRANCISCO DE ASSIS ARAUJO JUNIOR
PREFEITO MUNICIPAL

GILSON CARDOSO DOS SANTOS FILHO
SECRETÁRIO FINANÇAS

VIRGILIO DE OLIVEIRA LIMA NETO
CONTADOR CRC/SE Nº 6076

SAMARA REIS ARAUJO
SECRETÁRIA DE CONTROLE INTERNO

MUNICÍPIO DE MALHADOR
 RELATÓRIO RESUMIDO DA EXECUÇÃO ORÇAMENTÁRIA
DEMONSTRATIVO DA PROJEÇÃO ATUARIAL DO REGIME PRÓPRIO DE PREVIDÊNCIA DOS SERVIDORES
 ORÇAMENTO DA SEGURIDADE SOCIAL
 PERÍODO DE REFERÊNCIA: MAIO E JUNHO 2022

RRRO – ANEXO 10 (LRF, art. 53, § 1º, inciso II)


Em Reais

EXERCÍCIO	RECEITAS PREVIDENCIÁRIAS (a)	DESPESAS PREVIDENCIÁRIAS (b)	RESULTADO PREVIDENCIÁRIO (c) = (a - b)	SALDO FINANCEIRO DO EXERCÍCIO (d) = ("d" exerc. Anterior) + (c)
SEM MOVIMENTO				

Fonte: Sistema: <ÁGAPES>, Unidade Responsável: <MUNICÍPIO MALHADOR>, Emissão: <25/07/2022>.

1 Projeção atuarial elaborada em <DATA DA AVALIAÇÃO> e oficialmente enviada para o Ministério da Previdência Social – MPS.

FRANCISCO DE ASSIS ARAUJO JUNIOR
 PREFEITO MUNICIPAL



VIRGILIO DE OLIVEIRA LIMA NETO
 CONTADOR CRC/SE Nº 6076

GILSON CARDOSO DOS SANTOS FILHO
 SECRETÁRIO FINANÇAS



SAMARA REIS ARAUJO
 SECRETÁRIA DE CONTROLE INTERNO




MUNICÍPIO DE MALHADOR
RELATÓRIO RESUMIDO DA EXECUÇÃO ORÇAMENTÁRIA
DEMONSTRATIVO DA RECEITA DE ALIENAÇÃO DE ATIVOS E APLICAÇÃO DOS RECURSOS
ORÇAMENTOS FISCAL E DA SEGURIDADE SOCIAL
PERÍODO DE REFERÊNCIA: MAIO E JUNHO 2022

RREO - ANEXO 11 (LRF, art. 53, § 1º, inciso III)		RECEITAS REALIZADAS		Em Reus
RECEITAS	PREVISÃO ATUALIZADA			SALDO
	(a)			(c) = (a-b)
RECEITAS DE ALIENAÇÃO DE ATIVOS (1)				
Receita de Alienação de Bens Móveis				
Receita de Alienação de Bens Imóveis				

APLICAÇÃO DOS RECURSOS DA ALIENAÇÃO DE ATIVOS	DOTAÇÃO ATUALIZADA	DESPESAS EMPENHADAS	DESPESAS LIQUIDADAS	DESPESAS PAGAS	DESPESAS ANULADAS	DESPESAS RECORRIDAS	PAGAMENTO DE RESTOS A PAGAR	SALDO
Despesas de Capital								
Investimentos								
Inversões Financeiras								
Amortização da Dívida								
Despesas Correntes dos Regimes de Previdência								
Regime Próprio dos Servidores Públicos								


VALOR (III)	SALDO FINANCEIRO A APLICAR	<EXERCÍCIO ANTERIOR>	<EXERCÍCIO>	SALDO ATUAL
		(i)	(j)	(k) = (III + IIIj)
			41.213.399	
			40.323.421	

FONTE: Sistema: <ÁGAPES>. Unidade Responsável: <MUNICÍPIO MALHADOR>. Emissão: <25/07/2022>.


FRANCISCO DE ASSIS ARAÚJO JUNIOR
PREFEITO MUNICIPAL


GILSON CARDOSO DOS SANTOS FILHO
SECRETÁRIO FINANÇAS


SAMARA REIS ARAÚJO
SECRETÁRIA DE CONTROLE INTERNO


VIRGÍLIO DE OLIVEIRA LIMA NETO
CONTADOR CRCISE Nº 6076

MUNICÍPIO DE MALHADOR
RELATORIO RESUMIDO DA EXECUÇÃO ORÇAMENTÁRIA
DEMONSTRATIVO DAS RECEITAS E DESPESAS COM AÇÕES E SERVIÇOS PÚBLICOS DE SAÚDE
ORÇAMENTOS FISCAL E DA SEGURIDADE SOCIAL
PERÍODO DE REFERÊNCIA: MAIO E JUNHO 2022

RRRO - ANEXO 12 (LC 141/2012, art. 35)

R\$ 1,00

RECEITAS RESULTANTES DE IMPOSTOS E TRANSFERÊNCIAS CONSTITUCIONAIS E LEGAIS	PREVISÃO INICIAL		PREVISÃO ATUALIZADA		RECEITAS REALIZADAS	
	(a)	(b)	(c)	(d)	(e)	(f)
RECEITA DE IMPOSTOS (I)	1.631.000,00	1.631.000,00	1.631.000,00	1.631.000,00	985.605,19	60,43%
Receta Resultante do Imposto Predial e Territorial Urbano - IPTU	1.000,00	1.000,00	1.000,00	1.000,00	0,00%	0,00%
IPTU	1.000,00	1.000,00	1.000,00	1.000,00	0,00%	0,00%
Multa, Juros de Mora, Divida Ativa e Outros Encargos - IPTU	0,00	0,00	0,00	0,00	0,00%	0,00%
Receta Resultante do Imposto sobre Transmissão Inter Vivos - ITBI	80.000,00	80.000,00	80.000,00	80.000,00	32.954,71	41,19%
ITBI	80.000,00	80.000,00	80.000,00	80.000,00	32.954,71	41,19%
Multa, Juros de Mora, Divida Ativa e Outros Encargos - ITBI	0,00	0,00	0,00	0,00	0,00%	0,00%
Receta Resultante do Imposto sobre Serviço de Qualquer Natureza - ISS	500.000,00	500.000,00	500.000,00	500.000,00	323.591,82	64,72%
ISS	500.000,00	500.000,00	500.000,00	500.000,00	323.591,82	64,72%
Multa, Juros de Mora, Divida Ativa e Outros Encargos - ISS	0,00	0,00	0,00	0,00	0,00%	0,00%
Receta Resultante do Imposto sobre Renda e Proventos de Qualquer Natureza Retido na Fonte - IRRF	1.050.000,00	1.050.000,00	1.050.000,00	1.050.000,00	629.058,66	59,91%
RECEITA DE TRANSFERÊNCIAS CONSTITUCIONAIS E LEGAIS (II)	16.321.000,00	16.321.000,00	16.321.000,00	16.321.000,00	11.792.005,42	72,25%
Com-Parte PPM	11.560.000,00	11.560.000,00	11.560.000,00	11.560.000,00	9.281.795,91	80,29%
Com-Parte ITR	0,00	0,00	0,00	0,00	171,87	#DIV/0!
Com-Parte IPTA	550.000,00	550.000,00	550.000,00	550.000,00	259.559,15	47,19%
Com-Parte IPVA	4.200.000,00	4.200.000,00	4.200.000,00	4.200.000,00	2.249.834,86	53,57%
Com-Parte ICMS	10.000,00	10.000,00	10.000,00	10.000,00	643,63	6,44%
Com-Parte IP1-Exporção	1.000,00	1.000,00	1.000,00	1.000,00	0,00%	0,00%
Compensação Financeira Provenientes de Impostos e Transferências Constitucionais	1.000,00	1.000,00	1.000,00	1.000,00	0,00%	0,00%
Desoneração ICMS - LC 87/1996	40323421,28	40323421,28	40323421,28	40323421,28	0,00%	0,00%
Outras	0,00	0,00	0,00	0,00	0,00%	#DIV/0!
TOTAL DAS RECEITAS RESULTANTES DE IMPOSTOS E TRANSFERÊNCIAS CONSTITUCIONAIS E LEGAIS - (III) = (I) + (II)	17.952.000,00	17.952.000,00	17.952.000,00	17.952.000,00	12.777.610,61	71,18%
DESPESAS COM AÇÕES E SERVIÇOS PÚBLICOS DE SAÚDE (ASPS) - POR SUBFUNÇÃO E CATEGORIA ECONÔMICA	DOTAÇÃO INICIAL	DOTAÇÃO ATUALIZADA (c)	DESPESAS EMPENHADAS	DESPESAS LIQUIDADAS	DESPESAS PAGAS	Inscritas em Restos a Pagar no Processados (g)
ATENÇÃO BÁSICA (IV)	631.680,00	2.012.078,98	1.742.493,06	892.273,28	870.897,08	43,28%
Despesa Corrente	531.680,00	1.934.030,00	1.742.493,06	892.273,28	870.897,08	45,03%
Despesa de Capital	100.000,00	78.048,98	0,00	0,00	0,00	0,00%
ASSISTÊNCIA HOSPITALAR E AMBULATORIAL (V)	146.280,00	271.280,00	237.044,00	78.922,80	78.922,80	29,09%
Despesa Corrente	144.180,00	269.180,00	237.044,00	78.922,80	78.922,80	29,32%
Despesa de Capital	2.100,00	2.100,00	0,00	0,00	0,00	0,00%
SUPORTE PROFILÁTICO E TERAPÊUTICO (VI)	201.000,00	472.000,00	469.144,76	402.229,00	251.287,85	53,24%
Despesa Corrente	201.000,00	472.000,00	469.144,76	402.229,00	251.287,85	53,24%
Despesa de Capital	0,00	0,00	0,00	0,00	0,00	0,00%
VIGILÂNCIA SANITÁRIA (VII)	0,00	0,00	0,00	0,00	0,00	#DIV/0!
Despesa Corrente	0,00	0,00	0,00	0,00	0,00	0,00%
Despesa de Capital	0,00	0,00	0,00	0,00	0,00	0,00%
VIGILÂNCIA EPIDEMIOLÓGICA (VIII)	7.200,00	122.800,00	111.466,75	56.606,50	56.513,57	46,02%
Despesa Corrente	6.600,00	122.200,00	111.466,75	56.606,50	56.513,57	46,25%
Despesa de Capital	600,00	600,00	0,00	0,00	0,00	0,00%
ALIMENTAÇÃO E NUTRIÇÃO (IX)	0,00	0,00	0,00	0,00	0,00	#DIV/0!
Despesa Corrente	0,00	0,00	0,00	0,00	0,00	0,00%
Despesa de Capital	0,00	0,00	0,00	0,00	0,00	0,00%
OUTRAS SUBFUNÇÕES (X)	3.047.200,00	2.218.077,24	2.140.569,10	1.224.541,89	1.210.686,00	54,58%
Despesa Corrente	3.030.000,00	2.200.877,24	2.136.587,12	1.220.559,91	1.206.704,02	54,83%
Despesa de Capital	17.200,00	17.200,00	3.981,98	3.981,98	3.981,98	23,15%
TOTAL DAS DESPESAS COM SAÚDE (XI) = (IV) + (V) + (VI) + (VII) + (VIII) + (IX) + (X)	4.033.360,00	5.096.236,22	4.700.717,67	2.654.573,47	2.468.307,30	48,43%




APURAÇÃO DO CUMPRIMENTO DO LIMITE MÍNIMO PARA APLICAÇÃO EM ASPS

	DESPESA EMPENHADA (d)	DESPESA LIQUIDADADA (e)	DESPESA PAGA (f)
TOTAL DAS DESPESAS COM ASPS (XIII) = (X)	4.700.717,67	2.654.573,47	2.468.307,30
(-) Restos a Pagar Não Processados Inscrições Indevidamente no Exercício sem Disponibilidade Financeira (XIII)	0,00	0,00	0,00
(-) Despesas Custeadas com Recursos Vinculados à Parcela do Percentual Mínimo que não foi Aplicada em ASPs em Exercícios Anteriores (XIV)	0,00	0,00	0,00
(-) Despesas Custeadas com Disponibilidade de Caixa Vinculada aos Restos a Pagar Cancelados (XV)	0,00	0,00	0,00
(=) VALOR APLICADO EM ASPS (XVI) = (XII - XIII - XIV - XV)	4.700.717,67	2.654.573,47	2.468.307,30
Despesa Mínima a ser Aplicada em ASPs (XVII) = (III) x 15% (LC 141/2012)			1.916.641,59
Despesa Mínima a ser Aplicada em ASPs (XVIII) = (III) x % (Lei Orgânica Municipal)			737.931,88
Diferença entre o Valor Aplicado e a Despesa Mínima a ser Aplicada (XVIII) = (XVI) (d ou e) - (XVII)	737.931,88		
Limite não Cumprido (XIX) = (XVIII) (Quando valor for interior e zero)			
PERCENTUAL DA RECEITA DE IMPOSTOS E TRANSFERÊNCIAS CONSTITUCIONAIS E LEGAIS APLICADO EM ASPS (XXI / III)*100 (mínimo de 15% conforme LC n° 141/2012 ou % da Lei Orgânica Municipal)	36,79%	20,78%	

CONTROLE DO VALOR REFERENTE AO PERCENTUAL MÍNIMO NÃO CUMPRIDO EM EXERCÍCIOS ANTERIORES PARA FINS DE APLICAÇÃO DOS RECURSOS VINCULADOS CONFORME ARTIGOS 25 E 26 DA LC 141/2012

Diferença de limite não cumprido em 2021 (saldo final = XIXd)	Diferença de limite não cumprido em 2020 (saldo inicial igual ao saldo final do demonstrativo do exercício anterior)	Diferença de limite não cumprido em Exercícios Anteriores (saldo inicial igual ao saldo final do demonstrativo do exercício anterior)	EXERCUCÃO DE RESTOS A PAGAR						Diferença entre o valor aplicado além do limite e o total de RP cancelado (Y) = ((g) + (q)) - (n)	
			EXECUÇÃO DE RESTOS A PAGAR			LIMITE NÃO CUMPRIDO				
			Saldo Inicial (exercício atual) (h)	Despesas Custeadas no Exercício de Referência Empenhada (i) Liquidadas (j) Paga (k)	Saldo Final (não aplicado) (l) = (h - (i ou j))	RPNP Inscrições Indevidamente no Exercício sem Disponibilidade Financeira (q) = (XIII d)	Valor Inscrito em RP considerado no Limite (r) = ((p - (o + q)), se < 0, então: (r) = 0	Total de RP pagos (s)	Total de RP a pagar (t)	Total de RP Cancelados ou Prescritos (n)
			-	-	-					

Exercício do Empenho?	Valor Mínimo para Aplicação em ASPs (m)	Valor Aplicado em ASPs no Exercício (n)	Valor Aplicado além do Limite Mínimo (o) = (n - m), se < 0, então: (o) = 0	Total Inscrito em RP no exercício (p)	RPNP Inscrições Indevidamente no Exercício sem Disponibilidade Financeira (q) = (XIII d)	Valor Inscrito em RP considerado no Limite (r) = ((p - (o + q)), se < 0, então: (r) = 0	Total de RP pagos (s)	Total de RP a pagar (t)	Total de RP Cancelados ou Prescritos (n)	Diferença entre o valor aplicado além do limite e o total de RP cancelado (Y) = ((g) + (q)) - (n)
Empenhos de 2022 (regra nova)	1.916.641,59	4.700.717,67	2.784.076,08	75.960,80	0,00	0,00				2.784.076,08
Empenhos de 2021 (regra nova)	3.095.819,41	3.996.165,26	900.345,85	75.960,80	0,00	0,00	0,00	75.960,80		900.345,85
Empenhos de 2020 (regra nova)	2.370.129,24	3.471.592,66	1.101.463,42	2.439,00	0,00	0,00	0,00	2.439,00		1.101.463,42
Empenhos de 2019 (regra nova)	2.474.235,65	2.554.310,97	80.075,32	2.200,98	0,00	0,00	0,00	2.200,98		80.075,32
Empenhos de 2018	2.326.950,86	2.875.770,40	548.819,54	0,00	0,00	0,00	0,00	0,00		548.819,54

TOTAL DOS RESTOS A PAGAR CANCELADOS OU PRESCRITOS ATÉ O FINAL DO EXERCÍCIO ATUAL QUE AFETARAM O CUMPRIMENTO DO LIMITE (XXI) (soma dos saldos negativos da coluna "Y")

TOTAL DOS RESTOS A PAGAR CANCELADOS OU PRESCRITOS ATÉ O FINAL DO EXERCÍCIO ANTERIOR QUE AFETARAM O CUMPRIMENTO DO LIMITE (XXII) (valor informado no demonstrativo do exercício anterior)

TOTAL DOS RESTOS A PAGAR CANCELADOS OU PRESCRITOS NO EXERCÍCIO ATUAL QUE AFETARAM O CUMPRIMENTO DO LIMITE (XXIII) = (XXI - XXII) (Artigo 24 § 1º e 2º da LC 141/2012)

CONTROLE DOS RESTOS A PAGAR CANCELADOS OU PRESCRITOS PARA FINS DE APLICAÇÃO DA DISPONIBILIDADE DE CAIXA CONFORME ARTIGO 24, §1º E 2º DA LC 141/2012

Restos a pagar cancelados ou prescritos em 2022 a serem compensados (XXIV) (saldo inicial = XXIII)	Restos a pagar cancelados ou prescritos em 2021 a serem compensados (XXV) (saldo inicial igual ao saldo final do demonstrativo do exercício anterior)	Restos a pagar cancelados ou prescritos em Exercícios anteriores a serem compensados (XXVI) (saldo inicial igual ao saldo final do demonstrativo do exercício anterior)	RESTOS A PAGAR CANCELADOS OU PRESCRITOS				Saldo Final (não aplicado) (aa) = (w - (x ou y))
			Saldo Inicial (w)	Despesas custeadas no exercício de referência Empenhada (x) Liquidadas (y) Paga (z)	Saldo Inicial (w)	Empenhada (x)	
			0,00	0,00	0,00	0,00	0,00

CECA



DESPESAS TOTAIS COM SAÚDE EXECUTADAS COM RECURSOS PRÓPRIOS E COM RECURSOS TRANSFERIDOS DE OUTROS ENTES	DOTAÇÃO INICIAL	DOTAÇÃO ATUALIZADA	Até o Bimestre		Até o Bimestre		Até o Bimestre		Até o Bimestre	Até o Bimestre	Pagar não Processados (g)
			(d)	% (d/c) x 100	(e)	% (e/c) x 100	(f)	% (f/c) x 100			
ATENÇÃO BÁSICA (XL) = (IV + XXXII)	5.759.060,00	8.281.264,74	7.614.300,31	91,95%	3.590.975,49	43,36%	3.542.192,40	42,77%			
ASSISTÊNCIA HOSPITALAR E AMBULATORIAL (XLI) = (V + XXXIII)	714.260,00	694.260,00	554.088,00	79,81%	178.916,45	25,77%	178.916,45	25,77%			
SUPORTE PROFISSIONAL E TERAPÊUTICO (XLII) = (VI + XXXIV)	982.100,00	1.062.100,00	1.055.414,42	99,37%	865.347,04	81,48%	562.485,74	52,96%			
VIGILÂNCIA SANITÁRIA (XLIII) = (VII + XXXV)	0,00	0,00	0,00	#DIV/0!	0,00	#DIV/0!	0,00	#DIV/0!			
VIGILÂNCIA EPIDEMIOLÓGICA (XLIV) = (VIII + XXXVI)	252.400,00	437.500,00	395.119,64	90,31%	183.301,44	41,90%	183.115,58	41,85%			
ALIMENTAÇÃO E NUTRIÇÃO (XLV) = (XIX + XXXVII)	0,00	0,00	0,00	#DIV/0!	0,00	#DIV/0!	0,00	#DIV/0!			
OUTRAS SUBFUNÇÕES (XLVI) = (X + XXXVIII)	6.400.400,00	4.452.154,48	4.281.138,20	96,16%	2.449.083,78	55,01%	2.421.372,00	54,39%			
TOTAL DAS DESPESAS COM SAÚDE (XLVII) = (XI + XXXIX)	14.108.220,00	14.927.279,22	13.900.060,57	93,12%	7.267.624,20	48,69%	6.888.082,17	46,14%			
(-) Despesas executadas com recursos provenientes das transferências de recursos de outros entes ³	10.074.860,00	9.831.043,00	9.199.342,90	93,57%	4.613.050,73	46,92%	4.419.774,87	44,96%		0,00	
TOTAL DAS DESPESAS EXECUTADAS COM RECURSOS PRÓPRIOS (XLVIII)	4.033.360,00	5.096.236,22	4.700.717,67	92,24%	2.654.573,47	52,09%	2.468.307,30	48,43%			

FONTE: Sistema: <ÁGAPES>. Unidade Responsável: <MUNICÍPIO MALHADOR>. Emissão: <25/07/2022>.

¹ Nos cinco primeiros bimestres do exercício, o acompanhamento será feito com base na despesa liquidada. No último bimestre do exercício, o valor deverá corresponder ao total da despesa empenhada.

² Até o exercício de 2018, o controle da execução dos restos a pagar considerava apenas os valores dos restos a pagar não processados (regra antiga). A partir do exercício de 2019, o controle da execução dos restos a pagar considera os restos a pagar processados e não processados (regra nova).

³ Essas despesas são consideradas executadas pelo ente transferidor.

FRANCISCO DE ASSIS ARAUJO JUNIOR
PREFEITO MUNICIPAL



VIRGILIO DE OLIVEIRA LIMA NETO
CONTADOR CRC/CE Nº 6076

GILSON CARDOSO DOS SANTOS FILHO
SECRETÁRIO FINANÇAS



DAMARA REIS ARAUJO
SECRETÁRIA DE CONTROLE INTERNO

MUNICÍPIO DE MALHADOR
 RELATÓRIO RESUMIDO DA EXECUÇÃO ORÇAMENTÁRIA
DEMONSTRATIVO DAS PARCERIAS PÚBLICO-PRIVADAS
 ORÇAMENTOS FISCAL E DA SEGURIDADE SOCIAL
 PERÍODO DE REFERÊNCIA: MAIO E JUNHO 2022

RREO - Anexo 13 (Lei nº 11.079, de 30.12.2004, arts. 22, 25 e 28)

Em Reais

ESPECIFICAÇÃO	SAÍDO TOTAL EM 31 DE DEZEMBRO DO EXERCÍCIO ANTERIOR	REGISTROS EFETUADOS EM <EXERCÍCIO>								
		No bimestre	Até o bimestre							
TOTAL DE ATIVOS										
Ativos Constituídos na SPE										
TOTAL DE PASSIVOS										
Obrigações decorrentes de Ativos Constituídos pela Provisões de PPP										
Outros Passivos										
ATOS POTENCIAIS PASSIVOS										
Obrigações Contratadas										
Riscos Não Provisionados										
Garantias Concedidas										
Outros Passivos Contingentes										

SEM MOVIMENTO

Do Ente Federado	DESPESAS DE PPP	EXERCÍCIO ANTERIOR	EXERCÍCIO CORRENTE	<EC + 1>	<EC + 2>	<EC + 3>	<EC + 4>	<EC + 5>	<EC + 6>	<EC + 7>	<EC + 8>	<EC + 9>
				41213399	40323421,3							
			40323421,3									

Das Estadais Não-Dependentes

SEM MOVIMENTO

TOTAL DAS DESPESAS	RECEITA CORRENTE LÍQUIDA (RCL)	TOTAL DAS DESPESAS / RCL (%)

Nota:
 FONTE: Sistema: <ÁGAPES>, Unidade Responsável: <MUNICÍPIO MALHADOR>, Emissão: <25/07/2022>.


 FRANCISCO DE ASSIS ARAUJO JUNIOR
 PREFEITO MUNICIPAL


 GILSON CARDOSO DOS SANTOS FILHO
 SECRETÁRIO FINANÇAS


 VIRGILIO DE OLIVEIRA LIMA NETO
 CONTADOR CRC/SE Nº 6076


 SAMARA REIS ARAUJO
 SECRETÁRIA DE CONTROLE INTERNO

MUNICÍPIO DE MALHADOR
DEMONSTRATIVO SIMPLIFICADO DO RELATÓRIO RESUMIDO DA EXECUÇÃO ORÇAMENTÁRIA
 ORÇAMENTOS FISCAL E DA SEGURIDADE SOCIAL
 PERÍODO DE REFERÊNCIA: MAIO E JUNHO 2022

RRRO - Anexo XIV (LRF, Art. 48)

BALANÇO ORÇAMENTÁRIO		Até o Bimestre
RECEITAS		
Previsão Inicial		40.000.000,00
Previsão Atualizada		40.000.000,00
Receitas Realizadas		22.491.213,82
Déficit Orçamentário		
Saldos de Exercícios Anteriores (Utilizados para Créditos Adicionais)		
DESPESAS		
Dotação Inicial		40.000.000,00
Créditos Adicionais		0,00
Dotação Atualizada		40.000.000,00
Despesas Empenhadas		37.105.484,52
Despesas Liquidadas		20.086.948,18
Despesas Pagas		19.638.014,40
Superávit Orçamentário		2.404.265,64
DESPESAS POR FUNÇÃO/SUBFUNÇÃO		
Despesas Empenhadas		37.105.484,52
Despesas Liquidadas		20.086.948,18
RECEITA CORRENTE LÍQUIDA - RCL		
Receita Corrente Líquida		44.761.898,30
Receita Corrente Líquida Ajustada para Cálculo dos Limites de Endividamento		43.857.844,45
Receita Corrente Líquida Ajustada para Cálculo dos Limites de Despesa com Pessoal		43.857.844,45
RECEITAS E DESPESAS DOS REGIMES DE PREVIDÊNCIA		
Fundo em Capitalização (PLANO PREVIDENCIÁRIO)		Até o Bimestre
Receitas Previdenciárias Realizadas		
Despesas Previdenciárias Empenhadas		
Despesas Previdenciárias Liquidadas		
Resultado Previdenciário		
Fundo em Repartição (PLANO FINANCEIRO)		Até o Bimestre
Receitas Previdenciárias Realizadas		
Despesas Previdenciárias Empenhadas		
Despesas Previdenciárias Liquidadas		
Resultado Previdenciário		

RECEITA DA ALIENAÇÃO DE ATIVOS E APLICAÇÃO DOS RECURSOS

Valor Apurado Até o Bimestre

Valor a Receber

Recetta de Capital Resultante da Alienação de Ativos

Aplicação dos Recursos da Alienação de Ativos

DESPESAS COM AÇÕES E SERVIÇOS PÚBLICOS DE SAÚDE	Valor apurado Até o Bimestre	Limite Constitucional Anual	
		% Mínimo a Aplicar no Exercício	% Aplicado Até o Bimestre
Despesas com Ações e Serviços Públicos de Saúde executadas com recursos de impostos	2.654.573,47	15%	20,78%
DESPESAS DE CARÁTER CONTINUADO DERIVADAS DE PPP		Valor Apurado no Exercício Corrente	
Total das Despesas Consideradas para o Limite / RCL (%)			

FRANCISCO DE ASSIS ARAUJO JUNIOR
PREFEITO MUNICIPAL

VIRGILIO DE OLIVEIRA LIMA NETO
CONTADOR CRC/SE Nº 6076

GILSON CARDOSO DOS SANTOS FILHO
SECRETÁRIO FINANÇAS

SAMARA REIS ARAUJO
SECRETARIA DE CONTROLE INTERNO

RESULTADOS NOMINAL E PRIMARIO	Meta Fixada no Anexo de Meias Fiscais da LDO (a)	Resultado Apurado Até o Bimestre (b)	% em Relação a Meta (b/a)
Resultado Nominal - Acima da Linha	800.000,00	2.251.914,99	281,49
Resultado Primário - Acima da Linha	500.000,00	1.973.409,55	394,68

RESTOS A PAGAR POR PODER E MINISTÉRIO PÚBLICO	Inscrição	CANCELAMENTO Até o Bimestre	PAGAMENTO até o Bimestre	Saldo a Pagar
RESTOS A PAGAR PROCESSADOS	343.801,30	-	127.713,33	216.087,97
Poder Executivo	337.795,32	-	121.713,33	216.081,99
Poder Legislativo	6.005,98	-	6.000,00	5,98
Poder Judiciário	-	-	-	-
Ministério Público	-	-	-	-
RESTOS A PAGAR NÃO-PROCESSADOS	1.749.276,85	-	591.070,22	1.158.206,63
Poder Executivo	1.749.276,85	-	591.070,22	1.158.206,63
Poder Legislativo	-	-	-	-
Poder Judiciário	-	-	-	-
Ministério Público	-	-	-	-
TOTAL	2.093.078,15	-	718.783,55	1.374.294,60

DESPESAS COM MANUTENÇÃO E DESENVOLVIMENTO DO ENSINO	Valor Apurado Até o Bimestre	Limites Constitucionais Anuais	
		% Mínimo a Aplicar no Exercício	% Aplicado Até o Bimestre
Mínimo Anual de <18% / 25%> das Receitas de Impostos na Manutenção e Desenvolvimento do Ensino	1.500.147,02	25%	11,74%
Mínimo Anual de 70% do FUNDEB na Remuneração dos Profissionais da Educação Básica	4.122.923,06	70%	59,02%
Percentual de 50% da Complementação da União ao FUNDEB (VAAT) na Educação Infantil	316.790,84	50%	57,96%
Mínimo de 15% da Complementação da União ao FUNDEB (VAAT) em Despesas de Capital	-	-	-

RECEITAS DE OPERAÇÕES DE CRÉDITO E DESPESAS DE CAPITAL	Valor Apurado Até o Bimestre	Saldo não realizado
Receita de Operação de Crédito	-	-
Despesa de Capital Líquida	-	-

PROJEÇÃO ATUARIAL DOS REGIMES DE PREVIDÊNCIA	Exercício	10º Exercício	20º Exercício	35º Exercício
Plano Previdenciário	-	-	-	-
Receitas Previdenciárias (I)	-	-	-	-
Despesas Previdenciárias (II)	-	-	-	-
Resultado Previdenciário (III) = (I - II)	-	-	-	-

Plano Financeiro

Receitas Previdenciárias (IV)

Despesas Previdenciárias (V)

Resultado Previdenciário (VI) = (IV - V)