

Recibo de Transmissão

Código do Recibo: 7690
Data da Entrega: 26/05/2021
Unidade Gestora: 004309 - PREFEITURA MUNICIPAL DE MALHADOR
Período: SEGUNDO BIMESTRE Ano de Referência: 2021
Tipo: RELATORIO RESUMIDO DE EXECUCAO ORCAMENTARIA
Responsável: 78078636504

Emitido em: 23/06/2021



RELATÓRIO RESUMIDO DA EXECUÇÃO ORÇAMENTÁRIA - CONSOLIDADO
BALANÇO ORÇAMENTÁRIO
 ORÇAMENTO FISCAL E DA SEGURIDADE SOCIAL
2º BIMESTRE DE 2021

RREO - Anexo 1 (LRF, Art. 52, inciso I, alíneas "a" e "b" do inciso II e §1º)

RECEITAS	PREVISÃO INICIAL	PREVISÃO ATUALIZADA (A)	RECEITAS REALIZADAS				SALDO (A-C)
			No Bimestre (B)	% (B/A)	Até o Bimestre (C)	% (C/A)	
RECEITAS (EXCETO INTRA-ORÇAMENTÁRIAS) (I)	35.000.000,00	35.000.000,00	5.458.006,52	15,59 %	11.036.934,23	31,54 %	23.961.065,77
RECEITAS CORRENTES	33.960.000,00	33.960.000,00	5.256.519,67	15,48 %	10.829.986,83	31,89 %	23.130.013,17
IMPOSTOS, TAXAS E CONTRIBUIÇÕES DE MELHORIA	1.451.000,00	1.451.000,00	212.060,29	14,61 %	486.885,87	33,56 %	964.114,13
IMPOSTOS	1.351.000,00	1.351.000,00	207.027,17	15,32 %	454.052,67	33,61 %	896.947,33
TAXAS	100.000,00	100.000,00	5.033,12	5,03 %	32.833,20	32,83 %	67.166,80
RECEITA DE CONTRIBUIÇÕES	600.000,00	600.000,00	114.307,95	19,05 %	225.471,91	37,58 %	374.528,09
CONTRIBUIÇÃO PARA O CUSTEIO DO SERVIÇO DE ILUMINAÇÃO PÚBLICA	600.000,00	600.000,00	114.307,95	19,05 %	225.471,91	37,58 %	374.528,09
RECEITA PATRIMONIAL	25.000,00	25.000,00	4.999,27	20,00 %	6.022,31	24,09 %	18.977,69
RECEITAS DE VALORES MOBILIÁRIOS	25.000,00	25.000,00	4.999,27	20,00 %	6.022,31	24,09 %	18.977,69
RECEITA DE SERVIÇOS	0,00	0,00	0,00	0 %	37,50	100 %	-37,50
SERVIÇOS ADMINISTRATIVOS E COMERCIAIS GERAIS	0,00	0,00	0,00	0 %	37,50	100 %	-37,50
TRANSFERÊNCIAS CORRENTES	31.839.000,00	31.839.000,00	4.912.298,64	15,43 %	10.083.208,76	31,67 %	21.755.790,24
TRANSFERÊNCIAS DA UNIÃO E DE SUAS ENTIDADES	18.911.000,00	18.911.000,00	2.603.057,59	13,76 %	5.366.159,22	28,38 %	13.544.841,78
TRANSF. DOS ESTADOS E DO DISTRITO FEDERAL E DE SUAS ENTIDADES	3.728.000,00	3.728.000,00	618.283,42	16,58 %	1.153.206,17	30,93 %	2.574.793,83
TRANSF. DE OUTRAS INSTITUIÇÕES PÚBLICAS	9.200.000,00	9.200.000,00	1.690.957,63	18,38 %	3.563.845,37	38,74 %	5.636.154,63
OUTRAS RECEITAS CORRENTES	45.000,00	45.000,00	12.853,52	28,56 %	28.359,48	63,02 %	16.640,52
INDENIZAÇÕES, RESTITUIÇÕES E RESSARCIMENTOS	30.000,00	30.000,00	0,00	0,00 %	0,00	0,00 %	30.000,00
DEMAIS RECEITAS CORRENTES	15.000,00	15.000,00	12.853,52	85,69 %	28.359,48	189,06 %	-13.359,48
RECEITAS DE CAPITAL	1.040.000,00	1.040.000,00	201.486,85	19,37 %	208.947,40	20,09 %	831.052,60
ALIENACAO DE BENS	10.000,00	10.000,00	199.000,00	1990,00 %	199.000,00	1990,00 %	-189.000,00
ALIENACAO DE BENS MOVEIS	10.000,00	10.000,00	199.000,00	1990,00 %	199.000,00	1990,00 %	-189.000,00
TRANSFERENCIAS DE CAPITAL	1.030.000,00	1.030.000,00	2.486,85	0,24 %	9.947,40	0,97 %	1.020.052,60

FONTE: Sistema Gestor Ágape Sistemas, Unidade Responsável: PREFEITURA MUN. DE MALHADOR

[Handwritten signature]

[Handwritten signature]



MUNICÍPIO DE MALHADOR
 PRACA 25 DE NOVEMBRO, 133, CENTRO
 CEP: 49.570-000
 CNPJ: 13.104.757/0001-77

RELATÓRIO RESUMIDO DA EXECUÇÃO ORÇAMENTÁRIA - CONSOLIDADO
BALANÇO ORÇAMENTÁRIO
 ORÇAMENTO FISCAL E DA SEGURIDADE SOCIAL
2º BIMESTRE DE 2021

RREO - Anexo 1 (LRF, Art. 52, inciso I, alíneas "a" e "b" do inciso II e §1º)

RECEITAS	PREVISÃO INICIAL	PREVISÃO ATUALIZADA (A)	RECEITAS REALIZADAS				SALDO (A-C)
			No Bimestre (B)	% (B/A)	Até o Bimestre (C)	% (C/A)	
TRANSFERÊNCIAS DA UNIÃO E DE SUAS ENTIDADES	820.000,00	820.000,00	0,00	0,00 %	0,00	0,00 %	820.000,00
TRANSFERENCIA INTERGOVERNAMENTAIS	210.000,00	210.000,00	2.486,85	1,18 %	9.947,40	4,74 %	200.052,60
RECEITAS (INTRA-ORÇAMENTÁRIAS) (II)	0,00	0,00	0,00	0 %	0,00	0 %	0,00
SUBTOTAL DAS RECEITAS (III) = (I + II)	35.000.000,00	35.000.000,00	5.458.006,52	15,59 %	11.038.934,23	31,54 %	23.961.065,77
OPERÇÕES DE CRÉDITO / REFINANCIAMENTO (IV)	0,00	0,00	0,00	0 %	0,00	0 %	0,00
Operações de Crédito - Mercado Interno	0,00	0,00	0,00	0 %	0,00	0 %	0,00
Mobiliária	0,00	0,00	0,00	0 %	0,00	0 %	0,00
Contratual	0,00	0,00	0,00	0 %	0,00	0 %	0,00
Operações de Crédito - Mercado Externo	0,00	0,00	0,00	0 %	0,00	0 %	0,00
Mobiliária	0,00	0,00	0,00	0 %	0,00	0 %	0,00
Contratual	0,00	0,00	0,00	0 %	0,00	0 %	0,00
TOTAL DAS RECEITAS (V)=(III + IV)	35.000.000,00	35.000.000,00	5.458.006,52	15,59 %	11.038.934,23	31,54 %	23.961.065,77
DÉFICIT (VI)					0,00		
TOTAL COM DÉFICIT (VII) = (V + VI)	35.000.000,00	35.000.000,00	5.458.006,52		11.038.934,23		23.961.065,77
SALDOS DE EXERCÍCIOS ANTERIORES	0,00	0,00			0,00		
Recursos Arrecadados em Exercícios Anteriores - RPPS	0,00	0,00					
Superávit Financeiro Utilizado para Créditos Adicionais	0,00	0,00			0,00		

[Handwritten signature]

MUNICÍPIO DE MALHADOR
 PRACA 25 DE NOVEMBRO, 133, CENTRO
 CEP: 49.570-000
 CNPJ: 13.104.757/0001-77



RELATÓRIO RESUMIDO DA EXECUÇÃO ORÇAMENTÁRIA - CONSOLIDADO
BALANÇO ORÇAMENTÁRIO
 ORÇAMENTO FISCAL E DA SEGURIDADE SOCIAL
2º BIMESTRE DE 2021

RREO - Anexo 1 (LRF, Art. 52, inciso I, alíneas "a" e "b" do inciso II e §1º)

DESPESAS	DOTAÇÃO INICIAL (D)	DOTAÇÃO ATUALIZADA (E)	DESPESA EMPENHADA (F)		SALDO G = (E-F)	DESPESA LIQUIDADADA		SALDO I = (E-H)	DESPESAS PAGAS ATÉ O BIMESTRE (J)
			Até o Bimestre (F)	No Bimestre		Até o Bimestre (H)	No Bimestre		
DESPESAS (EXCETO INTRA-ORÇAMENTÁRIAS) (VIII)	34.999.500,00	34.999.500,00	8.894.538,53	28.901.829,63	6.097.670,37	5.649.839,30	10.204.598,33	24.794.901,67	9.984.953,60
DESPESAS CORRENTES	32.130.880,00	32.587.848,95	8.448.856,01	27.695.598,14	4.891.248,81	4.929.002,20	9.139.955,91	23.447.891,04	8.923.872,78
PESSOAL E ENCARGOS SOCIAIS	21.373.710,00	18.314.226,45	2.370.293,68	16.283.432,73	2.030.793,72	3.051.934,85	6.287.218,70	12.017.007,75	6.285.993,70
JUROS E ENCARGOS DA DÍVIDA	2.200,00	2.200,00	0,00	0,00	2.200,00	0,00	0,00	2.200,00	0,00
OUTRAS DESPESAS CORRENTES	10.754.970,00	14.271.420,50	6.078.562,33	11.413.165,41	2.858.255,09	1.877.067,35	2.842.737,21	11.428.683,29	2.627.879,08
DESPESAS DE CAPITAL	2.698.670,00	2.241.703,05	445.682,52	1.205.231,49	1.036.471,56	720.837,10	1.064.642,42	1.177.060,63	1.061.080,82
INVESTIMENTOS	1.995.970,00	1.200.544,91	107.224,38	176.773,35	1.023.771,56	101.128,16	107.088,16	1.093.456,75	103.526,56
INVERSOES FINANCEIRAS	2.200,00	2.200,00	0,00	0,00	2.200,00	0,00	0,00	2.200,00	0,00
AMORTIZAÇÃO DA DÍVIDA	700.500,00	1.038.958,14	338.458,14	1.028.458,14	10.500,00	619.708,94	957.554,26	81.403,88	957.554,26
RESERVA DE CONTINGÊNCIA	169.950,00	169.950,00	0,00	0,00	169.950,00	0,00	0,00	169.950,00	0,00
OUTRAS DEDUÇÕES	169.950,00	169.950,00	0,00	0,00	169.950,00	0,00	0,00	169.950,00	0,00
DESPESAS (INTRA-ORÇAMENTÁRIAS) (IX)	500,00	500,00	0,00	0,00	500,00	0,00	0,00	500,00	0,00
DESPESAS CORRENTES	500,00	500,00	0,00	0,00	500,00	0,00	0,00	500,00	0,00
PESSOAL E ENCARGOS SOCIAIS	0,00	0,00	0,00	0,00	0,00	0,00	0,00	0,00	0,00
JUROS E ENCARGOS DA DÍVIDA	0,00	0,00	0,00	0,00	0,00	0,00	0,00	0,00	0,00
OUTRAS DESPESAS CORRENTES	500,00	500,00	0,00	0,00	500,00	0,00	0,00	500,00	0,00
DESPESAS DE CAPITAL	0,00	0,00	0,00	0,00	0,00	0,00	0,00	0,00	0,00
INVESTIMENTOS	0,00	0,00	0,00	0,00	0,00	0,00	0,00	0,00	0,00
INVERSOES FINANCEIRAS	0,00	0,00	0,00	0,00	0,00	0,00	0,00	0,00	0,00
AMORTIZAÇÃO DA DÍVIDA	0,00	0,00	0,00	0,00	0,00	0,00	0,00	0,00	0,00
SUBTOTAL DAS DESPESAS (X) = (VIII + IX)	35.000.000,00	35.000.000,00	8.894.538,53	28.901.829,63	6.098.170,37	5.649.839,30	10.204.598,33	24.795.401,67	9.984.953,60

FONTE: Sistema Gestor Ágape Sistemas, Unidade Responsável: PREFEITURA MUN. DE MALHADOR

MUNICÍPIO DE MALHADOR

PRACA 25 DE NOVEMBRO, 133, CENTRO
 CEP: 49.570-000
 CNPJ: 13.104.757/0001-77



RELATÓRIO RESUMIDO DA EXECUÇÃO ORÇAMENTÁRIA - CONSOLIDADO
BALANÇO ORÇAMENTÁRIO
 ORÇAMENTO FISCAL E DA SEGURIDADE SOCIAL
2º BIMESTRE DE 2021

RREO - Anexo 1 (LRF, Art. 52, inciso I, alíneas "a" e "b" do inciso II e §1º)

DESPESAS	DOTAÇÃO INICIAL (D)	DOTAÇÃO ATUALIZADA (E)	DESPESA EMPENHADA		SALDO G = (E-F)	DESPESA LIQUIDADADA		SALDO I = (E-H)	DESPESAS PAGAS ATÉ O BIMESTRE (J)
			No Bimestre	Até o Bimestre (F)		No Bimestre	Até o Bimestre (H)		
AMORTIZAÇÃO DA DÍV. / REFINANCIAMENTO (XI)	0,00	0,00	0,00	0,00	0,00	0,00	0,00	0,00	0,00
AMORTIZAÇÃO DA DÍVIDA INTERNA	0,00	0,00	0,00	0,00	0,00	0,00	0,00	0,00	0,00
DÍVIDA MOBILIÁRIA	0,00	0,00	0,00	0,00	0,00	0,00	0,00	0,00	0,00
OUTRAS DÍVIDAS	0,00	0,00	0,00	0,00	0,00	0,00	0,00	0,00	0,00
AMORTIZAÇÃO DA DÍVIDA EXTERNA	0,00	0,00	0,00	0,00	0,00	0,00	0,00	0,00	0,00
DÍVIDA MOBILIÁRIA	0,00	0,00	0,00	0,00	0,00	0,00	0,00	0,00	0,00
OUTRAS DÍVIDAS	0,00	0,00	0,00	0,00	0,00	0,00	0,00	0,00	0,00
TOTAL DAS DESPESAS (XII) = (X + XI)	35.000.000,00	35.000.000,00	8.894.538,53	28.901.829,63	6.098.170,37	5.649.839,30	10.204.598,33	24.795.401,67	9.984.953,60
SUPERÁVIT (XIII)				0,00			834.335,90		1.053.980,63
TOTAL COM SUPERÁVIT (XIV) = (XII + XIII)	35.000.000,00	35.000.000,00	8.894.538,53	28.901.829,63	6.098.170,37	5.649.839,30	11.038.934,23	24.795.401,67	11.038.934,23
RESERVA DO RPPS	0,00	0,00			0,00			0,00	

Obs: As receitas correntes estão lançadas pelo valor líquido das deduções.
 Manual de Demonstrativos Fiscais - 8ª edição - pág. 142.

Francisco de Assis Araújo Junior
FRANCISCO DE ASSIS ARAUJO JUNIOR
 PREFEITO MUNICIPAL

Wendell da Silva Amorim Melo
WENDELL DA SILVA AMORIM MELO
 CONTADOR CRC/SE Nº 6.186

Gilson Cardoso dos Santos Filho
GILSON CARDOSO DOS SANTOS FILHO
 SECRETÁRIO FINANCEIRO

Samara Reis Araújo
SAMARA REIS ARAUJO
 SECRETARIA DE CONTROLE INTERNO



RELATÓRIO RESUMIDO DA EXECUÇÃO ORÇAMENTÁRIA - CONSOLIDADO
DEMONSTRATIVO DA EXECUÇÃO DAS DESPESAS POR FUNÇÃO E SUBFUNÇÃO
ORÇAMENTO FISCAL E DA SEGURIDADE SOCIAL
2º BIMESTRE DE 2021

LRF, Art 52, inciso II, alínea "c" - Anexo II

Em Reais

FUNÇÃO/SUBFUNÇÃO	DOTAÇÃO INICIAL	DOTAÇÃO ATUALIZADA (A)	DESPESA EMPENHADA		SALDO (C) = (A - B)	DESPESA LIQUIDADADA		SALDO (E) = (A - D)	INSCRITAS EM RESTOS A PAGAR NÃO PROCESSADOS (F)
			No Bimestre	Até o Bimestre (B)		%	No Bimestre		
DESPESAS (EXCETO INTRA-ORÇAMENTÁRIAS) (I)	34.999.500,00	34.999.500,00	8.894.538,53	28.901.829,83	6.097.670,37	100,00	10.204.598,33	35,31	24.794.901,67
LEGISLATIVA	1.400.000,00	1.400.000,00	17.176,70	919.044,31	480.955,69	3,18	357.677,81	1,24	1.042.322,19
ACAO LEGISLATIVA	1.400.000,00	1.400.000,00	17.176,70	919.044,31	480.955,69	3,18	357.677,81	3,51	1.042.322,19
JUDICIARIA	933.100,00	933.100,00	0,00	916.000,00	17.100,00	3,17	363.156,51	1,26	569.943,49
ACAO JUDICIARIA	933.100,00	933.100,00	0,00	916.000,00	17.100,00	3,17	363.156,51	3,56	569.943,49
ADMINISTRACAO	3.414.260,00	4.496.921,50	894.944,28	3.932.445,18	564.476,32	13,61	1.892.297,36	6,55	2.604.624,14
ADMINISTRACAO GERAL	1.973.360,00	2.712.983,36	523.728,64	2.343.104,54	369.878,82	8,11	740.462,51	7,26	1.972.520,85
ADMINISTRACAO FINANCEIRA	1.315.100,00	1.640.868,14	359.215,64	1.478.660,64	162.187,50	5,12	1.091.829,26	10,70	549.038,88
CONTROLE INTERNO	123.800,00	141.070,00	12.000,00	110.660,00	30.410,00	0,39	60.005,59	0,59	81.064,41
FORMACAO DE RECURSOS HUMANOS	2.000,00	2.000,00	0,00	0,00	2.000,00	0,00	0,00	0,00	2.000,00
ASSISTENCIA SOCIAL	1.569.650,00	1.763.268,24	497.393,79	1.306.209,72	457.058,52	4,52	448.218,41	1,55	1.315.049,83
ASSISTENCIA A CRIANCA E AO ADOLESCENTE	183.500,00	189.045,74	35.584,53	129.545,51	59.500,23	0,45	38.851,05	0,38	150.194,69
ASSISTENCIA COMUNITARIA	1.386.150,00	1.574.222,50	461.719,26	1.176.664,21	397.558,29	4,07	409.367,36	4,01	1.164.855,14
SAUDE	9.507.080,00	9.319.580,00	4.113.521,26	7.651.172,38	1.668.407,62	26,47	2.415.917,79	8,36	6.903.662,21
ADMINISTRACAO GERAL	2.876.200,00	3.321.570,44	871.574,26	2.682.513,84	639.056,60	9,28	495.481,71	8,12	2.493.039,91
ATENCAO BASICA	5.108.400,00	5.101.716,78	3.146.531,79	4.435.224,73	666.494,05	15,35	1.403.653,69	13,76	3.698.065,09
ASSISTENCIA HOSPITALAR E AMBULATORIAL	808.180,00	417.490,78	21.500,00	287.810,78	129.680,00	1,00	59.940,00	0,59	357.550,78
SUPORTE PROFILATICO E TERAPEUTICO	472.000,00	287.500,00	13.935,21	85.583,70	181.936,30	0,30	71.621,89	0,70	195.878,11
VIGILANCIA SANITARIA	2.600,00	2.600,00	0,00	0,00	2.600,00	0,00	0,00	0,00	2.600,00
VIGILANCIA EPIDEMIOLOGICA	238.700,00	208.700,00	59.980,00	160.059,33	48.640,67	0,55	52.171,88	0,51	156.528,32
EDUCACAO	13.004.270,00	11.324.683,41	1.679.410,94	10.135.526,29	1.189.157,12	35,07	3.406.470,21	11,79	7.918.213,20
ADMINISTRACAO GERAL	10.000,00	21.000,00	15.900,00	15.900,00	5.100,00	0,06	15.900,00	0,16	5.100,00



RELATÓRIO RESUMIDO DA EXECUÇÃO ORÇAMENTÁRIA - CONSOLIDADO
DEMONSTRATIVO DA EXECUÇÃO DAS DESPESAS POR FUNÇÃO E SUBFUNÇÃO
ORÇAMENTO FISCAL E DA SEGURIDADE SOCIAL
2º BIMESTRE DE 2021

LRF - Art 52, inciso II, alínea "c" - Anexo II

Em Reais

FUNÇÃO/SUBFUNÇÃO	DOTAÇÃO INICIAL	DOTAÇÃO ATUALIZADA (A)	DESPESA EMPENHADA		SALDO (C) = (A - B)	DESPESA LIQUIDADADA		SALDO (E) = (A - D)	INSCRITAS EM RESTOS A PAGAR NÃO PROCESSADOS (F)
			No Bimestre	Até o Bimestre (B)		%	No Bimestre		
ENSINO FUNDAMENTAL	9.491.060,00	8.099.974,59	711.821,58	7.238.402,37	25,04	1.278.225,38	2.705.283,99	5.394.690,60	0,00
EDUCAÇÃO INFANTIL	2.617.500,00	2.086.109,11	242.720,43	1.866.787,99	6,53	315.716,07	645.973,74	1.442.135,37	0,00
EDUCAÇÃO DE JOVENS E ADULTOS	25.000,00	61.890,61	61.890,61	61.890,61	0,21	0,00	0,00	61.890,61	0,00
EDUCAÇÃO BÁSICA	860.710,00	1.053.709,10	647.078,32	932.545,32	3,23	38.344,03	39.312,48	1.014.396,62	0,00
CULTURA	627.090,00	627.090,00	0,00	40.000,00	0,14	20.900,00	36.500,00	590.590,00	0,00
DIFUSÃO CULTURAL	622.090,00	622.090,00	0,00	40.000,00	0,14	20.900,00	36.500,00	585.590,00	0,00
TURISMO	5.000,00	5.000,00	0,00	0,00	0,00	0,00	0,00	5.000,00	0,00
URBANISMO	3.104.140,00	3.588.826,05	1.263.519,90	2.828.630,31	10,13	502.870,93	829.404,08	2.759.421,97	0,00
INFRA-ESTRUTURA URBANA	750.140,00	382.131,60	52.352,85	52.352,85	0,18	329.778,75	46.256,63	335.874,97	0,00
SERVIÇOS URBANOS	2.354.000,00	3.206.694,45	1.211.167,05	2.876.277,46	9,95	330.476,99	783.147,45	2.423.547,00	0,00
HABITACAO	2.000,00	2.000,00	0,00	0,00	0,00	0,00	0,00	2.000,00	0,00
HABITACAO URBANA	2.000,00	2.000,00	0,00	0,00	0,00	0,00	0,00	2.000,00	0,00
SANEAMENTO	6.000,00	6.000,00	0,00	0,00	0,00	0,00	0,00	6.000,00	0,00
SANEAMENTO BASICO URBANO	6.000,00	6.000,00	0,00	0,00	0,00	0,00	0,00	6.000,00	0,00
GESTAO AMBIENTAL	123.660,00	173.660,00	0,00	110.000,00	0,38	36.115,93	70.952,37	102.707,63	0,00
PRESERVACAO E CONSERVACAO AMBIENTAL	91.660,00	141.660,00	0,00	110.000,00	0,38	36.115,93	70.952,37	70.707,63	0,00
RECURSOS HIDRICOS	32.000,00	32.000,00	0,00	0,00	0,00	0,00	0,00	32.000,00	0,00
AGRICULTURA	491.300,00	448.300,00	129.540,86	253.680,64	0,88	107.553,90	162.018,14	286.281,86	0,00
ABASTECIMENTO	59.000,00	9.000,00	0,00	0,00	0,00	0,00	0,00	9.000,00	0,00
PROMOCÃO DA PRODUÇÃO AGROPECUÁRIA	432.300,00	439.300,00	129.540,86	253.680,64	0,88	107.553,90	162.018,14	277.281,86	0,00
ENERGIA	600.000,00	699.120,80	299.120,80	699.120,80	2,42	127.925,14	216.087,74	483.033,06	0,00
ENERGIA ELETRICA	600.000,00	699.120,80	299.120,80	699.120,80	2,42	127.925,14	216.087,74	483.033,06	0,00

Fonte: Sistema Gestor Ágape Sistemas, Unidade Responsável: PREFEITURA MUN. DE MALHADOR



MUNICÍPIO DE MALHADOR
 PRACA 25 DE NOVEMBRO, 133, CENTRO
 CEP: 49.570-000
 CNPJ: 13.104.757/0001-77

RELATÓRIO RESUMIDO DA EXECUÇÃO ORÇAMENTÁRIA - CONSOLIDADO
DEMONSTRATIVO DA EXECUÇÃO DAS DESPESAS POR FUNÇÃO E SUBFUNÇÃO
 ORÇAMENTO FISCAL E DA SEGURIDADE SOCIAL
2º BIMESTRE DE 2021

LRF, Art 52, inciso II, alínea "c" - Anexo II

Em Reais

FUNÇÃO/SUBFUNÇÃO	DOTAÇÃO INICIAL	DOTAÇÃO ATUALIZADA (A)	DESPESA EMPENHADA		SALDO (C) = (A - B)	DESPESA LIQUIDADADA		SALDO (E) = (A - D)	INSCRITAS EM RESTOS A PAGAR NÃO PROCESSADOS (F)
			%			%			
			No Bimestre	Até o Bimestre (B)		No Bimestre	Até o Bimestre (D)		
DESPORTO E LAZER	47.000,00	47.000,00	0,00	10.000,00	37.000,00	3.265,05	5.897,91	41.102,09	0,00
DESPORTO COMUNITARIO	47.000,00	47.000,00	0,00	10.000,00	37.000,00	3.265,05	5.897,91	41.102,09	0,00
RESERVA DE CONTINGENCIA	169.950,00	169.950,00	0,00	0,00	169.950,00	0,00	0,00	169.950,00	0,00
RESERVA DE CONTINGENCIA	169.950,00	169.950,00	0,00	0,00	169.950,00	0,00	0,00	169.950,00	0,00
DESPESAS (INTRA-ORÇAMENTÁRIAS) (II)	500,00	500,00	0,00	0,00	500,00	0,00	0,00	500,00	0,00
ADMINISTRACAO	500,00	500,00	0,00	0,00	500,00	0,00	0,00	500,00	0,00
ADMINISTRACAO FINANCEIRA	500,00	500,00	0,00	0,00	500,00	0,00	0,00	500,00	0,00
TOTAL (III) = (I + II)	35.000.000,00	35.000.000,00	8.884.536,53	28.901.829,63	6.098.170,37	5.649.839,30	10.204.598,33	24.795.401,67	0,00

Francisco de Assis Araújo Junior
FRANCISCO DE ASSIS ARAUJO JUNIOR
 PREFEITO MUNICIPAL

Wendell da Silva Amorim Melo
WENDELL DA SILVA AMORIM MELO
 CONTADOR CRC/SE Nº 6.186

Gilson Cardoso dos Santos Filho
GILSON CARDOSO DOS SANTOS FILHO
 SECRETARIO FINANÇAS

Samara Reis Araújo
SAMARA REIS ARAUJO
 SECRETARIA DE CONTROLE INTERNO



**RELATÓRIO RESUMIDO DA EXECUÇÃO ORÇAMENTÁRIA - CONSOLIDADO
 DEMONSTRATIVO DA RECEITA CORRENTE LÍQUIDA
 2º BIMESTRE DE 2021**

RREO - Anexo III (LRF, Art. 53, inciso I)

Em Reais


ESPECIFICAÇÃO	MAI/2020	JUN/2020	JUL/2020	AGO/2020	SET/2020	OUT/2020	NOV/2020	DEZ/2020	JAN/2021	FEV/2021	MAR/2021	ABR/2021	TOTAL (ÚLTIMOS 12 MESES)	PREVISÃO P/O EXERCÍCIO
RECEITAS CORRENTES (I)	3.307.664,35	2.573.607,57	4.009.525,04	2.547.126,03	3.084.013,20	2.536.602,83	3.677.524,86	3.738.566,15	2.887.813,68	3.356.198,71	2.966.799,61	2.868.548,10	37.563.990,13	37.346.000,00
Receita Tributária	78.944,54	99.568,01	88.059,21	110.637,18	109.487,80	119.857,63	122.717,70	233.794,17	165.971,22	108.854,36	106.086,14	105.974,15	1.450.050,11	1.451.000,00
IPTU	0,00	0,00	0,00	0,00	0,00	0,00	0,00	0,00	0,00	0,00	0,00	0,00	0,00	1.000,00
ISS	13.500,38	27.999,60	14.791,68	15.095,42	20.081,16	33.355,01	37.876,27	68.534,22	20.398,72	9.883,50	17.562,80	16.863,93	296.022,70	500.000,00
ITBI	4.206,00	2.900,00	800,00	13.160,00	5.900,00	2.660,00	2.900,00	13.100,00	3.100,00	17.060,00	6.300,00	3.400,00	75.486,00	50.000,00
IRRF	56.303,48	64.055,65	68.614,95	77.024,26	79.747,64	79.050,83	75.558,08	148.101,23	121.158,85	75.424,43	79.983,31	82.817,13	1.007.339,84	800.000,00
Outras Receitas Tributárias	4.934,67	4.810,76	3.852,58	5.357,50	3.779,00	4.881,79	6.383,35	4.058,72	21.313,65	6.486,43	2.140,03	2.893,09	70.701,57	100.000,00
Receita de Contribuições	24.662,40	0,00	60.467,10	54.032,22	103.677,48	23.540,36	53.280,84	56.093,92	50.462,55	60.701,41	50.581,09	63.726,86	601.226,23	600.000,00
Receita Patrimonial	1.138,62	1.434,62	1.202,40	634,09	393,28	628,82	595,31	1.723,96	492,68	530,36	1.957,24	3.042,03	13.774,41	25.000,00
Receita Agropecuária	0,00	0,00	0,00	0,00	0,00	0,00	0,00	0,00	0,00	0,00	0,00	0,00	0,00	0,00
Receita Industrial	0,00	0,00	0,00	0,00	0,00	0,00	0,00	0,00	0,00	0,00	0,00	0,00	0,00	0,00
Receita de Serviços	0,00	0,00	0,00	0,00	0,00	0,00	0,00	8.550,00	37,50	0,00	0,00	0,00	8.587,50	0,00
Transferências Correntes	3.201.446,27	2.469.385,20	3.858.146,90	2.378.071,66	2.813.942,02	2.389.194,30	3.491.609,05	3.428.724,01	2.863.458,18	3.187.898,17	2.806.812,16	2.684.314,52	35.373.102,44	35.225.000,00
Cota-Parte do FPM	858.026,10	698.479,28	1.204.106,83	764.877,67	616.115,70	829.043,03	1.098.833,76	1.638.446,00	1.191.707,55	1.562.026,43	1.046.993,50	1.094.552,37	12.603.208,22	13.600.000,00
Cota-Parte do ICMS	192.297,61	258.628,46	221.677,92	225.208,76	318.600,59	308.266,07	276.288,28	418.396,57	296.928,72	296.842,43	350.847,62	282.331,44	3.444.114,47	4.000.000,00
Cota-Parte do IPVA	23.025,88	27.056,28	38.522,50	21.521,41	26.706,40	35.421,48	27.688,03	25.362,54	20.921,04	33.995,39	57.738,86	61.423,65	399.381,66	400.000,00
Cota-Parte do ITR	286,75	0,00	6,19	11,20	1.016,87	763,69	99,40	80,07	36,40	6,08	25,67	194,35	2.526,67	10.000,00
Transferência de LC 87/1996	0,00	0,00	0,00	0,00	0,00	0,00	0,00	0,00	0,00	0,00	0,00	0,00	0,00	10.000,00
Transferência de LC 61/1989	92,42	105,89	115,53	115,53	125,15	154,03	163,65	0,00	136,24	126,51	126,51	131,38	1.392,84	10.000,00
Transferência do FUNDEB	594.727,62	527.203,42	635.771,07	595.030,77	623.933,61	709.858,17	795.752,18	960.807,68	852.461,15	1.020.426,59	871.327,82	819.629,71	9.006.929,89	9.200.000,00
Outras Transferências	1.532.989,89	957.911,87	1.757.946,86	771.306,32	1.227.443,70	507.687,83	1.292.785,75	385.631,15	301.267,08	274.574,74	479.952,08	426.051,42	9.915.548,69	7.995.000,00
Demais Receitas Correntes	1.472,52	3.221,74	1.649,43	3.750,88	56.512,62	3.281,72	9.320,96	9.680,09	7.391,55	8.114,41	1.362,88	11.490,54	117.249,44	45.000,00
DEDUÇÕES (II)	-214.745,72	-196.853,92	-195.325,07	-202.346,87	-192.512,83	-234.329,53	-280.614,19	-319.103,96	-301.945,91	-378.599,32	-291.101,41	-287.726,63	-3.095.205,36	-3.386.000,00
Contrib. Servidor Plano de Previdência	0,00	0,00	0,00	0,00	0,00	0,00	0,00	0,00	0,00	0,00	0,00	0,00	0,00	0,00
Compensação Financeira entre Regimes	0,00	0,00	0,00	0,00	0,00	0,00	0,00	0,00	0,00	0,00	0,00	0,00	0,00	0,00
Deduções para o FUNDEB	-214.745,72	-196.853,92	-195.325,07	-202.346,87	-192.512,83	-234.329,53	-280.614,19	-319.103,96	-301.945,91	-378.599,32	-291.101,41	-287.726,63	-3.095.205,36	-3.386.000,00
RECEITA CORRENTE LÍQUIDA (III) = (I - II)	3.092.918,63	2.376.753,65	3.814.199,97	2.344.779,16	2.891.500,37	2.302.273,30	3.396.910,67	3.419.462,19	2.585.867,77	2.987.599,39	2.675.698,20	2.580.821,47	34.468.784,77	33.960.000,00

MUNICÍPIO DE MALHADOR
 RELATÓRIO RESUMIDO DA EXECUÇÃO ORÇAMENTÁRIA
DEMONSTRATIVO DAS RECEITAS E DESPESAS PREVIDENCIÁRIAS DO REGIME GERAL DE PREVIDÊNCIA DOS SERVIDORES
 ORÇAMENTO DA SEGURIDADE SOCIAL
 PERÍODO DE REFERÊNCIA: MARÇO A ABRIL 2021

RREO - Anexo 4 (LRF, Art. 53, inciso II)

RECEITAS	PREVISÃO INICIAL	PREVISÃO ATUALIZADA	RECEITAS REALIZADAS		Em Reais
			Até o Bimestre/ <Exercício>	Até o Bimestre/ <Exercício Anterior>	
RECEITAS CORRENTES (I)					
Receita de Contribuições dos Segurados					
Pessoal Civil					
Ativo					
Inativo					
Pensionista					
Pessoal Militar					
Ativo					
Inativo					
Militar					
Outras Receitas de Contribuições					
Receita Patrimonial					
Receitas Imobiliárias					
Receitas de Valores Mobiliários					
Outras Receitas Patrimoniais					
Receita de Serviços					
Outras Receitas Correntes					
Compensação Previdenciária do RGPS para o RPPS					
Demais Receitas Correntes					
RECEITAS DE CAPITAL (II)					
Alienação de Bens, Direitos e Ativos					
Amortização de Empréstimos					
Outras Receitas de Capital					
TOTAL DAS RECEITAS PREVIDENCIÁRIAS RPPS - (III) = (I + II)					

SEM MOVIMENTO



DESPESAS PREVIDENCIÁRIAS - RPPS	DOTAÇÃO		DESPESAS EMPENHADAS		DESPESAS LIQUIDADAS		INSCRITAS EM RESTOS A PAGAR NÃO PROCESSADOS	
	INICIAL	DOTAÇÃO ATUALIZADA	Até o Bimestre/ <Exercício>	Até o Bimestre/ <Exercício Anterior>	Até o Bimestre/ <Exercício>	Até o Bimestre/ <Exercício Anterior>	Em <Exercício>	Em <Exercício Anterior>
ADMINISTRAÇÃO (IV)								
Despesas Correntes								
Despesas de Capital								
PREVIDÊNCIA (V)								
Pessoal Civil								
Aposentadorias								
Pensões								
Outros Benefícios Previdenciários								
Pessoal Militar								
Reformas								
Pensões								
Outros Benefícios Previdenciários								
Outras Despesas Previdenciárias								
Compensação Previdenciária do RPPS para o RGPS								
Demais Despesas Previdenciárias								
TOTAL DAS DESPESAS PREVIDENCIÁRIAS RPPS (VI) = (IV + V)								
RESULTADO PREVIDENCIÁRIO (VII) = (III - VI)								
RECURSO RPPS ARRECADADOS EM EXERCÍCIO								
VALOR								
RESERVA ORÇAMENTÁRIA DO RPPS								
VALOR								
APORTES DE RECURSOS PARA O PLANO PREVIDENCIÁRIO DO RPPS								
Plano de Amortização - Contribuição Patronal Suplementar								
Plano de Amortização - Aporte Periódico de Valores Predefinidos								
Outros Aportes para o RPPS								
Recursos para Cobertura de Déficit Financeiro								
BENS E DIREITOS DO RGPS								
Caixa								
Bancos Conta Movimento								
Investimentos e Aplicações								
Outros Bens e Direitos								

SEM MOVIMENTO



RECEITAS PREVIDENCIÁRIAS - RPPS	PREVISÃO INICIAL	PREVISÃO ATUALIZADA	RECEITAS REALIZADAS	
			Até o Bimestre/ <Exercício>	Até o Bimestre/ <Exercício Anterior>
RECEITAS CORRENTES (VIII)				
Recicita de Contribuições dos Segurados				
Civil				
Ativo				
Inativo				
Pensionista				
Militar				
Ativo				
Inativo				
Pensionista				
Recicita de Contribuições Patronais				
Civil				
Ativo				
Inativo				
Pensionista				
Militar				
Ativo				
Inativo				
Pensionista				
Em Regime de Parcelamento de Débitos				
Recicita Patrimonial				
Recicita Imobiliárias				
Recicita de Valores Mobiliários				
Outras Recicita Patrimoniais				
Recicita de Serviços				
Outras Recicita Correntes				
Compensação Previdenciária do RGPS para o RPPS				
Demais Recicita Correntes				
RECEITAS DE CAPITAL (IX)				
Alienação de Bens, Direitos e Ativos				
Amortização de Empréstimos				
Outras Recicita de Capital				
RECEITAS DE CAPITAL (IX)				
Alienação de Bens				
Amortização de Empréstimos				
Outras Recicita de Capital				
TOTAL DAS RECEITAS PREVIDENCIÁRIAS RPPS - (X) = (VIII + IX)				

SEM MOVIMENTO




SEM MOVIMENTO


DESPESAS PREVIDENCIÁRIAS - RPPS	DOTAÇÃO INICIAL	DOTAÇÃO ATUALIZADA	DESPESAS EMPENHADAS		DESPESAS LIQUIDADAS		INSCRITAS EM RESTOS A PAGAR NÃO	
			Até o Bimestre/ <Exercício>	Até o Bimestre/ <Exercício> Anterior>	Até o Bimestre/ <Exercício>	Até o Bimestre/ <Exercício> Anterior>	Em <Exercício>	Em <Exercício> Anterior>
ADMINISTRAÇÃO (XI)								
Despesas Correntes								
Despesas de Capital								
PREVIDÊNCIA (XII)								
Benefícios - Civil								
Aposentadorias								
Pensões								
Outros Benefícios Previdenciários								
Benefícios - Militar								
Reformas								
Pensões								
Outros Benefícios Previdenciários								
Outras Despesas Previdenciárias								
Compensação Previdenciária do RPPS para o RGPS								
Demais Despesas Previdenciárias								
TOTAL DAS DESPESAS PREVIDENCIÁRIAS (XIII) = (XI + XII)								
RESULTADO PREVIDENCIÁRIO (XIV) = (X-XIII)								


APORTES REALIZADOS

APORTES DE RECURSOS PARA O PLANO FINANCEIRO DO RPPS
Recursos para Cobertura de Insuficiências Financeiras
Recursos para Formação de Reserva

FONTE: Sistema: <ÁGAPE>, Unidade Responsável: <MUNICÍPIO MALHADOR>, Emissão: <24/05/2021>.


 FRANCISCO DE ASSIS ARAUJO JUNIOR
 PREFEITO MUNICIPAL


 GILSON CARDOSO DOS SANTOS FILHO
 SECRETÁRIO FINANÇAS


 SAMARA REIS ARAUJO
 SECRETÁRIA DE CONTROLE INTERNO

WENDELL DA SILVA AMORIM MELO
 CONTADOR CRC/SE Nº 6.186

MUNICÍPIO DE MALHADOR
 RELATÓRIO RESUMIDO DA EXECUÇÃO ORÇAMENTÁRIA
 DEMONSTRATIVO DO RESULTADO PRIMÁRIO E NOMINAL
 ORÇAMENTOS FISCAL E DA SEGURIDADE SOCIAL
 PERÍODO DE REFERÊNCIA: MARÇO A ABRIL 2021

RREO - ANEXO 6 (LRF, art 53, inciso III)

Em reais


RECEITAS PRIMÁRIAS	PREVISÃO ATUALIZADA	RECEITAS REALIZADAS Até o Bimestre (a)
RECEITAS CORRENTES (I)	33.960.000,00	10.829.986,83
Impostos, Taxas e Contribuições de Melhoria	1.451.000,00	486.885,87
IPTU	1.000,00	0,00
ISS	500.000,00	64.808,95
ITBI	50.000,00	29.860,00
IRRF	800.000,00	359.383,72
Outros Impostos, Taxas e Contribuições de Melhoria	100.000,00	32.833,20
Contribuições	600.000,00	225.471,91
Receita Patrimonial	25.000,00	6.022,31
Outras Receita Patrimonial	25.000,00	6.022,31
Aplicações Financeiras (II)	31.839.000,00	10.083.209,76
Transferências Correntes	11.100.000,00	3.916.224,00
Cota-Parte do FPM	3.200.000,00	981.400,25
Cota-Parte do ICMS	320.000,00	139.263,34
Cota-Parte do IPVA	8.000,00	214,95
Cota-Parte ITR	8.000,00	0,00
Transferência da LC 87/96	8.000,00	416,53
Transferência da LC 61/89	8.000,00	0,00
Transferência do FUNDEB	9.200.000,00	3.563.845,37
Outras Transferências Correntes	7.995.000,00	1.481.845,32
Demais Receitas Correntes	45.000,00	28.396,98
Outras Receitas Financeiras (III)	45.000,00	28.396,98
Receitas Correntes Restantes	45.000,00	28.396,98
RECEITAS PRIMÁRIAS CORRENTES (IV) = (I-II-III)	33.935.000,00	10.823.964,52
RECEITAS DE CAPITAL (V)	1.040.000,00	208.947,40
Operações de Crédito (VI)		
Amortização de Empréstimos (VII)		
Alienação de Bens	10.000,00	199.000,00
Receitas de Alienação de Investimentos Temporários (VIII)		
Receita de Alienação de Investimentos Permanentes (IX)	10.000,00	199.000,00
Outras Alienações de Bens	1.030.000,00	9.947,40
Transferências de Capital	830.000,00	9.947,40
Convênios	200.000,00	0,00
Outras Transferências de Capital	0,00	0,00
Outras Receitas de Capital		
Outras Receitas de Capital Não Primárias (X)		
Outras Receitas de Capital Primária		
RECEITAS PRIMÁRIAS DE CAPITAL (XI) = (V-VI-VII-VIII-IX-X)	1.030.000,00	208.947,40
RECEITA PRIMÁRIA TOTAL (XII) = (IV+XI)	34.965.000,00	11.032.911,92


DESPESAS PRIMÁRIAS	DOTAÇÃO ATUALIZADA	ATÉ O BIMESTRE						RESTOS A PAGAR NÃO PROCESSADOS	
		DESPESAS EMPENHADAS	DESPESAS LIQUIDADAS	DESPESAS PAGAS (a)	RESTOS A PAGAR PAGOS (b)	LIQUIDADOS	PAGOS	RESTOS A PAGAR NÃO PROCESSADOS	
								(c)	
DESPESAS CORRENTES (XIII)	32.588.346,95	27.696.598,14	9.139.955,91	8.923.872,78	9.998,29	26.304,75	-	-	
Pessoal e Encargos Sociais	18.314.226,45	16.283.432,73	6.297.218,70	6.295.993,70	-	-	-	-	
Juros e Encargos da Dívida (XIV)	2.200,00	-	-	-	-	-	-	-	
Outras Despesas Correntes	14.271.920,50	11.413.165,41	2.842.737,21	2.627.879,08	9.998,29	26.304,75	-	-	
DESPESAS PRIMÁRIAS CORRENTES (XV) = (XIII - XIV)	32.586.146,95	27.696.598,14	9.139.955,91	8.923.872,78	9.998,29	26.304,75	-	-	
DESPESAS DE CAPITAL (XVI)	2.241.703,05	1.205.231,49	1.064.642,42	1.061.080,82	140.673,16	436.360,15	436.360,15	436.360,15	
Investimentos	1.200.544,91	176.773,35	107.088,16	103.526,56	140.673,16	436.360,15	436.360,15	436.360,15	
Inversões Financeiras	2.200,00	-	-	-	-	-	-	-	
Concessão de Empréstimos e Financiamentos (XVII)	-	-	-	-	-	-	-	-	
Aquisição de Título de Capital já Integralizado (XVIII)	-	-	-	-	-	-	-	-	
Aquisição de Título de Crédito (XIX)	-	-	-	-	-	-	-	-	
Demais Inversões Financeiras	2.200,00	-	-	-	-	-	-	-	
Amortização da Dívida (XX)	1.038.958,14	1.028.458,14	957.554,26	957.554,26	-	-	-	-	
DESPESAS PRIMÁRIAS DE CAPITAL (XXI) = (XVI - XVII - XVIII - XIX - XX)	1.202.744,91	176.773,35	107.088,16	103.526,56	140.673,16	436.360,15	436.360,15	436.360,15	
RESERVA DE CONTINGÊNCIA (XXII)	169.950,00	-	-	-	-	-	-	-	
DESPA PRIMÁRIA TOTAL (XXIII) = (XXI + XXII)	33.958.841,86	27.873.371,49	9.247.044,07	9.027.399,34	150.671,45	462.664,90	436.360,15	436.360,15	
RESULTADO PRIMÁRIO (XXIV) = (XIIa - (XXIIIa + XXIIIb + XXIIIc))			1.418.480,98						
META FISCAL PARA O RESULTADO PRIMÁRIO								500.000,00	
Meta fixada no Anexo de Metas Fiscais da LDO para o exercício de referência									
JUROS NOMINAIS									
JUROS, ENCARGOS E VARIAÇÕES MONETÁRIAS ATIVOS (XXV)								6.022,31	
JUROS, ENCARGOS E VARIAÇÕES MONETÁRIAS PASSIVOS (XXVI)								-	
RESULTADO NOMINAL - Acima da Linha (XXVII) = XXV + (XXV - XXVI)								1.424.503,29	
Meta fixada no Anexo de Metas Fiscais da LDO para o exercício de referência									
META FISCAL PARA O RESULTADO NOMINAL								800.000,00	
Meta fixada no Anexo de Metas Fiscais da LDO para o exercício de referência									
CÁLCULO DO RESULTADO NOMINAL									
DÍVIDA CONSOLIDADA (XXVIII)								13.067.490,27	
DEDUÇÕES (XXIX)								4.308.443,20	
Disponibilidade de Caixa								4.308.443,20	
Disponibilidade de Caixa Bruta								4.463.101,48	
(-) Restos a Pagar Processados (XXX)								154.658,28	
Demais Haveres Financeiros								8.759.047,07	
DÍVIDA CONSOLIDADA LÍQUIDA (XXXI) = (XXVIII - XXX)								8.759.047,07	
RESULTADO NOMINAL - Abaixo da Linha (XXXII) = (XXXIa - XXXIb)								8.759.047,07	
Anexo 6 - Primário e Nominal									


AJUSTE METODOLÓGICO	Até o <Bimestre>
VARIAÇÃO SALDO RPP = (XXXIII) = (XXXa - XXXb)	124.366,70
RECEITA DE ALIENAÇÃO DE INVESTIMENTOS PERMANENTES (IX)	
PASSIVOS RECONHECIDOS NA DC (XXXIV)	
VARIAÇÃO CAMBIAL (XXXV)	13.067.490,27
PAGAMENTO DE PRECATORIOS INTEGRANTE DA DC (XXXVI)	
OUTROS AJUSTES (XXXVII)	
RESULTADO NOMINAL AJUSTADO - Abaixo da Linha (XXXVIII) = (XXXII - XXXIII - IX + XXXIV + XXXV - XXXVI + XXXVII)	14.993.273,43
RESULTADO PRIMÁRIO - Abaixo da Linha (XXXIX) = XXXVIII - (XXV - XXVI)	14.987.251,12


INFORMAÇÕES ADICIONAIS	PREVISÃO ORÇAMENTÁRIA
SALDO DE EXERCÍCIOS ANTERIORES	
Recursos Arrecadados em Exercícios Anteriores - RPPS	
Superávit Financeiro Utilizado para Abertura e Reabertura de Créditos Adicionais	
RESERVA ORÇAMENTÁRIA DO RPPS	

FONTE: Sistema: <AGAPE>, Unidade Responsável: <MUNICÍPIO MALHADOR>, Emissão: <24/05/2021>.


FRANCISCO DE ASSIS ARAUJO JUNIOR
PREFEITO MUNICIPAL


GILSON CARDOSO DOS SANTOS FILHO
SECRETÁRIO FINANÇAS


SAMARA REIS ARAUJO
SECRETÁRIA DE CONTROLE INTERNO



WENDELL DA SILVA AMORIM MELO
CONTADOR CRC/SE Nº 6.186


MUNICÍPIO DE MALHADOR
 RELATÓRIO RESUMIDO DA EXECUÇÃO ORÇAMENTÁRIA
DEMONSTRATIVO DOS RESTOS A PAGAR POR PODER E ÓRGÃO
 ORÇAMENTOS FISCAL E DA SEGURIDADE SOCIAL
 PERÍODO DE REFERÊNCIA: MARÇO A ABRIL 2021


RRRO - ANEXO 7 (LRF, art. 53, inciso V)


PODER/ÓRGÃO	RESTOS A PAGAR PROCESSADOS E NÃO PROCESSADOS LIQUIDADOS EM EXERCÍCIOS ANTERIORES				RESTOS A PAGAR NÃO PROCESSADOS					Saldo Total l = (e + k)	
	Inscritos		Pagos	Cancelados	Saldo a pagar e=(a+b)-(c+d)	Inscritos		Pagos	Cancelados		Saldo
	Em Exercícios Anteriores (a)	Em 31 de dezembro de <Exercício Anterior> (b)				Em Exercícios Anteriores (f)	Em 31 de dezembro de <Exercício Anterior> (g)				
RESTOS A PAGAR (EXCETO INTRA-ORÇAMENTÁRIOS) (I)	266.847,69	12.177,29	150.671,45	-	128.353,53	290.954,85	1.441.152,03	462.664,90	-	1.295.746,73	1.424.100,26
PODER EXECUTIVO	258.641,71	12.177,29	150.671,45	-	120.147,55	290.954,85	1.441.152,03	462.664,90	-	1.295.746,73	1.415.894,28
PODER LEGISLATIVO	8.205,98	-	-	-	8.205,98	-	-	-	-	-	8.205,98
RESTOS A PAGAR (INTRA-ORÇAMENTÁRIOS) (II)	-	-	-	-	-	-	-	-	-	-	-
TOTAL (III) = (I + II)	266.847,69	12.177,29	150.671,45	-	128.353,53	290.954,85	1.441.152,03	462.664,90	-	1.295.746,73	1.424.100,26

FONTE: Sistema: <ÁGAPE>, Unidade Responsável: <MUNICÍPIO MALHADOR>, Emissão: <31/05/2021>.


 FRANCISCO DE ASSIS ARAUJO JUNIOR
 PREFEITO MUNICIPAL


 GILSON CARDOSO DOS SANTOS FILHO
 SECRETÁRIO FINANÇAS


 SAMARA REIS ARAUJO
 SECRETÁRIA DE CONTROLE INTERNO


 WENDELL DA SILVA AMORIM MELO
 CONTADOR CRC/SE Nº 6.186

MUNICÍPIO DE MALHADOR
 RELATÓRIO RESUMIDO DA EXECUÇÃO ORÇAMENTÁRIA
 DEMONSTRATIVO DAS RECEITAS E DESPESAS COM MANUTENÇÃO E DESENVOLVIMENTO DO ENSINO - MDE
 ORÇAMENTOS FISCAL E DA SEGURIDADE SOCIAL
 PERÍODO DE REFERÊNCIA: MARÇO A ABRIL 2021

RECEITA RESULTANTE DE IMPOSTOS (Art. 212 e 212-A da Constituição Federal)		PREVISÃO ATUALIZADA (a)	RECEITAS REALIZADAS A.º o Bimestre (b)
1- RECEITA DE IMPOSTOS		1.351.000,00	454.052,67
1.1- Receita Resultante do Imposto sobre o IPTU		1.000,00	0,00
1.2- Receita Resultante do Imposto sobre o ITBI		50.000,00	29.860,00
1.3- Receita Resultante do Imposto sobre o ISS		500.000,00	64.808,95
1.4- Receita Resultante do Imposto sobre o IRRF		800.000,00	359.383,72
2- RECEITA DE TRANSFERÊNCIAS CONSTITUCIONAIS E LEGAIS		18.030.000,00	6.296.892,34
2.1- Cota-Parte FPM		13.600.000,00	4.895.279,85
2.1.1- Parcela referente à CF, art. 159, I, alínea b		12.500.000,00	4.895.279,85
2.1.2- Parcela referente à CF, art. 159, I, alíneas d e e		1.100.000,00	0,00
2.2- Cota-Parte ICMS		4.000.000,00	1.226.750,21
2.3- Cota-Parte IPI-Exportação		10.000,00	520,64
2.4- Cota-Parte ITR		10.000,00	262,50
2.5- Cota-Parte IPVA		400.000,00	174.079,14
2.6- Cota-Parte IOF-Ouro		0,00	0,00
2.7- Compensação Financeira proveniente de Impostos e Transferências Constitucionais		10.000,00	0,00
3- TOTAL DA RECEITA DE IMPOSTOS (1 + 2)		19.381.000,00	6.750.945,01
4- TOTAL DESTINADO AO FUNDEB- 20% DE ((2.1.1)+(2.2) + (2.3) + (2.4) + (2.5))		3.384.000,00	1.259.373,27
5- VALOR MÍNIMO A SER APLICADO ALÉM DO VALOR DESTINADO AO FUNDEB - 5% DE ((2.1.1.) + (2.2) + (2.3) + (2.4) + (2.5)) + 25% DE ((1.1) + (1.2) + (1.3) + (1.4) + (2.1.2) + (2.6) + (2.7))		1.461.250,00	428.357,78
FUNDEB			
RECEITAS RECEBIDAS DO FUNDEB NO EXERCÍCIO		PREVISÃO ATUALIZADA (a)	RECEITAS REALIZADAS A.º o Bimestre (b)
6- RECEITAS RECEBIDAS DO FUNDEB		9.200.000,00	3.565.326,41
6.1- FUNDEB - Impostos e Transferências de Impostos		9.200.000,00	3.565.326,41
6.1.1 - Principal		9.200.000,00	3.563.845,37
6.1.2 - Rendimentos de Aplicação Financeira		0,00	1.481,04
6.2- FUNDEB - Complementação da União - VAAF		0,00	0,00
6.2.1 - Principal		0,00	0,00
6.2.2 - Rendimentos de Aplicação Financeira		0,00	0,00
6.3- FUNDEB - Complementação da União - VAAAT		0,00	0,00
6.3.1 - Principal		0,00	0,00
6.3.2 - Rendimentos de Aplicação Financeira		0,00	0,00
7- RESULTADO LÍQUIDO DAS TRANSFERÊNCIAS DO FUNDEB (6.1.1-4)'		5.816.000,00	2.304.472,10
RECURSOS RECEBIDOS EM EXERCÍCIOS ANTERIORES E NÃO UTILIZADOS (SUPERÁVIT)		VALOR	
8- TOTAL DE RECURSOS DE SUPERÁVIT			345.958,20
8.1 - SUPERÁVIT DO EXERCÍCIO IMEDIATAMENTE ANTERIOR			345.958,20
8.2 - SUPERÁVIT RESIDUAL DE OUTROS EXERCÍCIOS			0,00
9- TOTAL DOS RECURSOS DO FUNDEB DISPONÍVEL PARA UTILIZAÇÃO (6 + 8)			3.911.284,61

Anexo 8 - MDE Página 9 de 25



DESPESAS COM RECURSOS DO FUNDEB (Por área de atuação)		DOTAÇÃO ATUALIZADA (c)	DESPESAS EMPENHADAS Até o Bimestre (d)	DESPESAS LIQUIDADAS Até o Bimestre (e)	DESPESAS PAGAS Até o Bimestre (f)	INSCRITAS EM RESTOS A PAGAR NÃO PROCESSADO (g)
10 - PROFISSIONAIS DA EDUCAÇÃO BÁSICA						
10.1 - Educação Infantil		7.038.295,69	6.775.467,56	2.425.211,02	2.425.211,02	3.000,00
10.1.1 - Creche		1.900.339,84	1.829.376,24	654.806,98	654.806,98	2.000,00
10.1.2 - Pré-escola		914.978,44	880.810,78	315.277,43	315.277,43	1.000,00
10.2 - Ensino Fundamental		985.361,40	948.565,46	339.529,54	339.529,54	1.000,00
10.2.1 - Ensino Fundamental		5.137.955,85	4.946.091,32	1.770.404,04	1.770.404,04	1.000,00
11 - OUTRAS DESPESAS						
11.1 - Educação Infantil		730.052,68	710.180,00	560.639,72	560.639,72	3.000,00
11.1.1 - Creche		197.114,22	191.748,60	151.372,72	151.372,72	2.000,00
11.1.2 - Pré-escola		94.906,85	92.323,40	72.883,16	72.883,16	2.000,00
11.2 - Ensino Fundamental		102.207,38	99.425,20	78.489,56	78.489,56	1.000,00
11.2.1 - Ensino Fundamental		532.938,46	518.431,40	409.267,00	409.267,00	1.000,00
12 - TOTAL DAS DESPESAS COM RECURSOS DO FUNDEB (10 + 11)						
		7.768.348,37	7.485.647,56	2.985.850,74	2.985.850,74	6.000,00

INDICADORES DO FUNDEB						
DESPESAS CUSTEADAS COM RECEITAS DO FUNDEB RECEBIDAS NO EXERCÍCIO	DESPESAS EMPENHADAS Até o Bimestre (d)	DESPESAS LIQUIDADAS Até o Bimestre (e)	DESPESAS PAGAS Até o Bimestre (f)	INSCRITAS EM RESTOS A PAGAR NÃO PROCESSADO (g)	INSCRITAS EM RESTOS A PAGAR PROCESSADO (sem disponibilidade de caixa) (h)	INSCRITAS EM RESTOS A PAGAR NÃO PROCESSADO (g)
	13- Total das despesas do FUNDEB com profissionais da Educação Básica	6.775.467,56	2.425.211,02	2.425.211,02	0,00	0,00
14- Total das Despesas custeadas com FUNDEB - Impostos e Transferências de Impostos	7.485.647,56	2.985.850,74	2.985.850,74	0,00	0,00	0,00
15- Total das Despesas custeadas com FUNDEB - Complementação da União - VAAF	0,00	0,00	0,00	0,00	0,00	0,00
16- Total das Despesas custeadas com FUNDEB - Complementação da União - VAAAT	0,00	0,00	0,00	0,00	0,00	0,00
17- Total das Despesas custeadas com FUNDEB - Complementação da União - VAAAT aplicadas na Educação Infantil	0,00	0,00	0,00	0,00	0,00	0,00
18- Total das Despesas custeadas com FUNDEB - Complementação da União - VAAAT aplicadas com Despesa de Capital	0,00	0,00	0,00	0,00	0,00	0,00

INDICADORES - Art. 212-A, inciso XI e § 3º - Constituição Federal	VALOR EXIGIDO (i)	VALOR APLICADO (j)	VALOR CONSIDERADO APÓS DEDUÇÕES (k)	% APLICADO (l)		
	19- Mínimo de 70% do FUNDEB na Remuneração dos Profissionais da Educação Básica	6.440.000,00	2.425.211,02	0,00	68,02%	
20 - Percentual de 50% da Complementação da União ao FUNDEB (VAAAT) na Educação Infantil	-	-	0,00	#DIV/0!		
21- Mínimo de 15% da Complementação da União ao FUNDEB - VAAAT em Despesas de Capital	-	-	0,00	#DIV/0!		
INDICADOR - Art. 25, § 3º - Lei nº 14.113, de 2020 - (Máximo de 10% de Superávit)	VALOR MÁXIMO PERMITIDO (m)	VALOR NÃO APLICADO (n)	VALOR NÃO APLICADO APÓS AJUSTE (o)	% NÃO APLICADO (p)		
22- Total da Receita Recebida e não Aplicada no Exercício	356.532,64	579.475,67	579.475,67	16,25%		
INDICADOR - Art.25, § 3º - Lei nº 14.113, de 2020 - (Aplicação do Superávit de Exercício Anterior) ³	VALOR DE SUPERÁVIT PERMITIDO NO EXERCÍCIO ANTERIOR (q)	VALOR NÃO APLICADO NO EXERCÍCIO ANTERIOR (r)	VALOR DE SUPERÁVIT APLICADO ATÉ O PRIMEIRO QUADRIMESTRE (s)	VALOR APLICADO ATÉ O PRIMEIRO QUADRIMESTRE QUADRIMESTRE INTEGRARÁ O LIMITE CONSTITUCIONAL (t)	VALOR APLICADO APÓS O PRIMEIRO QUADRIMESTRE (u)	VALOR NÃO APLICADO (v)
23- Total das Despesas custeadas com Superávit do FUNDEB	345.958,20	345.958,20	345.958,20	345.958,20	345.958,20	0,00
23.1- Total das Despesas custeadas com FUNDEB - Impostos e Transferências de Impostos	345.958,20	345.958,20	345.958,20	345.958,20	345.958,20	0,00
23.2- Total das Despesas custeadas com FUNDEB - Complementação da União (VAAF + VAAAT)	0,00	0,00	0,00	0,00	0,00	0,00

A. C. C.

D. S. S.

DESPESAS COM MANUTENÇÃO E DESENVOLVIMENTO DO ENSINO - MDE CUSTEADAS COM A RECEITA DE IMPOSTOS (EXCETO FUNDEB)						
DESPESAS COM AÇÕES TÍPICAS DE MDE - RECEITAS DE IMPOSTOS - EXCETO FUNDEB (Por Área de Atuação) ⁶	DOTAÇÃO ATUALIZADA (v)	DESPESA EMPENHADA Até o Bimestre (d)	DESPESAS LIQUIDADAS Até o Bimestre (c)	DESPESA PAGA Até o Bimestre (f)	INSCRITAS EM RESTOS A PAGAR NÃO PROCESSADO (g)	
24- EDUCAÇÃO INFANTIL						
24.1- Creche	272.727,00	213.061,05	83.377,37	83.377,37	0,00	0,00
24.2- Pré-escola	131.313,00	102.584,95	40.144,66	40.144,66	0,00	0,00
	141.414,00	110.476,10	43.232,71	43.232,71	0,00	0,00
25 - ENSINO FUNDAMENTAL	737.373,00	576.053,95	225.427,71	225.427,71	0,00	0,00
26 - TOTAL DAS DESPESAS COM AÇÕES TÍPICAS DE MDE (24+25)	1.010.100,00	789.115,00	308.805,08	308.805,08	0,00	0,00
APURAÇÃO DAS DESPESAS PARA FINS DE LIMITE CONSTITUCIONAL						
27- TOTAL DAS DESPESAS DE MDE CUSTEADAS COM RECURSOS DE IMPOSTOS (FUNDEB E RECITA DE IMPOSTOS) = (L14(d ou e) + L26(d ou e) + L23.1(0))						3.640.614,02
28 (-) RESULTADO LÍQUIDO DAS TRANSFERÊNCIAS DO FUNDEB = (L7)						2.304.472,10
29 (-) RESTOS A PAGAR NÃO PROCESSADOS INSCRITOS NO EXERCÍCIO SEM DISPONIBILIDADE FINANCEIRA DE RECURSOS DO FUNDEB IMPOSTOS⁴ = (L14h)						0,00
30 (-) RESTOS A PAGAR NÃO PROCESSADOS INSCRITOS NO EXERCÍCIO SEM DISPONIBILIDADE FINANCEIRA DE RECURSOS DE IMPOSTOS^{4,c,7}						0,00
31 (-) CANCELAMENTO, NO EXERCÍCIO, DE RESTOS A PAGAR INSCRITOS COM DISPONIBILIDADE FINANCEIRA DE RECURSOS DE IMPOSTOS VINCULADOS AO ENSINO = (L34.1(ac) + L34.2(ae))						0,00
32 - TOTAL DAS DESPESAS PARA FINS DE LIMITE (27 - (28 + 29 + 30 + 31))						1.336.141,92
APURAÇÃO DO LIMITE MÍNIMO CONSTITUCIONAL ^{2,e,5}						
33- APLICAÇÃO EM MDE SOBRE A RECEITA RESULTANTE DE IMPOSTOS		VALOR EXIGIDO (x)		VALOR APLICADO (w)		% APLICADO (y)
		1.687.736,25		1.336.141,92		19,79%
RESTOS A PAGAR INSCRITOS EM EXERCÍCIOS ANTERIORES COM DISPONIBILIDADE FINANCEIRA DE RECURSOS DE IMPOSTOS E DO FUNDEB ⁸						
34- RESTOS A PAGAR DE DESPESAS COM MDE	SALDO INICIAL (z)	RP LIQUIDADO (aa)	RP PAGOS (ab)	RP CANCELADOS (ac)	SALDO FINAL (ad)	
34.1 - Executadas com Recursos de Impostos e Transferência de Impostos	2.751,68	0,00	0,00	0,00	0,00	0,00
34.2 - Executadas com Recursos do FUNDEB - Impostos	2.751,68	0,00	0,00	0,00	0,00	0,00
34.3 - Executadas com Recursos do FUNDEB - Complementação da União (VAAT + VAAF)	0,00	0,00	0,00	0,00	0,00	0,00
RECEITAS ADICIONAIS PARA FINANCIAMENTO DO ENSINO						
35- RECEITA DE TRANSFERÊNCIAS DO FNDE (INCLUINDO RENDIMENTOS DE APLICAÇÃO FINANCEIRA)	PREVISÃO ATUALIZADA (a)	RECEITAS REALIZADAS Até o Bimestre (b)				
35.1- Salário-Educação	755.000,00	194.586,44				
35.2- PDDE	350.000,00	85.652,11				
35.3- PNAE	5.000,00	0,00				
35.4 - PNAE	200.000,00	74.267,20				
35.5- Outras Transferências do FNDE	150.000,00	34.667,13				
	50.000,00	0,00				
	305.000,00	0,00				
36- RECEITA DE TRANSFERÊNCIAS DE CONVÊNIOS	0,00	0,00				
37- RECEITA DE ROVALTES DESTINADOS À EDUCAÇÃO	0,00	0,00				
38- RECEITA DE OPERAÇÕES DE CRÉDITO VINCULADAS À EDUCAÇÃO	0,00	0,00				
39- OUTRAS RECEITAS PARA FINANCIAMENTO DO ENSINO	0,00	0,00				
40 - TOTAL DAS RECEITAS ADICIONAIS PARA FINANCIAMENTO DO ENSINO (35 + 36 + 37 + 38+ 39)	1.060.000,00	194.586,44				

DESPESAS CUSTEADAS COM RECEITAS ADICIONAIS PARA FINANCIAMENTO DO ENSINO (Por Área de Atuação) ⁶	DOTAÇÃO ATUALIZADA (c)	DESPESAS EMPENHADAS (d)	DESPESAS LIQUIDADAS (e)	DESPESAS PAGAS (f)	INSCRITAS EM RESTOS A PAGAR NÃO PROCESSADOS (g)
41- EDUCAÇÃO INFANTIL					
41.1- Creche	0,00	0,00	0,00	0,00	0,00
41.2- Pré-escola	0,00	0,00	0,00	0,00	0,00
42- ENSINO FUNDAMENTAL	2.593.235,04	1.870.763,73	117.712,30	96.206,33	0,00
43- ENSINO MÉDIO	0,00	0,00	0,00	0,00	0,00
44- ENSINO SUPERIOR	0,00	0,00	0,00	0,00	0,00
45- ENSINO PROFISSIONAL NÃO INTEGRADO AO ENSINO REGULAR	0,00	0,00	0,00	0,00	0,00
46- TOTAL DAS DESPESAS CUSTEADAS COM RECEITAS ADICIONAIS PARA FINANCIAMENTO DO ENSINO (41 + 42 + 43 + 44 + 45)	2.593.235,04	1.870.763,73	117.712,30	96.206,33	0,00

TOTAL GERAL DAS DESPESAS COM EDUCAÇÃO	DOTAÇÃO ATUALIZADA (c)	DESPESAS EMPENHADAS (d)	DESPESAS LIQUIDADAS (e)	DESPESAS PAGAS (f)	INSCRITAS EM RESTOS A PAGAR NÃO PROCESSADOS (g)
47- TOTAL GERAL DAS DESPESAS COM EDUCAÇÃO (12 + 26 + 46)	11.371.683,41	10.145.526,29	3.412.368,12	3.390.862,15	0,00
47.1- Despesas Correntes	11.307.486,41	10.121.439,29	3.388.281,12	3.366.775,15	0,00
47.1.1- Pessoal Ativo	9.232.995,69	8.331.647,56	3.294.830,16	3.294.830,16	0,00
47.1.2- Pessoal Inativo	0,00	0,00	0,00	0,00	0,00
47.1.3- Transferências às instituições comunitárias, confessionais ou filantrópicas sem fins lucrativos	0,00	0,00	0,00	0,00	0,00
47.1.4- Outras Despesas Correntes	2.074.490,72	1.789.791,73	93.450,96	71.944,99	0,00
47.2- Despesas de Capital	64.197,00	24.087,00	24.087,00	24.087,00	0,00
47.2.1- Transferências às instituições comunitárias, confessionais ou filantrópicas sem fins lucrativos	0,00	0,00	0,00	0,00	0,00
47.2.2- Outras Despesas de Capital	64.197,00	24.087,00	24.087,00	24.087,00	0,00

CONTRÔLE DA DISPONIBILIDADE FINANCEIRA E CONCILIAÇÃO BANCÁRIA	FUNDEB (ac)	SALÁRIO EDUCAÇÃO (af)
48- DISPONIBILIDADE FINANCEIRA EM 31 DE DEZEMBRO DE <EXERCÍCIO ANTERIOR>	345.958,20	11.584,14
49- (+) INGRESSO DE RECURSOS ATÉ O BIMESTRE (orçamentário)	3.563.326,41	85.748,61
50- (-) PAGAMENTOS EFETUADOS ATÉ O BIMESTRE (orçamentário e restos a pagar)	2.985.850,74	18.134,48
51- (=) DISPONIBILIDADE FINANCEIRA ATÉ O BIMESTRE	925.433,87	79.198,27
52- (+) AJUSTES POSITIVOS (RETENÇÕES E OUTROS VALORES EXTRAORÇAMENTÁRIOS)	286.294,37	5.839,45
53- (-) AJUSTES NEGATIVOS (OUTROS VALORES EXTRAORÇAMENTÁRIOS)	0,00	0,00
54- (=) SALDO FINANCEIRO CONCILIADO (Saldo Bancário)	1.211.728,24	85.037,72

FONTE: Sistema: <AGAPE>, Unidade Responsável: <MUNICÍPIO MALHADOR>, Emissão: <24/05/2021>.

1 SE RESULTADO LÍQUIDO DA TRANSPARÊNCIA (7) > 0 = ACRÉSCIMO RESULTANTE DAS TRANSPARÊNCIAS DO FUNDEB, SE RESULTADO LÍQUIDO DA TRANSPARÊNCIA (7) < 0 = DECRÉSCIMO RESULTANTE DAS TRANSPARÊNCIAS DO FUNDEB

2 Limites mínimos anuais a serem cumpridos no encerramento do exercício.

3 Art. 25, § 3º, Lei 14.113/2020: "Até 10% (dez por cento) dos recursos recebidos à conta dos Fundos, inclusive relativos à complementação da União, nos termos do § 2º do art. 16 desta Lei, poderão ser utilizados no primeiro quadrimestre do exercício imediatamente subsequente, mediante abertura de crédito adicional."

4 Os valores referentes à parcela dos Restos a Pagar inscritos sem disponibilidade financeira vinculada à educação deverão ser informados somente no RREO do último bimestre do exercício.

5 Nos cinco primeiros bimestres do exercício o acompanhamento será feito com base na despesa liquidada. No último bimestre do exercício, o valor deverá corresponder ao total da despesa empenhada.

6 As linhas representam áreas de atuação e não correspondem exatamente às subfunções da Função Educação. As despesas classificadas nas demais subfunções típicas e nas subfunções atípicas deverão ser retidas para essas áreas de atuação.

7 Valor inscrito em RPNP sem disponibilidade de caixa, que não deve ser considerado no apuramento dos indicadores e limites

8 Controle da execução de restos a pagar considerados no empurramento do limite mínimo do exercício anteriores.

FRANCISCO DE ASSIS ARXUJO JUNIOR
PREFEITO MUNICIPAL

GILSON CARDOSO DOS SANTOS FILHO
SECRETÁRIO FINANCEIRO

SAMARA REIS ARAUJO
SECRETÁRIA DE CONTROLE INTERNO

MUNICÍPIO DE MALHADOR
 RELATÓRIO RESUMIDO DA EXECUÇÃO ORÇAMENTÁRIA
DEMONSTRATIVO DAS RECEITAS DE OPERAÇÕES DE CRÉDITO E DESPESAS DE CAPITAL
 ORÇAMENTOS FISCAL E DA SEGURIDADE SOCIAL
 PERÍODO DE REFERÊNCIA: MARÇO A ABRIL 2021

RREO – ANEXO 9 (LRF, art.53, § 1º, inciso I)

	PREVISÃO ATUALIZADA (a)	RECEITA (b)	SALDO NÃO REALIZADO (c) = (a - b)
RECEITAS			
RECEITAS DE OPERAÇÕES DE CRÉDITO (I)	-	-	-

Em Reais


	DOTAÇÃO ATUALIZADA (d)	DESPESAS EMPENHADAS	SALDO NÃO EXECUTADO (f) = (d - e)
DESPESA			
DESPESAS DE CAPITAL			
Investimento			
Inversões Financeiras			
Amortização da Dívida			
(-) Incentivos Fiscais a Contribuinte			
(-) Incentivos Fiscais a Contribuinte por			
DESPESA DE CAPITAL LÍQUIDA (II)	-	-	-


SEM MOVIMENTO


FONTE: Sistema: <ÁGAPE>, Unidade Responsável: <MUNICÍPIO MALHADOR>, Emissão: <24/05/2021>.


Notas:

1 Operações de Crédito descritas na CF, art. 167, inciso III


 FRANCISCO DE ASSIS ARAUJO JUNIOR
 PREFEITO MUNICIPAL


 WENDELL DA SILVA AMORIM MELO
 CONTADOR CRC/SE Nº 6.186


 GILSON CARDOSO DOS SANTOS FILHO
 SECRETÁRIO FINANÇAS


 SAMARA REIS ARAUJO
 SECRETÁRIA DE CONTROLE INTERNO


MUNICÍPIO DE MALHADOR
 RELATÓRIO RESUMIDO DA EXECUÇÃO ORÇAMENTÁRIA
DEMONSTRATIVO DA PROJEÇÃO ATUARIAL DO REGIME PRÓPRIO DE PREVIDÊNCIA DOS SERVIDORES
 ORÇAMENTO DA SEGURIDADE SOCIAL
 PERÍODO DE REFERÊNCIA: MARÇO A ABRIL 2021

RREO – ANEXO 10 (LRF, art. 53, § 1º, inciso II)


EXERCÍCIO	RECEITAS PREVIDENCIÁRIAS (a)	DESPESAS PREVIDENCIÁRIAS (b)	RESULTADO PREVIDENCIÁRIO (c) = (a - b)	Em Reais	
				SALDO FINANCEIRO DO EXERCÍCIO (d) = ("d" exerc. Anterior) + (c)	
SEM MOVIMENTO					


FONTE: Sistema: <ÁGAPE>, Unidade Responsável: <MUNICÍPIO MALHADOR>, Emissão: <24/05/2021>.

1 Projeção atuarial elaborada em <DATA DA AVALIAÇÃO> e oficialmente enviada para o Ministério da Previdência Social – MPS.


 FRANCISCO DE ASSIS ARAUJO JUNIOR
 PREFEITO MUNICIPAL

WENDELL DA SILVA AMORIM MELO
 CONTADOR CRC/SE Nº 6.186


 GILSON CARDOSO DOS SANTOS FILHO
 SECRETÁRIO FINANÇAS


 SAMARA REIS ARAUJO
 SECRETÁRIA DE CONTROLE INTERNO

MUNICÍPIO DE MALHADOR
 RELATÓRIO RESUMIDO DA EXECUÇÃO ORÇAMENTÁRIA
 DEMONSTRATIVO DAS RECEITAS E DESPESAS COM AÇÕES E SERVIÇOS PÚBLICOS DE SAÚDE
 ORÇAMENTOS FISCAL E DA SEGURIDADE SOCIAL
 PERÍODO DE REFERÊNCIA: MARÇO A ABRIL 2021

RRBO – ANEXO 12 (LC 141/2012, art. 35)

R\$ 1,00

	RECEITAS RESULTANTES DE IMPOSTOS E TRANSFERÊNCIAS CONSTITUCIONAIS E LEGAIS	PREVISÃO INICIAL	PREVISÃO ATUALIZADA		RECEITAS REALIZADAS	
			(a)	(b)	Até o Bimestre	(b/a) x 100
RECEITA DE IMPOSTOS (I)		1.351.000,00	1.351.000,00	454.052,67	33,61%	
Recicla Resultante do Imposto Predial e Territorial Urbano - IPTU		1.000,00	1.000,00	0,00	0,00%	
IPTU		1.000,00	1.000,00	0,00	0,00%	
Multas, Juros de Mora, Dívida Ativa e Outros Encargos - IPTU		0,00	0,00	0,00	#DIV/0!	
Recicla Resultante do Imposto sobre Transmissão Inter Vivos - ITBI		50.000,00	50.000,00	29.860,00	59,72%	
ITBI		50.000,00	50.000,00	29.860,00	59,72%	
Multas, Juros de Mora, Dívida Ativa e Outros Encargos - ITBI		0,00	0,00	0,00	#DIV/0!	
Recicla Resultante do Imposto sobre Serviço de Qualquer Natureza - ISS		500.000,00	500.000,00	64.808,95	12,96%	
ISS		500.000,00	500.000,00	64.808,95	12,96%	
Multas, Juros de Mora, Dívida Ativa e Outros Encargos - ISS		0,00	0,00	0,00	#DIV/0!	
Recicla Resultante do Imposto sobre Renda e Proventos de Qualquer Natureza Retido na Fonte - IRRF		800.000,00	800.000,00	359.383,72	44,92%	
RECEITA DE TRANSFERÊNCIAS CONSTITUCIONAIS E LEGAIS (II)		16.920.000,00	16.920.000,00	6.296.892,34	37,22%	
Cota-Parte FPM		12.500.000,00	12.500.000,00	4.895.279,85	39,16%	
Cota-Parte ITR		10.000,00	10.000,00	262,50	2,53%	
Cota-Parte IPVA		400.000,00	400.000,00	174.079,14	43,52%	
Cota-Parte ICMS		4.000.000,00	4.000.000,00	1.226.750,21	30,67%	
Cota-Parte IPI-Exportação		10.000,00	10.000,00	520,64	5,21%	
Compensação Financeira Provenientes de Impostos e Transferências Constitucionais		0,00	0,00	0,00	#DIV/0!	
Desoneração ICMS - LC 87/1996		0,00	0,00	0,00	#DIV/0!	
Outras		0,00	0,00	0,00	#DIV/0!	
TOTAL DAS RECEITAS RESULTANTES DE IMPOSTOS E TRANSFERÊNCIAS CONSTITUCIONAIS E LEGAIS - (III) = (I) + (II)		18.271.000,00	18.271.000,00	6.750.945,01	36,95%	

	DOTAÇÃO INICIAL	DOTAÇÃO ATUALIZADA	DESPESAS EMPENHADAS		DESPESAS LIQUIDADAS		DESPESAS PAGAS		Inscritas em Restos a Pagar não Processados (R)
			Até o Bimestre	(d/c) x 100	Até o Bimestre	(e/c) x 100	Até o Bimestre	(f/c) x 100	
DESPESAS COM AÇÕES E SERVIÇOS PÚBLICOS DE SAÚDE (ASPS) – POR SUBFUNÇÃO E CATEGORIA ECONÔMICA									
ATENÇÃO BÁSICA (IV)	474.400,00	759.479,11	548.759,63	72,25%	263.633,98	34,71%	252.556,08	33,25%	
Despesa Corrente	273.400,00	595.890,14	485.170,66	81,42%	263.633,98	44,24%	252.556,08	42,38%	
Despesa de Capital	201.000,00	163.588,97	63.588,97	38,87%	0,00	0,00%	0,00	0,00%	
ASSISTÊNCIA HOSPITALAR E AMBULATORIAL (V)	146.280,00	134.280,00	107.800,00	80,28%	29.400,00	21,89%	29.400,00	21,89%	
Despesa Corrente	144.180,00	132.180,00	107.800,00	81,56%	29.400,00	22,24%	29.400,00	22,24%	
Despesa de Capital	2.100,00	2.100,00	0,00	0,00%	0,00	0,00%	0,00	0,00%	
SUPORTE FARMACÊUTICO E TERAPÊUTICO (VI)	101.300,00	101.300,00	76.846,10	75,86%	62.904,29	62,10%	62.904,29	62,10%	
Despesa Corrente	101.300,00	101.300,00	76.846,10	75,86%	62.904,29	62,10%	62.904,29	62,10%	
Despesa de Capital	0,00	0,00	0,00	#DIV/0!	0,00	#DIV/0!	0,00	#DIV/0!	
VIGILÂNCIA SANITÁRIA (VII)	1.300,00	1.300,00	0,00	0,00%	0,00	0,00%	0,00	0,00%	
Despesa Corrente	1.100,00	1.100,00	0,00	0,00%	0,00	0,00%	0,00	0,00%	
Despesa de Capital	200,00	200,00	0,00	0,00%	0,00	0,00%	0,00	0,00%	
VIGILÂNCIA EPIDEMIOLÓGICA (VIII)	7.200,00	17.349,33	11.343,33	65,38%	1.499,19	8,64%	1.499,19	8,64%	
Despesa Corrente	6.600,00	16.749,33	11.343,33	67,72%	1.499,19	8,95%	1.499,19	8,95%	
Despesa de Capital	600,00	600,00	0,00	0,00%	0,00	0,00%	0,00	0,00%	
ALIMENTAÇÃO E NUTRIÇÃO (IX)	0,00	0,00	0,00	#DIV/0!	0,00	#DIV/0!	0,00	#DIV/0!	
Despesa Corrente	0,00	0,00	0,00	#DIV/0!	0,00	#DIV/0!	0,00	#DIV/0!	
Despesa de Capital	0,00	0,00	0,00	#DIV/0!	0,00	#DIV/0!	0,00	#DIV/0!	
OUTRAS SUBFUNÇÕES (X)	2.758.100,00	2.531.500,00	2.005.500,40	79,22%	604.808,99	23,89%	583.556,56	33,05%	
Despesa Corrente	2.725.900,00	2.497.300,00	2.000.020,40	80,09%	599.328,99	24,00%	578.056,56	33,15%	

Assinado digitalmente
 33,15%
 Página 18 de 25

APURAÇÃO DO CUMPRIMENTO DO LIMITE MÍNIMO PARA APLICAÇÃO EM ASPs

DESPESA EMPENHADA (d)	DESPESA LIQUIDADADA (e)	DESPESA PAGA (f)
2.750.249,46	962.246,45	929.896,12
0,00	0,00	0,00
0,00	0,00	0,00
0,00	0,00	0,00
2.750.249,46	962.246,45	929.896,12
1.012.641,75		
-50.395,30		
14,25%		

PERCENTUAL DA RECEITA DE IMPOSTOS E TRANSFERÊNCIAS CONSTITUCIONAIS E LEGAIS APLICADO EM ASPs (XVI/III)*100 (mínimo de 15% conforme LC nº 141/2012 ou % da Lei Orgânica Municipal)

Diferença entre o Valor Aplicado e a Despesa Mínima a ser Aplicada (XVIII) = (XVI (d ou e) - XVII)'

Limite não Cumprido (XIX) = (XVIII) (Quando valor for inferior a zero)

PERCENTUAL DA RECEITA DE IMPOSTOS E TRANSFERÊNCIAS CONSTITUCIONAIS E LEGAIS APLICADO EM ASPs (XVI/III)*100 (mínimo de 15% conforme LC nº 141/2012 ou % da Lei Orgânica Municipal)

Diferença de limite não cumprido em 2020 (saldo final = XIXd)

Diferença de limite não cumprido em 2019 (saldo inicial igual ao saldo final do demonstrativo do exercício anterior)

Diferença de limite não cumprido em Exercícios Anteriores (saldo inicial igual ao saldo final do demonstrativo do exercício anterior)

TOTAL DA DIFERENÇA DE LIMITE NÃO CUMPRIDO EM EXERCÍCIOS ANTERIORES (XX)

EXECUÇÃO DE RESTOS A PAGAR

Exercício do Empenho ²	Valor Mínimo para Aplicação em ASPs (m)	Valor Aplicado em ASPs no Exercício (n)	Valor Aplicado além do Limite Mínimo (o)-(n-m), se < 0, então (o) = 0	Total Inscrito em RP no exercício (p)	RPNP Insritos Indevidamente no Exercício sem Disponibilidade Financeira (q)-(XIII d)	Valor Inscrito em RP considerado no Limite (r) = (p-(o+r)), se < 0, então (r) = 0	Total de RP pagos (s)	Total de RP a pagar (t)	Total de RP Cancelados ou Prescritos (u)	Diferença entre o valor aplicado além do limite e o total de RP cancelado (v) = ((o + q) - u)
Empenhos de 2021 (regra nova)	1.012.641,75	2.750.249,46	1.737.607,71	9.731,98	0,00	-1.737.607,71				1.737.607,71
Empenhos de 2020 (regra nova)	2.370.129,24	3.471.592,66	1.101.463,42	9.731,98	0,00	-1.091.731,44	0,00	9.731,98	0,00	1.101.463,42
Empenhos de 2019	2.474.235,65	2.554.310,97	80.075,32		0,00	-80.075,32				80.075,32
Empenhos de 2018	2.326.950,86	2.875.770,40	548.819,54		0,00	-548.819,54				548.819,54
Empenhos de 2017 e anteriores	2.077.247,62	2.352.611,11	275.363,49		0,00	-275.363,49				275.363,49

TOTAL DOS RESTOS A PAGAR CANCELADOS OU PRESCRITOS ATÉ O FINAL DO EXERCÍCIO ATUAL QUE AFETARAM O CUMPRIMENTO DO LIMITE (XXI) (soma dos saldos negativos da coluna "v")

TOTAL DOS RESTOS A PAGAR CANCELADOS OU PRESCRITOS ATÉ O FINAL DO EXERCÍCIO ANTERIOR QUE AFETARAM O CUMPRIMENTO DO LIMITE (XXII) (valor informado no demonstrativo do exercício anterior)

TOTAL DOS RESTOS A PAGAR CANCELADOS OU PRESCRITOS NO EXERCÍCIO ATUAL QUE AFETARAM O CUMPRIMENTO DO LIMITE (XXIII) = (XXI - XXII) (Artigo 24 § 1º e 2º da LC 141/2012)

CONTROL DE RESTOS A PAGAR CANCELADOS OU PRESCRITOS PARA FINS DE APLICAÇÃO DA DISPONIBILIDADE DE CAIXA CONFORME ARTIGO 24, §1º E 2º DA LC 141/2012

Restos a pagar cancelados ou prescritos em 2020 a serem compensados (XXIV) (saldo inicial = XXIII)	RESTOS A PAGAR CANCELADOS OU PRESCRITOS		
	Saldo Inicial (w)	Empenhada (x)	Liquidada (y)
Restos a pagar cancelados ou prescritos em 2019 a serem compensados (XXV) (saldo inicial igual ao saldo final do demonstrativo do exercício anterior)			
Restos a pagar cancelados ou prescritos em Exercícios anteriores a serem compensados (XXVI) (saldo inicial igual ao saldo final do demonstrativo do exercício anterior)			
TOTAL DE RESTOS A PAGAR CANCELADOS OU PRESCRITOS A COMPENSAR (XXVII)	0,00	0,00	0,00

RECEITAS ADICIONAIS PARA O FINANCIAMENTO DA SAÚDE NÃO COMPUTADAS NO CÁLCULO DO MÍNIMO	PREVISÃO INICIAL		PREVISÃO ATUALIZADA		RECEITAS REALIZADAS	
	Até o Bimestre	(d/c) x 100	Até o Bimestre	(a)	Até o Bimestre	(b/a) x 100
RECEITAS DE TRANSFERÊNCIAS PARA A SAÚDE (XXVII)	5.800.000,00	89,50%	5.800.000,00	5.800.000,00	1.131.719,77	19,51%
Provenientes da União	5.760.000,00	91,30%	5.760.000,00	5.760.000,00	1.121.772,37	19,48%
Provenientes dos Estados	40.000,00	0,00%	40.000,00	40.000,00	9.947,40	24,87%
Provenientes de Outros Municípios	0,00	0,00%	0,00	0,00	0,00	#DIV/0!
RECEITA DE OPERAÇÕES DE CRÉDITO INTERNAS E EXTERNAS VINCULADAS A SAÚDE (XXIX)	0,00	0,00%	0,00	0,00	0,00	#DIV/0!
OUTRAS RECEITAS (XXX)	0,00	0,00%	0,00	0,00	1.847,80	#DIV/0!
TOTAL DE RECEITAS ADICIONAIS PARA FINANCIAMENTO DA SAÚDE (XXXI) = (XXVIII + XXIX + XXX)	5.800.000,00		5.800.000,00	5.800.000,00	1.133.567,57	19,54%

DESPESAS COM SAÚDE POR SUBFUNÇÕES E CATEGORIA ECONÔMICA NÃO COMPUTADAS NO CÁLCULO DO MÍNIMO	DESPESAS COM SAÚDE NÃO COMPUTADAS NO CÁLCULO DO MÍNIMO									
	DOTAÇÃO INICIAL	DOTAÇÃO ATUALIZADA	DESPESAS EMPENHADAS		DESPESAS LIQUIDADAS		DESPESAS PAGAS		Inscritas em Restos a Pagar não Processados	
			Até o Bimestre	(d/c) x 100	Até o Bimestre	(e/c) x 100	Até o Bimestre	(f/c) x 100	Até o Bimestre	(g)
ATENÇÃO BÁSICA (XXXII)	4.634.000,00	4.342.239,67	3.886.465,10	89,50%	1.140.019,71	26,25%	1.136.387,81	26,17%		
Despesa Corrente	4.231.100,00	4.256.809,86	3.886.465,10	91,30%	1.140.019,71	26,78%	1.136.387,81	26,70%		
Despesa de Capital	402.900,00	85.429,81	0,00	0,00%	0,00	0,00%	0,00	0,00%		
ASSISTÊNCIA HOSPITALAR E AMBULATORIAL (XXXIII)	661.900,00	283.210,78	180.010,78	63,56%	30.540,00	10,78%	30.540,00	10,78%		
Despesa Corrente	601.400,00	222.710,78	180.010,78	80,83%	30.540,00	13,71%	30.540,00	13,71%		
Despesa de Capital	60.500,00	60.500,00	0,00	0,00%	0,00	0,00%	0,00	0,00%		
SUPORTE PROFILÁTICO E TERAPÊUTICO (XXXIV)	370.700,00	166.200,00	8.717,60	5,25%	8.717,60	5,25%	8.717,60	5,25%		
Despesa Corrente	339.700,00	135.200,00	8.717,60	6,45%	8.717,60	6,45%	8.717,60	6,45%		
Despesa de Capital	31.000,00	31.000,00	0,00	0,00%	0,00	0,00%	0,00	0,00%		
VIGILÂNCIA SANITÁRIA (XXXV)	1.300,00	1.300,00	0,00	0,00%	0,00	0,00%	0,00	0,00%		
Despesa Corrente	1.100,00	1.100,00	0,00	0,00%	0,00	0,00%	0,00	0,00%		
Despesa de Capital	200,00	200,00	0,00	0,00%	0,00	0,00%	0,00	0,00%		
VIGILÂNCIA EPIDEMIOLÓGICA (XXXVI)	232.500,00	191.350,67	148.716,00	77,72%	50.672,49	26,48%	50.672,49	26,48%		
Despesa Corrente	220.400,00	179.250,67	148.716,00	82,97%	50.672,49	28,27%	50.672,49	28,27%		
Despesa de Capital	12.100,00	12.100,00	0,00	0,00%	0,00	0,00%	0,00	0,00%		
ALIMENTAÇÃO E NUTRIÇÃO (XXXVII)	0,00	0,00	0,00	#DIV/0!	0,00	#DIV/0!	0,00	#DIV/0!		
Despesa Corrente	0,00	0,00	0,00	#DIV/0!	0,00	#DIV/0!	0,00	#DIV/0!		
Despesa de Capital	0,00	0,00	0,00	#DIV/0!	0,00	#DIV/0!	0,00	#DIV/0!		
OUTRAS SUBFUNÇÕES (XXXVIII)	118.100,00	790.070,44	677.013,44	85,69%	223.721,54	28,32%	209.116,54	26,47%		
Despesa Corrente	10.500,00	682.470,44	677.013,44	99,20%	223.721,54	32,78%	209.116,54	30,64%		
Despesa de Capital	107.600,00	107.600,00	0,00	0,00%	0,00	0,00%	0,00	0,00%		
TOTAL DAS DESPESAS NÃO COMPUTADAS NO CÁLCULO DO MÍNIMO (XXXIX) = (XXXII + XXXIII + XXXIV + XXXV + XXXVI + XXXVII + XXXVIII)	6.018.500,00	5.774.371,56	4.900.922,92	84,87%	1.453.671,34	25,17%	1.435.434,44	24,86%		

[Handwritten signature]


DESPESAS TOTAIS COM SAÚDE EXECUTADAS COM RECURSOS PRÓPRIOS E COM RECURSOS TRANSFERIDOS DE OUTROS ENTES	DOTAÇÃO INICIAL	DOTAÇÃO ATUALIZADA (c)	DESPESA EMPENHADAS		DESPESAS LIQUIDADAS		DESPESAS PAGAS		Inscritas em Restos a Pagar não Processados (g)
			Até o Bimestre (d)	% (d/c) x 100	Até o Bimestre (e)	% (e/c) x 100	Até o Bimestre (f)	% (f/c) x 100	
ATENÇÃO BÁSICA (XL) = (IV + XXXI)	5.108.400,00	5.101.718,78	4.435.224,73	86,94%	1.403.653,69	27,51%	1.388.943,89	27,23%	
ASSISTÊNCIA HOSPITALAR E AMBULATORIAL (XLII) = (V + XXXIII)	808.180,00	417.490,78	287.810,78	68,94%	59.940,00	14,36%	59.940,00	14,36%	
SUORTE PROFILÁTICO E TERAPÊUTICO (XLIII) = (VI + XXXIV)	472.000,00	267.500,00	85.563,70	31,99%	71.621,89	26,77%	71.621,89	26,77%	
VIGILÂNCIA SANITÁRIA (XLIV) = (VII + XXXV)	2.600,00	2.600,00	0,00	0,00%	0,00	0,00%	0,00	0,00%	
VIGILÂNCIA EPIDEMIOLÓGICA (XLV) = (VIII + XXXVI)	239.700,00	208.700,00	160.059,33	76,69%	52.171,68	25,00%	52.171,68	25,00%	
ALIMENTAÇÃO E NUTRIÇÃO (XLVI) = (XIX + XXXVII)	0,00	0,00	0,00	#DIV/0!	0,00	#DIV/0!	0,00	#DIV/0!	
OUTRAS SUBFUNÇÕES (XLVII) = (X + XXXVIII)	2.876.200,00	3.321.570,44	2.682.513,84	80,76%	828.530,53	24,94%	792.653,10	23,86%	
TOTAL DAS DESPESAS COM SAÚDE (XLVII) = (XI + XXXIX)	9.507.080,00	9.319.580,00	7.651.173,38	82,10%	2.415.917,79	25,92%	2.365.330,56	25,38%	
(-) Despesas executadas com recursos provenientes das transferências de recursos de outros entes ¹	6.018.500,00	5.774.371,56	4.900.922,92	84,87%	1.453.671,34	25,17%	1.435.434,44	24,86%	3.447.251,58
TOTAL DAS DESPESAS EXECUTADAS COM RECURSOS PRÓPRIOS (XLVIII)	3.488.580,00	3.545.208,44	2.750.249,46	77,58%	962.246,45	27,14%	929.896,12	26,23%	

FONTE: Sistema: <ÁGAPE>, Unidade Responsável: <MUNICÍPIO MALHADOR>, Emissão: <24/05/2021>.


¹ Nos cinco primeiros bimestres do exercício, o acompanhamento será feito com base na despesa liquidada. No último bimestre do exercício, o valor deverá corresponder ao total da despesa empenhada.


² Até o exercício de 2018, o controle da execução dos restos a pagar considerava apenas os valores dos restos a pagar não processados (regra antiga). A partir do exercício de 2019, o controle da execução dos restos a pagar considera os restos a pagar processados e não processados (regra nova).

³ Essas despesas são consideradas executadas pelo ente transferidor.


FRANCISCO DE ASSIS ARAUJO JUNIOR
PREFEITO MUNICIPAL

WENDELL DA SILVA AMORIM MELO
CONTADOR CRC/SE Nº 6.186


GILSON CARDOSO DOS SANTOS FILHO
SECRETÁRIO FINANCEIRO


SAMARA REIS ARAUJO
SECRETÁRIA DE CONTROLE INTERNO

MUNICÍPIO DE MALHADOR
 RELATÓRIO RESUMIDO DA EXECUÇÃO ORÇAMENTÁRIA
DEMONSTRATIVO DAS PARCELIAS PÚBLICO-PRIVADAS
 ORÇAMENTOS FISCAL E DA SEGURIDADE SOCIAL
 PERÍODO DE REFERÊNCIA: MARÇO A ABRIL 2021

RREO - Anexo 13 (Lei nº 11.079, de 30.12.2004, arts. 22, 25 e 28) Em Reais


ESPECIFICAÇÃO	SALDO TOTAL EM 31 DE DEZEMBRO DO EXERCÍCIO ANTERIOR	REGISTROS EFETUADOS EM <EXERCÍCIO>					
		No bimestre	Até o bimestre				
TOTAL DE ATIVOS							
Ativos Constituídos na SPE							
TOTAL DE PASSIVOS							
Obrigações decorrentes de Ativos Constituídos pela Provisões de PPP							
Outros Passivos							
ATOS POTENCIAIS PASSIVOS							
Obrigações Contratuais							
Riscos Não Provisionados							
Garantias Concedidas							
Outros Passivos Contingentes							


SEM MOVIMENTO


DESPESAS DE PPP	EXERCÍCIO ANTERIOR	EXERCÍCIO CORRENTE (EC)	<EC +	<EC + 2>	<EC + 3>	<EC + 4>	<EC + 5>	<EC + 6>	<EC + 7>	<EC + 8>	<EC + 9>
Das Estatais Não-Dependentes											
TOTAL DAS DESPESAS											
RECEITA CORRENTE LÍQUIDA (RCL)											
TOTAL DAS DESPESAS / RCL (%)											

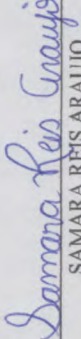
SEM MOVIMENTO

Nota: FONTE: Sistema: <ÁGAPE>, Unidade Responsável: <MUNICÍPIO MALHADOR>, Emissão: <24/05/2021>.


 FRANCISCO DE ASSIS ARAUJO JUNIOR
 PREFEITO MUNICIPAL


 GILSON CARDOSO DOS SANTOS FILHO
 SECRETÁRIO FINANÇAS




 WENDELL DA SILVA AMORIM MELO
 CONTADOR CRC/SE Nº 6.186


 SAMARA REIS ARAUJO
 SECRETÁRIA DE CONTROLE INTERNO

MUNICÍPIO DE MALHADOR
DEMONSTRATIVO SIMPLIFICADO DO RELATÓRIO RESUMIDO DA EXECUÇÃO ORÇAMENTÁRIA
 ORÇAMENTOS FISCAL E DA SEGURIDADE SOCIAL
 PERÍODO DE REFERÊNCIA: MARÇO A ABRIL 2021

RREO - Anexo XIV (LRF, Art. 48)

BALANÇO ORÇAMENTÁRIO		Até o Bimestre
RECEITAS		
Previsão Inicial		35.000.000,00
Previsão Atualizada		35.000.000,00
Receitas Realizadas		11.038.934,23
Déficit Orçamentário		
Saldos de Exercícios Anteriores (Utilizados para Créditos Adicionais)		
DESPESAS		
Dotação Inicial		35.000.000,00
Créditos Adicionais		0,00
Dotação Atualizada		35.000.000,00
Despesas Empenhadas		28.901.829,63
Despesas Liquidadas		10.204.598,33
Despesas Pagas		9.984.953,60
Superávit Orçamentário		834.335,90
DESPESAS POR FUNÇÃO/SUBFUNÇÃO		Até o Bimestre
Despesas Empenhadas		20.007.291,10
Despesas Liquidadas		4.554.759,03
RECEITA CORRENTE LÍQUIDA - RCL		Até o Bimestre
Receita Corrente Líquida		34.468.784,77
Receita Corrente Líquida Ajustada para Cálculo dos Limites de Endividamento		34.468.784,77
Receita Corrente Líquida Ajustada para Cálculo dos Limites de Despesa com Pessoal		34.468.784,77
RECEITAS E DESPESAS DOS REGIMES DE PREVIDÊNCIA		Até o Bimestre
Fundo em Capitalização (PLANO PREVIDENCIÁRIO)		
Receitas Previdenciárias Realizadas		
Despesas Previdenciárias Empenhadas		
Despesas Previdenciárias Liquidadas		
Resultado Previdenciário		
Fundo em Repartição (PLANO FINANCEIRO)		
Receitas Previdenciárias Realizadas		
Despesas Previdenciárias Empenhadas		

at 


st
de
de

RESULTADOS NOMINAL E PRIMÁRIO		Meta Fixada no Anexo de Metas Fiscais da LDO (a)	Resultado Apurado Até o Bimestre (b)	% em Relação à Meta (b/a)
Resultado Nominal - Acima da Linha		800.000,00	1.424.503,29	178,06
Resultado Primário - Acima da Linha		500.000,00	1.418.480,98	283,70
RESTOS A PAGAR A PAGAR POR PODER E MINISTÉRIO PÚBLICO				
RESTOS A PAGAR PROCESSADOS	Inscrição	Cancelamento Até o Bimestre	Pagamento até o Bimestre	Saldo a Pagar
Poder Executivo	279.024,98	-	150.671,45	128.353,53
Poder Legislativo	270.819,00	-	150.671,45	120.147,55
Poder Judiciário	8.205,98	-	-	8.205,98
Ministério Público				
RESTOS A PAGAR NÃO-PROCESSADOS				
Poder Executivo	1.732.106,88	-	436.360,15	1.295.746,73
Poder Legislativo	1.732.106,88	-	436.360,15	1.295.746,73
Poder Judiciário	-	-	-	-
Ministério Público				
TOTAL	2.011.131,86	-	587.031,60	1.424.100,26
DESPESAS COM MANUTENÇÃO E DESENVOLVIMENTO DO ENSINO				
	Valor Apurado Até o Bimestre	Limites Constitucionais Anuais		
		% Mínimo a Aplicar no Exercício	% Aplicado Até o Bimestre	
Mínimo Anual de <18% / 25%> das Receitas de Impostos na Manutenção e Desenvolvimento do Ensino	1.336.141,92	<18% / 25%>	19,79%	
Mínimo Anual de 70% do FUNDEB na Remuneração dos Profissionais da Educação Básica	2.425.211,02	70%	68,02%	
Percentual de 50% da Complementação da União ao FUNDEB (VAAT) na Educação Infantil	-			
Mínimo de 15% da Complementação da União ao FUNDEB (VAAT) em Despesas de Capital				
RECEITAS DE OPERAÇÕES DE CRÉDITO E DESPESAS DE CAPITAL				
Receita de Operação de Crédito	Valor Apurado Até o Bimestre			
Despesa de Capital Líquida	Saldo não realizado			
PROJEÇÃO ATUARIAL DOS REGIMES DE PREVIDÊNCIA				
	Exercício	10º Exercício	20º Exercício	35º Exercício
Plano Previdenciário	-	-	-	-
Receitas Previdenciárias (I)				
Despesas Previdenciárias (II)				
Resultado Previdenciário (III) = (I - II)				
Plano Financeiro				
Receitas Previdenciárias (IV)				
Despesas Previdenciárias (V)				
Resultado Previdenciário (VI) = (IV - V)				

